

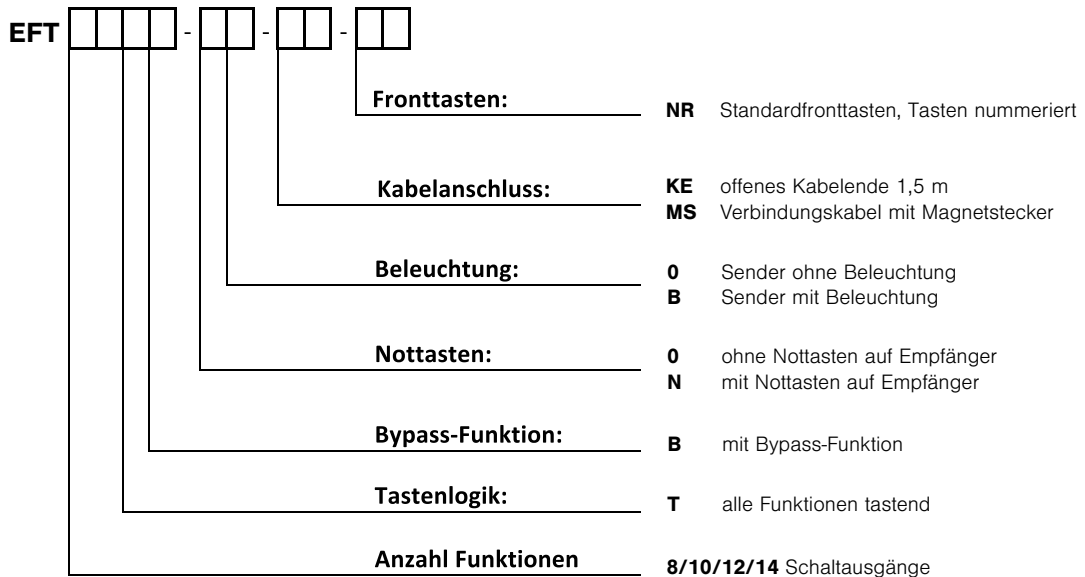
Funksteuerung 8–14-Kanal Typ EFT



Sender

Sender	
Abmessungen	140 x 80 x 40 mm
Reichweite	ca. 150 m im freien Bereich
Gewicht	ca. 220 g
Schutzklasse	IP 67
Temperaturbereich	-20 °C bis +70 °C
Frequenz	ISM 868 MHz
Betriebszeit	ca. 2500 h (Standby)
Stromversorgung	2x Batterie AAA 1.5 V
Empfänger	
Abmessungen	142 x 134 x 44 mm
Schutzklasse	IP 66
Spannung	9–24 V

Bestell-Nummer-Schlüssel



NR

Empfänger Optionen



8-14-Kanal mit Not-Tasten

Systembeschreibung

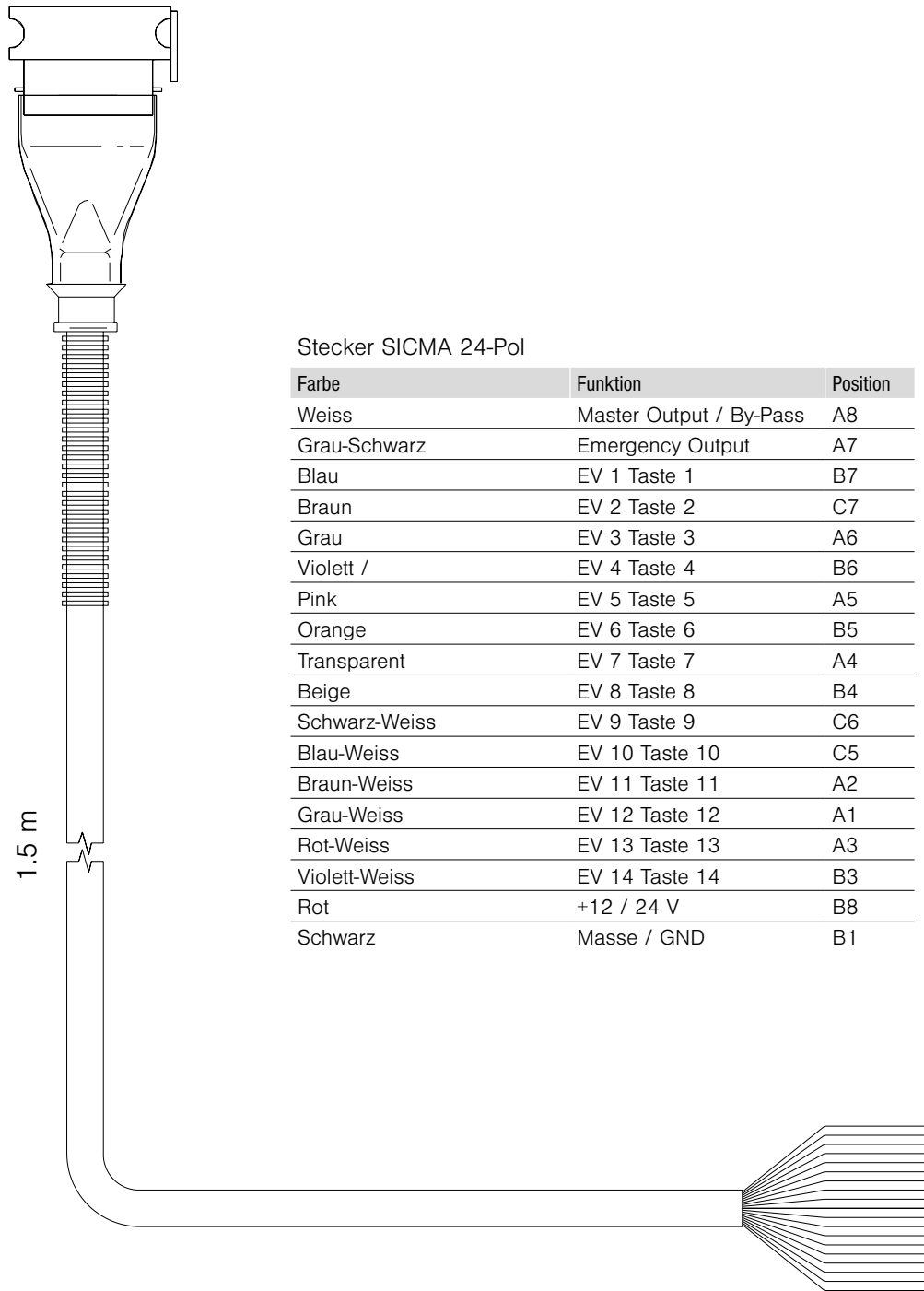
START-SYSTEM: Starten Sie die Arbeitssitzung durch Drücken der grünen START-Taste. Mit dem Starten des Systems wird eine Funkverbindung mit dem Empfänger hergestellt (Close-Link). Jetzt können alle Funktion ausgeführt werden.
Der Emergency-Output, falls vorhanden, aktiviert sich nach Start-System.

STOP-SYSTEM: Ende der Arbeitssitzung. Bei folgenden Bedingungen stoppt das System:


- Drücken der STOP-Taste auf Sender
- Ablauf der automatischen Selbstausschaltung nach xx Minuten (falls vorhanden)
- Funkverbindung (Close-Link) zwischen Sender und Empfänger entfällt

Der Emergency-Output, falls vorhanden, deaktiviert sich nach Stop-System.
Zeit der automatischen Selbstsusschaltung – 2 min.

Kabelanschluss KE (offenes Kabelende)

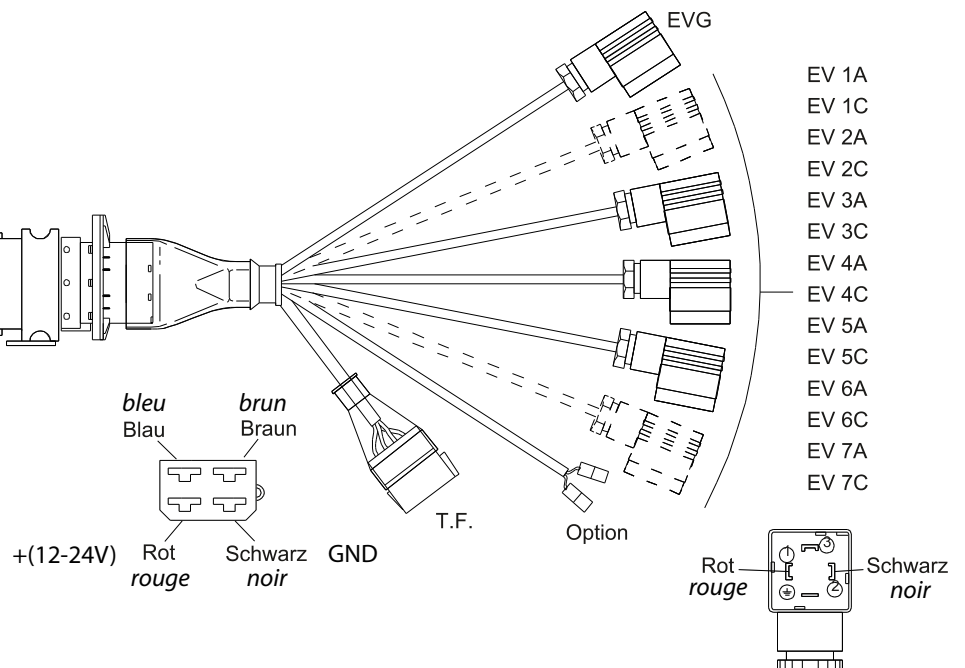


Kabelanschluss MS (mit Magnetstecker)



Stecker SICMA 24-Pol

Pos.	Funktion	Farbe	Pos.	Funktion
A8	Master Output / By-Pass	Weiss	B1	EVG By-Pass
A7	Emergency Output	Grau-Weiss	C1	Option
B7	EV 1 Taste 1	Blau	A2	EV 1A
C7	EV 2 Taste 2	Braun	A3	EV 1C
A6	EV 3 Taste 3	Grau	A4	EV 2A
B6	EV 4 Taste 4	Violett	A5	EV 2C
A5	EV 5 Taste 5	Pink	A6	EV 3A
B5	EV 6 Taste 6	Orange	A7	EV 3C
A4	EV 7 Taste 7	Transparent	B2	EV 4A
B4	EV 8 Taste 8	Beige	B3	EV 4C
C6	EV 9 Taste 9	Schwarz-Weiss	B4	EV 5A
C2	EV 10 Taste 10	Blau-Weiss	B5	EV 5C
A2	EV 11 Taste 11	Braun-Weiss	B6	EV 6A
A1	EV 12 Taste 12	Grau-Weiss	B7	EV 6C
A3	EV 13 Taste 13	Rot-Weiss	C2	EV 7A
B3	EV 14 Taste 14	Violett-Weiss	C3	EV 7C
B8	+12 / 24 V	Rot	C8	+12 / 24 V
B1	Masse / GND	Schwarz	A8	Masse / GND
			B8	(-) Masse T.F.



Stecker SICMA 24-Pol

Pos.	Funktion	Farbe	Pos.	Funktion	Farbe	Pos.	Funktion	Farbe
A1	EV - T. F.	Braun	B1	EVG By-Pass	Rot	C1	EV - T. F.	Blau
A2	EV 1A	Rot	B2	EV 4A	Rot	C2	EV 7A	Rot
A3	EV 1C	Rot	B3	EV 4C	Rot	C3	EV 7C	Rot
A4	EV 2A	Rot	B4	EV 5A	Rot	C4	N.C.	
A5	EV 2C	Rot	B5	EV 5C	Rot	C5	N.C.	
A6	EV 3A	Rot	B6	EV 6A	Rot	C6	N.C.	
A7	EV 3C	Rot	B7	EV 6C	Rot	C7	N.C.	
A8	Masse GND	Schwarz	B8	(-) Masse T.F.	Schwarz 2.5	C8	(+) Compr. T.F.	Rot 2.5