

FUJII スノーロータリ

FSR1238DF

FSR1230DF

FSR1200DF(建設省仕様)

パーツリスト

フジイコーポレーション株式会社

部品表ご使用について

1. この部品表はFSR1230DF, FSR1238DF, FSR1200D型の部品が記載されております。
2. 部品注文の際は必ず下記の要領をお願いします。

	見出番号	部品番号	部 品 名	数 量
FSR1230DF	1-1	HD-1-1	ミッションケース	1

3. 補修部品は必ずフジイ純正部品をご使用下さい。市販品, その他の類似品を使用しますと性能低下, 早期破損の原因になります。
4. 部品の価格は材料費及び加工費の値上り, 及び設計変更等により変更する場合がありますので, あらかじめ諒承下さい。

GENERAL INFORMATION

1. This parts list covers parts for FSR1230DF, FSR1238DF, FSR1200D
2. Please place your order in the following manner.

	Key No.	Parts No.	Parts Name	Quantity
FSR1230DF	1-1	HD-1-1	MISSION CASE	1

3. Use "FUJII GENUINE PARTS" exclusively for servicing.
Other products, although they may appear similar, may result in loss in performance and/or shorter service life.
4. This parts list is subject to change without prior notification (due to higher cost in materials, and processing, and to design changes.)

目 次

CONTENTS

CHASSIS

シャーシ部

ページ

No. 1	メインギヤケース MAIN GEAR CASE (FE17HA01)	1
No. 2	ミッションギヤ MISSION GEAR (FE17HA01)	5
No. 3	エンジンプーリ及びベルト押え ENGINE PULLEY AND BELT TENSION	9
No. 4	テンション TENSION	13
No. 5	走行伝動軸 DRIVE SHAFT	15
No. 6	クローラ CRAWLER	17
No. 7	油圧関係(1) LUBRICATION SECTION (1)	19
No. 8	油圧関係(2) LUBRICATION SECTION (2)	25
No. 9	フレーム関係 FRAME	29
No. 10	オーガミッションケース及びブローア AUGER MISSION CASE AND BLOWER	31
No. 11	オーガクドウジク AUGER DRIVE SHAFT	35
No. 12	オーガヨク AUGER VANE	37
No. 13	オーガケース(1) AUGER CASE (1)	39
No. 14	オーガケース(2) AUGER CASE (2)	45
No. 15	シュート CHUTE	47
No. 16	エンジン関係(1) ENGINE SECTION (1)	53
No. 17	エンジン関係(2) ENGINE SECTION (2)	57
No. 18	ハンドル操作(1) HANDLE CONTROL (1)	65
No. 19	ハンドル操作(2) HANDLE CONTROL (2)	71
No. 20	ハンドル操作(3) HANDLE CONTROL (3)	75
No. 21	電装関係(1) ELECT EQUIPMENT (1)	81
No. 22	電装関係(2) ELECT EQUIPMENT (2)	85
No. 23	外装関係 EXTERIOR SECTION	87
No. 24	マーク MARK	91
No. 25	付属品 ACCESSORY	95
	パーツナンバーインデックス PARTS No. INDEX	99

三菱純正部品のご使用について

三菱のエンジンには「三菱純正部品」をご使用ください。

「三菱純正部品」は弊社の卓越した品質管理のもとで厳格な検査に合格した優秀な部品ですから安心してご使用いただけるものです。

イミテーション部品は材質、製造方法などすべての点で純正部品と比較にならないので、ご使用にならないでください。

「三菱純正部品」は弊社販売会社に豊富に取りそろえてありますので、「三菱純正部品」とご指定のうえ最寄りの販売会社にてお買い求めください。

MITSUBISHI GENUINE PARTS

"MITSUBISHI GENUINE PARTS" should be used exclusively for servicing your Mitsubishi engine.

"MITSUBISHI GENUINE PARTS" are superior and reliable because they have been produced under the excellent quality-control system, and have passed the strict inspections.

Imitation parts are not reliable from the viewpoints of their material and manufacturing method which are entirely incomparable with those of genuine parts.

A large assortment of "MITSUBISHI GENUINE PARTS" is always available at any of our **authorized dealers**, so do your ordering at your nearest dealer by specifying **"MITSUBISHI GENUINE PARTS"**.

部品カタログのご使用について

1. このカタログは三菱ディーゼルエンジンK4E, K4F形の補用部品を収録しております。
エンジン型式明細

機種	型式	仕様記号	客先型式	用途
K4E	-31AG	H01		ゼネレータ用
	-31DB	H02	S&B20M (MXR35)	バックホ用
	-31DS	H03	N21, 212T, 315T	バックホ用
	-31DSA	H04	N260	バックホ用
	-31HA	H06		スノーマシン用
	-31HM	H07		バックホ用
	-31HMA	H08		バックホ用
	-31HS	H09		バックホ用
	-31HSA	H10	HM30S	バックホ用
	-31HSB	H11	HM30S改	バックホ用
	-31MS	H12		ショベル用
	-31NS	H13	N350 (MS035)	バックホ用
	-31TL	H14		高所作業車用
	-31TM	H15		草刈機用
	-D31KS	H16		スピードスプレヤ用
	-D31NSA	H17	N260-2, N300-2, N350-2	ショベル用
	-D31NSB	H18	N260-2J・S	ショベル用
	-31G	H19		ゼネレータ用
	-31NSC	H20		ショベル用
	-31NSD	H21		ショベル用
-31SCA	H22		産業用	
-32DCA	H23		コンプレッサ用	
-31KM	H24		ハイマナイフモア用	
-51M	H50		船用	
K4F	-D31BV	J02		バイブレーションローラ用
	-D31DS	J03	S&B15W (MXW30)	バックホ用
	-D31FA	J04		除雪機用
	-D31FS	J05		除雪機用
	-D31NS	J06	S&B-X-1	バックホ用
	-D31SA	J07		スピードスプレヤ用
	-D31SB	J08		スピードスプレヤ用

機種	型式	仕様記号	客先型式	用途
K4F	-D31SC	J09		スピードスプレヤ用
	-D31SS	J10	3S-6WD-R615	スピードスプレヤ用
	-DT31FS	J11		除雪機用
	-DT31SA	J12		スピードスプレヤ用
	-DT31SB	J13		スピードスプレヤ用
	-DT31SS	J15	3S-6WD-RTHS	スピードスプレヤ用
	-DT31KS	J16		スピードスプレヤ用
	-DT31TM	J17		トラクタモア用
	-DT31SD	J18		スピードスプレヤ用
	-D51WS	J50		ホイールローダ用
	-DT51BC	J51		ビーチクリーナ用
	-DT51WS	J52		ホイールローダ用

2. このカタログはK4E40505号機、K4E15469号機からのエンジンに適用します。

この号機以前の部品については1990年10月発行の部品カタログ (Pub.No.MM201412) をご覧ください。

3. 部品を注文される時は、下記事項を指示願います。

- (1) 部品番号と部品名称
- (2) 必要数量
- (3) 形式と号機番号

注文された部品番号に対して代替可能な部品番号が存在する場合、代替部品番号で供給する場合があります。

4. アセンブリボルトの表示

このカタログに使用している一般取付用ボルトのうちワッシャ付ボルトは記事欄に“B/W”の表示をしてあります。(部品名称：BOLT, W/WASHER)

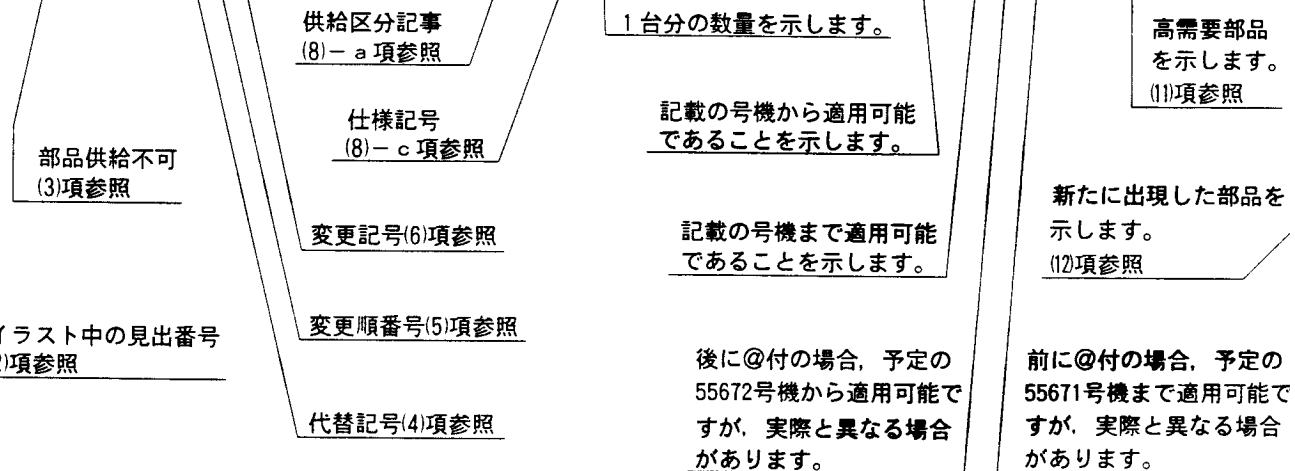
5. 部品番号順索引は巻末 (C1～頁) に収録してありますのでご参照ください。

6. 部品、部品番号は予告なしに変更することがあります。

部品カタログ見本説明



見出番号 REF. NO.	部品番号 PART NO.	代替 R/P	変更 S/E	記号 C/N/G	部品名称および記事・仕様記号 PART NAME & DESCRIPTION	個数 QTY	形式と適用号機					MODEL & APLICA. SER. NO.	備 注 /F
							K 3 B	K 3 D					
							FROM@-- @UPTO	FROM@-- @UPTO	FROM@-- @UPTO	FROM@-- @UPTO	FROM@-- @UPTO		
1	MM409741			C	RETAINER	C10							
	MM434729	R	1		RETAINER	C10		@55671					
2	MM430181				BLOCK SUB ASSY	B01,B04,B06,B07		55672@					
2	01 MF 665538				CAP,SEARING	B01,B04,B06,B07		.					
2	02 MF 665543				CAP,SEARING	B01,B04,B06,B07		.					
2	03 MM436217				BOLT,BEARING CAP	B01,B04,B06,B07		.					
2	04 *				CAP ASSY	B01,B04,B06,B07		.					
2	09 MM408176				BUSHING	B01,B04,B06,B07		.					
3	MD000268			C	PIN,DOWEL	B01,B04,B06,B07,C10		-81136	-91369				A
					C04,C05,C06,C07,C08	C09,C10,C11,C12,C13							
	MM409645				PIN,DOWEL	B01,B04,B06,B07,C10		81137-	91370-				A
					C04,C05,C06,C07,C08	C09,C10,C11,C12,C13							
4	MF 240051				BOLT,W/WASHER	B/W							



注記：上記の型式名、バリエーション数と号機番号等については他のカタログの例を引用している場合がありますので、本カタログのそれ等におきかえ参照ください。

注) 次ページ以後に各項目の詳細な説明を致しております。

部品カタログの見方 (前ページの部品カタログ見本と合わせてご覧ください。)

(1) クランク ケース
01-01 CRANKCASE

見出 番号 REF. NO.	部品番号 PART NO.	代替記 号 RISC /EN PQG	部品名称 および 記事・仕様記号 PART NAME & DESCRIPTION	個 数 QTY	型式と 適用号機 MODEL & APPLICA. SER. NO.					備考 互換 R RD	
					K4E	K4F					
					FROM@- @UPTO-	FROM@- @UPTO-	FROM@- @UPTO-	FROM@- @UPTO-	FROM@- @UPTO-		
1	MM437292		BLOCK SUB ASSY,CYL J02,J03,J04,J05,J06 J07,J08,J09,J10,J11,J12,J13,J15,J16,J17 J18,J51	1	.						
101	MF665538		CAP,SEALING J02,J03,J04,J05,J06 J07,J08,J09,J10,J11,J12,J13,J15,J16,J17	2	.						

上記(1), (2)……の項目の詳細説明を次に記します。

(1) 記載順序および構成

製品を構成する各装置をそれぞれにグループ番号を付し、目次(B1~頁)に示す順序で編集してあります。また、各グループは左ページのイラスト(挿絵)と右ページのリスト本文から構成されています。

(2) 見出番号

イラスト内の見出番号を表示してあります。見出し番号が3~4桁まで表示がある場合、上1~2桁はその組立品の見出し番号に対応し、下2桁は原則としてその構成部品毎の追番となっています。

(3) 部品番号

供給可能な三菱純正部品の部品番号を記載してあります。

注記：この欄に*印のある部品は補用部品として供給いたしません。

(4) 代替記号

旧部品との代替性を下記記号で表しています。

部品番号	代替記号 (R/P)	説 明
A (旧) B (新)	R	B(新)部品はA(旧)部品と互換性あり
A (旧) B (新)	1	A(旧)部品は供給禁止でありB(新)部品で代替可
A (旧) B (新)	3	B(新)部品はA(旧)部品の代りに使用可 (A(旧)部品はB(新)部品の代りには使用不可)
A (旧) B (新)	N	B(新)部品はA(旧)部品と互換性なし
A (旧) B (新)	G	B(新)部品は他の部品と組合わせてA(旧)部品の代りに使用可 (組合せ部品については巻末E1~ページを参照ください。)

(5) 変更順番号

部品の変更経歴順に1, 2 ……と付番しています。

ブランク：初期設定

1 : 1 回目の変更

2 : 2 回目の変更

3 : 3 回目の変更

・

・

(6) 変更記号

部品の変更等の内容を記号で表示しています。

A：追加部品（使用開始部品）

C：部品番号変更

D：削除部品（適用号機欄に表示の号機まで使用される部品）

Q：個数変更部品

(7) 部品名称

部品の名称を示します。なお、略語を使用する場合がありますが、その際は後述（A15頁～）の「略語・記号一覧表」をご参照ください。

注記：部品の左、右の呼称はエンジクラックプーリ側から見て、左側（L.H）または右側（R.H）と呼称します。

(8) 記事・仕様記号

(a) 供給区分記事（記事欄の最初に表示）

B/W：ワッシャ付ボルト（セムスボルト）に表示

KIT：KIT構成部品に表示

STD：標準部品に表示

OPT：オプション部品に表示

AR：必要に応じ使用する部品に表示（所要個数に代わるもの）

SFN：半加工部品に表示

(b) 部品を補足する厚さ、長さ等の寸法、メーカー部品番号、社名等必要に応じ、

(a)項供給区分記事の後に表示。

注記：原則として寸法はmmで表示し、mmの文字は省略してあります。

(例) 厚さ T = 1.00 長さ L = 1000

巾 W = 1500 高さ H = 500

(c) 仕様記号

仕様記号を3桁の記号で表示しています。記号の型式については前述のエンジン型式明細表の仕様記号をご参照ください。

(9) 個数

単体部品、アセンブリ部品およびその構成部品とも1台分の数量を表示してあります。

注記：個数欄に“AR”の表示がある場合、必要に応じ個数調整を要します。

(10) 形式と適用号機

(a) **形 式**：当該部品カタログの適用する機種名・種類等をバリエーション毎にタイトル欄に表示してあります。

(b) **適用号機**：該当する部品がFROM欄では何号機から、UPTO欄では何号機迄適用可能かを表示してあります。なお、適用号機に“@”印のついた計画号機番号は実際の適用号機とは前後している場合があります。

FROM欄がblankの場合、カタログ表紙に記載の号機から適用できることを示します。

(11) 管理区分

この欄に“A”の表示がある部品は、高需要部品の意味を表します。

各代理店殿におかれましては、常時在庫品の目安にしてください。

(12) 新規部品記号

前回発行後に変更のあった部品、又は新規に発生した部品に対し“V”を表示してあります。

略語・記号一覧表
TABLE OF SYMBOLS & ABBREVIATIONS

表 示 SYMBOL	DESCRIPTION	説 明	表 示 SYMBOL	DESCRIPTION	説 明
ACCEL	ACCELERATOR	加速機	ELEC	ELECTRIC	電氣的
ADJ	ADJUSTING (ADJUSTABLE)	調整	ENG	ENGINE	エンジン
AIR-CON	AIR-CONDITIONER	調温調湿装置	EQUIP	EQUIPMENT	装置
ASSY	ASSEMBLY	組合せ品	EXH	EXHAUST	排気
ATT	ATTACHMENT	付属品	E/TNK	EXPANSION TANK	エキスパンションタンク
AUTO	AUTOMATIC	自動的	FITT	FITTING	取付
AUX	AUXILIARY	補助的	FLEX	FLEXIBLE	フレキシブル
AR	AS REQUIRED	必要に応じて使用	FR	FRONT	前方
B/H	BACKHOE	バックホー	GSKT	GASKET	ガスケット
BATT	BATTERY	バッテリー	GEN	GENERATOR	発電機
BRG	BEARING	ベアリング	GOV	GOVERNOR	ガバナ
B/PMP	BILGE PUMP	ビルジポンプ	G/N	GROUP NUMBER	グループ番号
BRKT	BRACKET	ブラケット	H/EXCH	HEAT EXCHANGER	ヒートエクスチェンジャ
BUSH	BUSHING	ブッシュ	HEX	HEXAGON	六角
CARB	CARBURETOR	気化器	HYD	HYDRAULIC	油圧
C/L	CENTERLINE	中心線	H=	HEIGHT	高さ
COMPR	COMPRESSOR	圧縮機	IND	INDUSTRIAL	インダストリアル
CON-ROD	CONNECTING-ROD	コネクティングロッド	INJ	INJECTION	噴射
C/MBR	CROSS-MEMBER	クロスメンバ	INSTAL	INSTALLATION	取付け
CYL	CYLINDER	シリンダ	INST	INSTRUMENT	道具
DIA	DIAMETER	直径	INTLK	INTERLOCK	インタロック
DIFF	DIFFERENTIAL	デファレンシャル	JUNC	JUNCTION	ジャンクション
DISTR	DISTRIBUTOR	ディストリビュータ	KD	KNOCKDOWN	ノックダウン
DR	DRIVE	ドライブ	L.H	LEFT HAND	左側
D=	OUT DIAMETER	外径	LUB	LUBRICATION	潤滑
			L=	LENGTH	長さ

略語・記号一覧表
TABLE OF SYMBOLS & ABBREVIATIONS

表 示 SYMBOL	DESCRIPTION	説 明	表 示 SYMBOL	DESCRIPTION	説 明
MANF	MANIFOLD	マニホールド	STD	STANDARD	標準
MAX	MAXIMUM	最大	SUPT	SUPPORT	支持
M.L.H	MAXIMUM LIFTING HEIGHT	フォーク最大掲高	SYM	SYMBOL	シンボル
MIN	MINIMUM	最小	SYNCH	SYNCHRONIZER	シンクロナイザ
MTR	MOTOR	モータ	SYS	SYSTEM	システム
MTG	MOUNTING	マウンティング	TEMP	TEMPERATURE	温度
NO.	NUMBER	番号	TERM	TERMINAL	ターミナル
OPT	OPTION	オプション	T/CONV	TORQUE-CONVERTER	トルクコンバータ
O/D	OVER DRIVE	オーバ・ドライブ	T/F	TRANSFER	トランスファ
O.S	OVERSIZE	オーバ・サイズ	T/M	TRANSMISSION	変速機
PTO	POWER TAKE-OFF	パワーテイクオフ	T/HSG	TURBINE-HOUSING	タービンハウジング
P/S	POWER STEERING	パワーステアリング	T/C	TURBOCHARGER	ターボチャージャ
PRESS	PRESSURE	圧力	T=	THICKNESS	厚さ
P/N	PART NUMBER	部品番号	U/BODY	UNDERBODY	アンダボデー
QTY	QUANTITY	個数	U.S	UNDERSIZE	アンダサイズ
RAD	RADIATOR	ラジエータ	UNIV	UNIVERSAL	自在
RE	REAR	後方	VAC	VACUUM	真空
REG	REGULATOR	調整器	VENT	VENTILATOR	通風機
REV	REVERSE	逆転	W/STRIP	WEATHERSTRIP	ウエザストリップ
R.H	RIGHT HAND	右側	W/	WITH	……付
REF.NO.	REFERENCE NUMBER	見出番号	W/O	WITHOUT	……なし
R/N	REFERENCE NUMBER	見出番号	W/W	WOODWARD	ウッドワード
S/PMP	SEA WATER PUMP	海水ポンプ	W/PMP	WATER PUMP	ウオータポンプ
SECT	SECTION	セクション	W=	WIDTH	幅
S/MBR	SIDEMEMBER	サイドメンバ	Z=	NUMBER OF GEAR TEETH	歯数

略語・記号一覧表
TABLE OF SYMBOLS & ABBREVIATIONS

表 示 SYMBOL	DESCRIPTION	説 明	表 示 SYMBOL	DESCRIPTION	説 明
1 ST	FIRST	第 1			
2 ND	SECOND	第 2			
3 RD	THIRD	第 3			
4 TH	FOURTH	第 4			
5 TH	FIFTH	第 5			
&	AND	～と～			
@	UNCONFIRMED	未確認記号			
*	PART NOT TO BE SUPPLIED	部品供給不可			

メーカー名略語一覧表
TABLE OF MAKER'S NAME

ZXL or (または) DKC	株式会社ゼクセル (旧：ディーゼル機器株式会社) Zexel Corp. (OLD : Diesel kiki Co., Ltd.)	MEC	三菱電機株式会社 Mitsubishi Electric Corp.
NDC	日本電業株式会社 Nippondenso Co., Ltd.	SEC	沢藤電機株式会社 Sawafuji Electric Co., Ltd.
NCC	新潟コンバータ株式会社 Niigata Converter Co., Ltd.	MPC	三国プレジジョン株式会社 Mikuni Precision Co., Ltd.
NKC	日興電機工業株式会社 Nikko Electric Industry Co., Ltd.		

グループ インデックス
GROUP INDEX

エンジン
ENGINE

- 01-01 クランク ケース
CRANK CASE
- 01-02 オイル パン アンド ギヤ ケース
OIL PAN & GEAR CASE
- 01-03 シリンダ ヘッド
CYLINDER HEAD
- 01-04 メーン ムービング パーツ
MAIN MOVING PARTS
- 01-05 タイミング パーツ
TIMING PARTS

ヒューエル システム
FUEL SYSTEM

- 02-02-01 ヒューエル サプライ パーツ
FUEL SUPPLY PARTS NO. 1
- 02-01-02 ヒューエル サプライ パーツ
FUEL SUPPLY PARTS NO. 2
- 02-02-01 ヒューエル インジェクション ポンプ
FUEL INJECTION PUMP (A)
- 02-02-02 ヒューエル インジェクション ポンプ
FUEL INJECTION PUMP (B)
- 02-02-03 ヒューエル インジェクション ポンプ
FUEL INJECTION PUMP (C)
- 02-02-04 ヒューエル インジェクション ポンプ
FUEL INJECTION PUMP (D)
- 02-02-05 ヒューエル インジェクション ポンプ
FUEL INJECTION PUMP (E)
- 02-02-06 ヒューエル インジェクション ポンプ
FUEL INJECTION PUMP (F)
- 02-02-07 ヒューエル インジェクション ポンプ
FUEL INJECTION PUMP (G)
- 02-03 ノズル アンド ノズル ホルダー
NOZZLE & NOZZLE HOLDER
- 02-04-01 ヒューエル フィルタ
FUEL FILTER (A)
- 02-04-02 ヒューエル フィルタ
FUEL FILTER (B)

- 02-04-03 ヒューエル フィルタ
FUEL FILTER (C)

- 02-05 ヒューエル タンク
FUEL TANK

ガバナ システム
GOVERNOR SYSTEM

- 03-01 ガバナ パーツ
GOVERNOR PARTS
- 03-02 コントロール パーツ
CONTROL PARTS

ルブリケーション システム
LUBRICATION SYSTEM

- 04-01 ルブリケートング パーツ
LUBRICATING PARTS

クーリング システム
COOLING SYSTEM

- 05-01 クーリング パーツ
COOLING PARTS
- 05-02 ラジエータ
RADIATOR

インレット アンド エキゾースト システム
INLET & EXHAUST SYSTEM

- 06-01 インテーク アンド エキゾースト パーツ
INTAKE & EXHAUST PARTS
- 06-02 エア クリーナ
AIR CLENER
- 06-03 ターボ チャージャ
TURBO CHARGER

エレクトリカル システム
ELECTRICAL SYSTEM

- 07-01 エレクトリカル エクイブメント
ELECTRICAL EQUIPMENT
- 07-02-01 スタータ (A)
STARTER (A)
- 07-02-02 スタータ (B)
STARTER (B)
- 07-03-01 オルタネータ (A)
ALTERNATOR (A)

グループ インデックス
GROUP INDEX

07-03-02 オルタネータ (B)
ALTERNATOR (B)

07-03-03 オルタネータ (C)
ALTERNATOR (C)

07-03-04 オルタネータ (D)
ALTERNATOR (D)

07-03-05 オルタネータ (E)
ALTERNATOR (E)

インストルメント パーツ
INSTRUMENT PARTS

08-01 インストルメント パーツ
INSTRUMENT PARTS

アウト プット システム
OUT PUT SYSTEM

09-01 クラッチ
CLUTCH

ツール
TOOL

10-01 ツール
TOOL

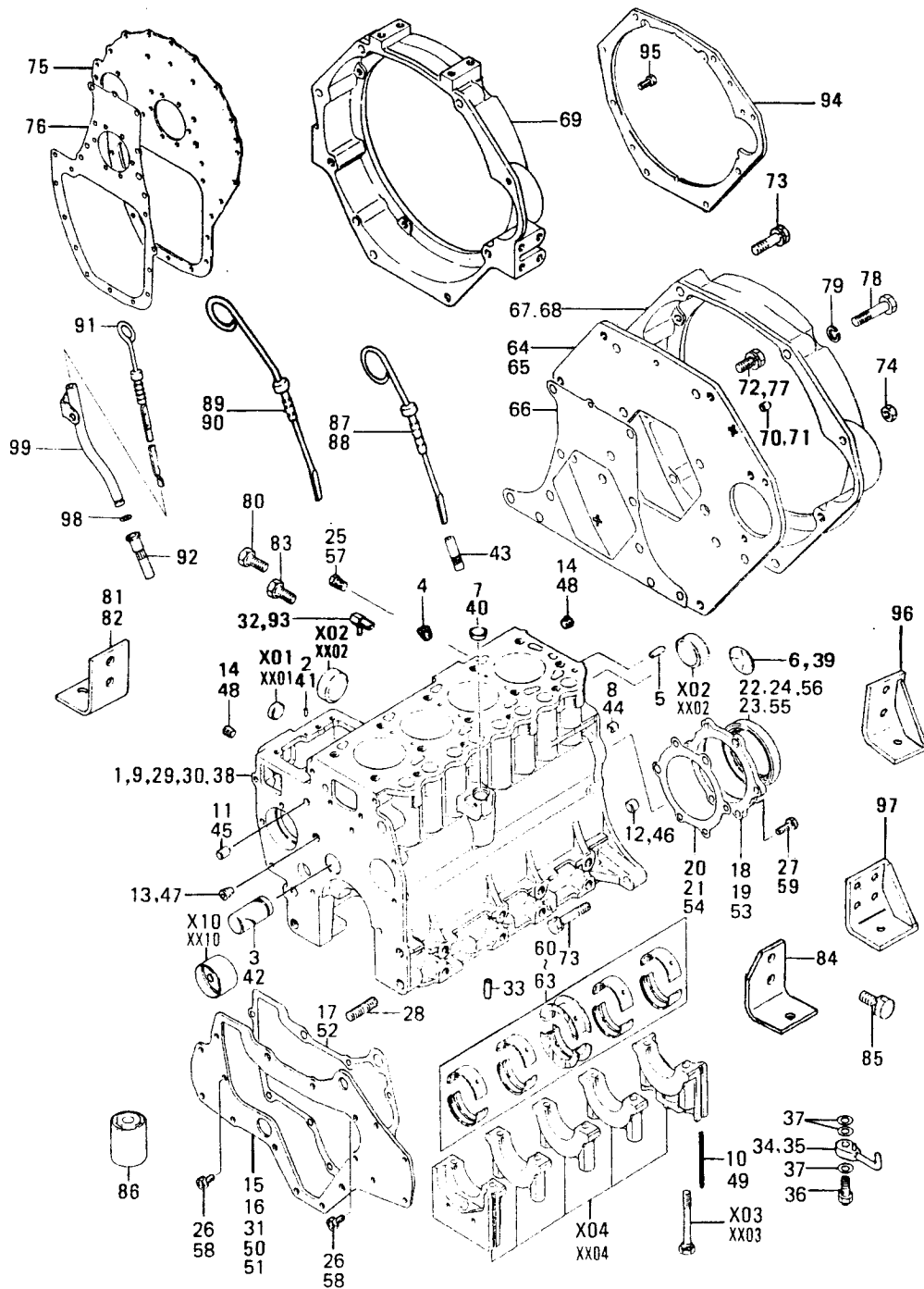
リペア ガスケット キット
REPAIR GASKET KIT

11-01 リペア ガスケット キット
REPAIR GASKET KIT

部品番号索引
PARTS NO. INDEX

01-01

クランク ケース
CRANKCASE



注) REF.NO. "X01" "XX01" 等の "X" "XX" には、
親REF.NO.の 1, 9, 29, 30, 38 を各々に付加
したREF.NO. "101" "2901" 等を意味します。

01-01 クランク ケース
CRANKCASE

見出 番号 REF. -NO.	部品番号 PART NO.	代交記 種別号 RSC /EN PQG	部品名称 および 記事・仕様記号 PART NAME & DESCRIPTION	個 数 Q T Y	型式と 適用号機 MODEL & APPLICA. SER. NO.					管 区 域 M V /R D
					K4E	K4F				
					FROM@- @UPTO	FROM@- @UPTO	FROM@- @UPTO	FROM@- @UPTO	FROM@- @UPTO	
1	MM437292		BLOCK SUB ASSY,CYL J02,J03,J04,J05,J06 J07,J08,J09,J10,J11,J12,J13,J15,J16,J17 J18,J51	1	.					
101	MF665538		CAP,SEALING J02,J03,J04,J05,J06 J07,J08,J09,J10,J11,J12,J13,J15,J16,J17 J18,J51	2	.					
102	MF665543		CAP,SEALING J02,J03,J04,J05,J06 J07,J08,J09,J10,J11,J12,J13,J15,J16,J17 J18,J51	3	.					
103	MM406217		BOLT,BEARING CAP J02,J03,J04,J05,J06 J07,J08,J09,J10,J11,J12,J13,J15,J16,J17 J18,J51	10	.					
104	*		CAP ASSY J02,J03,J04,J05,J06 J07,J08,J09,J10,J11,J12,J13,J15,J16,J17 J18,J51	1	.					
110	MM408176		BUSHING J02,J03,J04,J05,J06 J07,J08,J09,J10,J11,J12,J13,J15,J16,J17 J18,J51	1	.					
2	MM409645		PIN,DOWEL H24,J16,J17,J18,H01 H11,H12,H14,H15,H16,H19,H22,H50,J02,J03 J04,J05,J06,J07,J08,J09,J10,J11,J12,J13 J15,J50,J51,J52	2						A
3	MM430113		SHAFT, IDLER H24,J16,J17,J18,H01 H11,H12,H14,H15,H16,H19,H22,H50,J02,J03 J04,J05,J06,J07,J08,J09,J10,J11,J12,J13 J15,J50,J51,J52	1						
4	MDO24256		PLUG,TAPER J50,J52	1	.					A
5	MF472404		PIN,DOWEL H02,H03,H04,H06,H07 H08,H09,H10,H13,H17,H18,H20,H21,H23	1		.				A
	MF472404		PIN,DOWEL H24,J16,J17,J18,H01 H11,H12,H14,H15,H16,H19,H22,H50,J02,J03 J04,J05,J06,J07,J08,J09,J10,J11,J12,J13 J15,J50,J51,J52	1						A
6	MF665511		PLUG,EXPANSION H24,J16,J17,J18,H01 H11,H12,H14,H15,H16,H19,H22,H50,J02,J03 J04,J05,J06,J07,J08,J09,J10,J11,J12,J13 J15,J50,J51,J52	1						A
7	MF665537		CAP,SEALING J16,J17,J18,H11,H12 H19,J03,J05,J06,J07,J08,J09,J10,J11,J12 J13,J15	1						
8	MS471104		BUSHING H24,J16,J17,J18,H01 H11,H12,H14,H15,H16,H19,H22,H50,J02,J03 J04,J05,J06,J07,J08,J09,J10,J11,J12,J13 J15,J51	2						
9	MM430185		BLOCK SUB ASSY,CYL H24,H01,H11,H12,H14 H15,H16,H19,H22,H50	1		.				
901	MF665538		CAP,SEALING H24,H01,H11,H12,H14 H15,H16,H19,H22,H50	2		.				
902	MF665543		CAP,SEALING H24,H01,H11,H12,H14 H15,H16,H19,H22,H50	3		.				

01-01 クランク ケース
CRANKCASE

品番 No.	部品番号 PART NO.	代案記 管理号 RISC /EN PQG	部品名称 および 記事・仕様記号 PART NAME & DESCRIPTION	個数 QTY	型式と 適用号機 MODEL & APPLICA SER. NO.					
					K4E	K4F				
					FROM@- @UPTO	FROM@- @UPTO	FROM@- @UPTO	FROM@- @UPTO	FROM@- @UPTO	
903	MM406217		BOLT, BEARING CAP H24, H01, H11, H12, H14 H15, H16, H19, H22, H50	10		.				
904	*		CAP ASSY H24, H01, H11, H12, H14 H15, H16, H19, H22, H50	1		.				
910	MM408176		BUSHING H24, H01, H11, H12, H14 H15, H16, H19, H22, H50	1		.				
10	MM406228		SEAL, SIDE H11, H12, H15, H24, H50 J02, J05, J07, J08, J09, J10, J11, J12, J13, J15 J17, J18, H01, H14, H16, H19, H22, J03, J04, J06 J16, J50, J51, J52	4						
11	MS471105		BUSHING H24, J16, J17, J18, H01 H11, H12, H14, H15, H16, H19, H22, H50, J02, J03 J04, J05, J06, J07, J08, J09, J10, J11, J12, J13 J15, J50, J51, J52	2						
12	MS471110		BUSHING H24, J16, J17, J18, H01 H11, H12, H14, H15, H16, H19, H22, H50, J02, J03 J04, J05, J06, J07, J08, J09, J10, J11, J12, J13 J15, J50, J51, J52	1						
13	MS661121		PLUG, TAPER H24, J16, J17, J18, H01 H11, H12, H14, H15, H16, H19, H22, H50, J02, J03 J04, J05, J06, J07, J08, J09, J10, J11, J12, J13 J15, J50, J51, J52	1						A
14	MS661141		PLUG, TAPER H01, H11, H12, H14, H16 H22, J02, J03, J04, J05, J06, J07, J08, J09, J10 J11, J12, J13, J15, J50, J51, J52	2						A
	MS661141		PLUG, TAPER H15, H19, H50	1		.				A
	MS661141		PLUG, TAPER H24, J16, J18	2						A
	MS661141		PLUG, TAPER J17	1		.				A
15	MM408221		FLONT PLATE WITH PTO H15, H24, H50, J02, J05 J11, J17, J03, J06, J51	1						
16	MM408222		PLATE, FRONT H11, H12, J07, J08, J09 J10, J12, J13, J15, J18, H01, H14, H16, H19, H22 J04, J16	1						
17	MM408226		CGASKET, FRONT PLATE H01, H14, H16, H19, H22	1		.				
	MM408226		CGASKET, FRONT PLATE H11, H12, H15, H50	1		.				
	MM408-22602		GASKET, FRONT PLATE H24, J17, J18	1						
	MM408226		CGASKET, FRONT PLATE J02, J05, J07, J08, J09 J10, J11, J12, J13, J15, J03, J04, J06, J16, J50 J51, J52	1		.				
	MM408-22602R1		GASKET, FRONT PLATE H11, H12, H15, H50, H01 H14, H16, H19, H22	1		.				V
	MM408-22602R1		GASKET, FRONT PLATE J02, J05, J07, J08, J09 J10, J11, J12, J13, J15, J03, J04, J06, J16, J50 J51, J52	1		.				V
18	MM408200		CASE, OIL SEAL H11, H12, H15, H24, H50 J02, J05, J07, J08, J09, J10, J11, J12, J13, J15 J17, J18, H01, H14, H16, H19, H22, J03, J04, J06 J16, J51	1						
19	MM438266		CASE, OIL SEAL J50, J52	1		.				

01-01 クランク ケース
CRANKCASE

見出 番号 REF. -NO.	部品番号 PART NO.	代 型 記 号 R S C / E N P Q G	部品名称 および 記事・仕様記号 PART NAME & DESCRIPTION	個 数 Q T Y	型式と MODEL & APPLICA. 適用号機 SER. NO.					新 規 区 別 M V / R D	
					K4E	K4F					
					FROM@- -@UPTO	FROM@- -@UPTO	FROM@- -@UPTO	FROM@- -@UPTO	FROM@- -@UPTO		
20	MM408205		CGASKET H01,H14,H16,H19,H22	1		.					A
	MM408205		CGASKET H11,H12,H15,H50	1		.					A
	MM408-20501		GASKET,OIL SEAL CASE H24,J16,J17,J18	1		.					A
	MM408205		CGASKET J02,J05,J07,J08,J09 J10,J11,J12,J13,J15,J03,J04,J06,J51	1		.					A
	MM408-20501R1		GASKET,OIL SEAL CASE H11,H12,H15,H50,H01 H14,H16,H19,H22	1		.					V
	MM408-20501R1		GASKET,OIL SEAL CASE J02,J05,J07,J08,J09 J10,J11,J12,J13,J15,J03,J04,J06,J51	1		.					V
21	MM438552		CGASKET J50,J52	1		.					A
	MM438-55202R1		GASKET,OIL SEAL CASE J50,J52	1		.					V
22	MM406242		SEAL,OIL H11,H12,H15,H50,J02 J05,J07,J08,J09,J10,J11,J12,J13,J15,J17 J18,H01,H14,H16,H19,H22,J04,J16,J51	1		.					A
23	MM430761		SEAL,OIL J50,J52	1		.					A
24	MM431338		SEAL,OIL H24,J03,J06	1		.					A
25	MD000269		PLUG,TAPER H11,H12,H15,H24,H50 J02,J05,J07,J08,J09,J10,J11,J12,J13,J15 J17,H01,H14,H16,H19,H22,J03,J04,J06,J16 J50,J51	1		.					A
26	MF240051		BOLT,W/WASHER B/W H11,H12,H15 H24,H50,J02,J05,J07,J08,J09,J10,J11,J12 J13,J15,J17,J18,H01,H14,H16,H19,H22,J03 J04,J06,J16,J50,J51,J52	3		.					A
27	MF240054		BOLT,W/WASHER B/W H11,H12,H15 H24,H50,J02,J05,J07,J08,J09,J10,J11,J12 J13,J15,J17,J18,H01,H14,H16,H19,H22,J03 J04,J06,J16,J51	6		.					A
28	MF402635		STUD J07,J08,J09,J10,J12 J13,J15,J18	2		.					
29	30A07-00020		BLOCK SUB ASSY,CYL J50	1		.					
2901	MF665538		CAP,SEALING J50	2		.					
2902	MF665543		CAP,SEALING J50	3		.					
2903	MM406217		BOLT,BEARING CAP J50	10		.					
2904	*		CAP ASSY J50	1		.					
2910	MM408176		BUSHING J50	1		.					
30	MM438285		CBLOCK SUB ASSY,CYL J52	1		.					
	30A07-00040N1		BLOCK SUB ASSY,CYL J52	1		.	@17925				
3001	MF665538		CAP,SEALING J52	2		.	17926@				
3002	MF665543		CAP,SEALING J52	3		.					
3003	MM406217		BOLT,BEARING CAP J52	10		.					
3004	*		CAP ASSY J52	1		.					
3010	MM408176		BUSHING J52	1		.					
31	MM438270		PLATE,FRONT J50,J52	1		.					
32	MM438283		JOINT J18,J52	1		.					
33	MF472405		PIN,DOWEL J50,J52	2		.					A
34	MD050328		JET J52	2		.					
35	MD050329		JET J52	2		.					

見出 番号 REF. -NO.	部品番号 PART NO.	代交記 RSC /EN PQG	部品名称 および 記事・仕様記号 PART NAME & DESCRIPTION	個 数 QTY	型式と MODEL & APLICA. 適用号機 SER. NO.					新 規 区 別 M V /R D
					K4E	K4F				
					FROM@- @UPTO	FROM@- @UPTO	FROM@- @UPTO	FROM@- @UPTO	FROM@- @UPTO	
36	MD050249		VALVE ASSY J52	4	.	.				
37	MF660034		GASKET J52	12	.	.				A
38	MM430185		BLOCK SUB ASSY,CYL HO2,H03,H04,H06,H07 H08,H09,H10,H13,H17,H18,H20,H21,H23	1		.				
3801	MF665538		CAP, SEALING HO2,H03,H04,H06,H07 H08,H09,H10,H13,H17,H18,H20,H21,H23	2		.				
3802	MF665543		CAP, SEALING HO2,H03,H04,H06,H07 H08,H09,H10,H13,H17,H18,H20,H21,H23	3		.				
3803	MM406217		BOLT, BEARING CAP HO2,H03,H04,H06,H07 H08,H09,H10,H13,H17,H18,H20,H21,H23	10		.				
3804	*		CAP ASSY HO2,H03,H04,H06,H07 H08,H09,H10,H13,H17,H18,H20,H21,H23	1		.				
3810	MM408176		BUSHING HO2,H03,H04,H06,H07 H08,H09,H10,H13,H17,H18,H20,H21,H23	1		.				
39	MF665511		PLUG, EXPANSION HO2,H03,H04,H06,H07 H08,H09,H10,H13,H17,H18,H20,H21,H23	1		.				A
40	MF665537		CAP, SEALING HO2,H03,H04,H06,H07 H08,H09,H10,H13,H17,H18,H20,H21,H23	1		.				
41	MM409645		PIN, DOWEL HO2,H03,H04,H06,H07 H08,H09,H10,H13,H17,H18,H20,H21,H23	2		.				A
42	MM430113		SHAFT, IDLER HO2,H03,H04,H06,H07 H08,H09,H10,H13,H17,H18,H20,H21,H23	1		.				
43	MM430613		GUIDE J16,J17,J18,H01,H11 H12,H14,H15,H16,H19,H22,H50,J02,J03,J04 J05,J06,J07,J08,J09,J10,J11,J12,J13,J15 J51	1						
43	MM430613		GUIDE HO2,H03,H04,H06,H07 H08,H09,H10,H13,H17,H18,H20,H21,H23	1		.				
44	MS471104		BUSHING HO2,H03,H04,H06,H07 H08,H09,H10,H13,H17,H18,H20,H21,H23	2		.				
45	MS471105		BUSHING HO2,H03,H04,H06,H07 H08,H09,H10,H13,H17,H18,H20,H21,H23	2		.				
46	MS471110		BUSHING HO2,H03,H04,H06,H07 H08,H09,H10,H13,H17,H18,H20,H21,H23	1		.				
47	MS661121		PLUG, TAPER HO2,H03,H04,H06,H07 H08,H09,H10,H13,H17,H18,H20,H21,H23	1		.				A
48	MS661141		PLUG, TAPER HO2,H03,H04,H06,H07 H08,H09,H10,H13,H17,H18,H20,H21,H23	2		.				A
49	MM406228		SEAL, SIDE HO2,H03,H04,H06,H07 H08,H09,H10,H13,H17,H18,H20,H21,H23	4		.				
50	MM408221		FLONT PLATE WITH PTO HO2,H03,H04,H06,H07 H08,H09,H10,H13,H18	1		.				
51	MM408222		PLATE, FRONT H17,H20,H21,H23	1		.				
52	MM408226		CGASKET, FRONT PLATE HO2,H03,H04,H06,H07 H08,H09,H10,H13,H17,H18,H20,H21,H23	1		.				
	MM408-22602R1		GASKET, FRONT PLATE HO2,H03,H04,H06,H07 H08,H09,H10,H13,H17,H18,H20,H21,H23	1		.				V
53	MM408200		CASE, OIL SEAL HO2,H03,H04,H06,H07 H08,H09,H10,H13,H17,H18,H20,H21,H23	1		.				

01-01 クランク ケース
CRANKCASE

見出 番号 REF. -NO.	部品番号 PART NO.	代 記 号 R S C / E N P Q G	部品名称 および 記事・仕様記号 PART NAME & DESCRIPTION	個 数 Q T Y	型式と MODEL & APLICA. 適用号機 SER. NO.					新 規 取 替 用 品 A V R D	
					K4E	K4F					
					FROM@- -@UPTO	FROM@- -@UPTO	FROM@- -@UPTO	FROM@- -@UPTO	FROM@- -@UPTO		
54	MM408205		CGASKET H02,H03,H04,H06,H07 H08,H09,H10,H13,H17,H18,H20,H21,H23	1		.					A
	MM408-20501R1		GASKET,OIL SEAL CASE H02,H03,H04,H06,H07 H08,H09,H10,H13,H17,H18,H20,H21,H23	1		.					V
55	MM406242		SEAL,OIL H06,H07,H08,H09,H10 H23	1		.					A
56	MM431338		SEAL,OIL H02,H03,H04,H13,H17 H18,H20,H21	1		.					A
57	MD000269		PLUG,TAPER H02,H03,H04,H06,H07 H08,H09,H10,H13,H17,H18,H20,H21	1		.					A
58	MF240051		BOLT,W/WASHER B/W H02,H03,H04 H06,H07,H08,H09,H10,H13,H17,H18,H20,H21 H23	3		.					A
59	MF240054		BOLT,W/WASHER B/W H02,H03,H04 H06,H07,H08,H09,H10,H13,H17,H18,H20,H21 H23	6		.					A
60	MM437313		BEARING SET STD	1							A
61	MM437884		BEARING SET U.S 0.25	1							A
62	MM437885		BEARING SET U.S 0.50	1							A
63	MM437886		BEARING SET U.S 0.75	1							A
64	MM408212		PLATE,REAR H01,H02,H03,H04,H07 H09,H12,H13,H14,H15,H17,H18,H19,H20,H21 H22,H23,H24,H50,J02,J03,J04,J05,J06,J07 J08,J09,J10,J11,J12,J13,J15,J16,J17,J18 H16,J51	1							
65	MM412671		PLATE,REAR H06,H08,H10,H11	1		.					
66	MM409577		CGASKET H01,H02,H03,H04,H06 H07,H08,H09,H10,H11,H12,H13,H14,H15,H17 H18,H19,H20,H21,H22,H23,H50	1		.					A
	MM409577		CGASKET H16	1		.					A
	MM409-57701		GASKET,REAR H24,J16,J17,J18	1							
	MM409577		CGASKET J02,J03,J04,J05,J06 J07,J08,J09,J10,J11,J12,J13,J15,J51	1		.					A
	MM409-57701R1		GASKET,REAR H01,H02,H03,H04,H06 H07,H08,H09,H10,H11,H12,H13,H14,H15,H17 H18,H19,H20,H21,H22,H23,H50,H16	1		.					V
	MM409-57701R1		GASKET,REAR J02,J03,J04,J05,J06 J07,J08,J09,J10,J11,J12,J13,J15,J51	1		.					V
67	MM408850		HOUSING, FLYWHEEL H01,H07,H09,H14,H15 H23,H24,H50,J17	1							
68	MM430890		HOUSING, FLYWHEEL H02,H03,H04,H13,H17 H18,H20,H21,H22,J02,J03,J04,J06,J07,J08 J09,J10,J12,J13,J15,J18	1							
69	MM431538		HOUSING, FLYWHEEL J51	1		.					
70	MM408240		PIN H06,H08,H10,H11	1		.					A
71	MM408245		PIN H01,H02,H03,H04,H07 H09,H12,H13,H14,H15,H17,H18,H19,H20,H21 H22,H23,H24,H50,J02,J03,J04,J05,J06,J07 J08,J09,J10,J11,J12,J13,J15,J16,J17,J18 H16,J51	2							A

01-01 クランク ケース
CRANKCASE

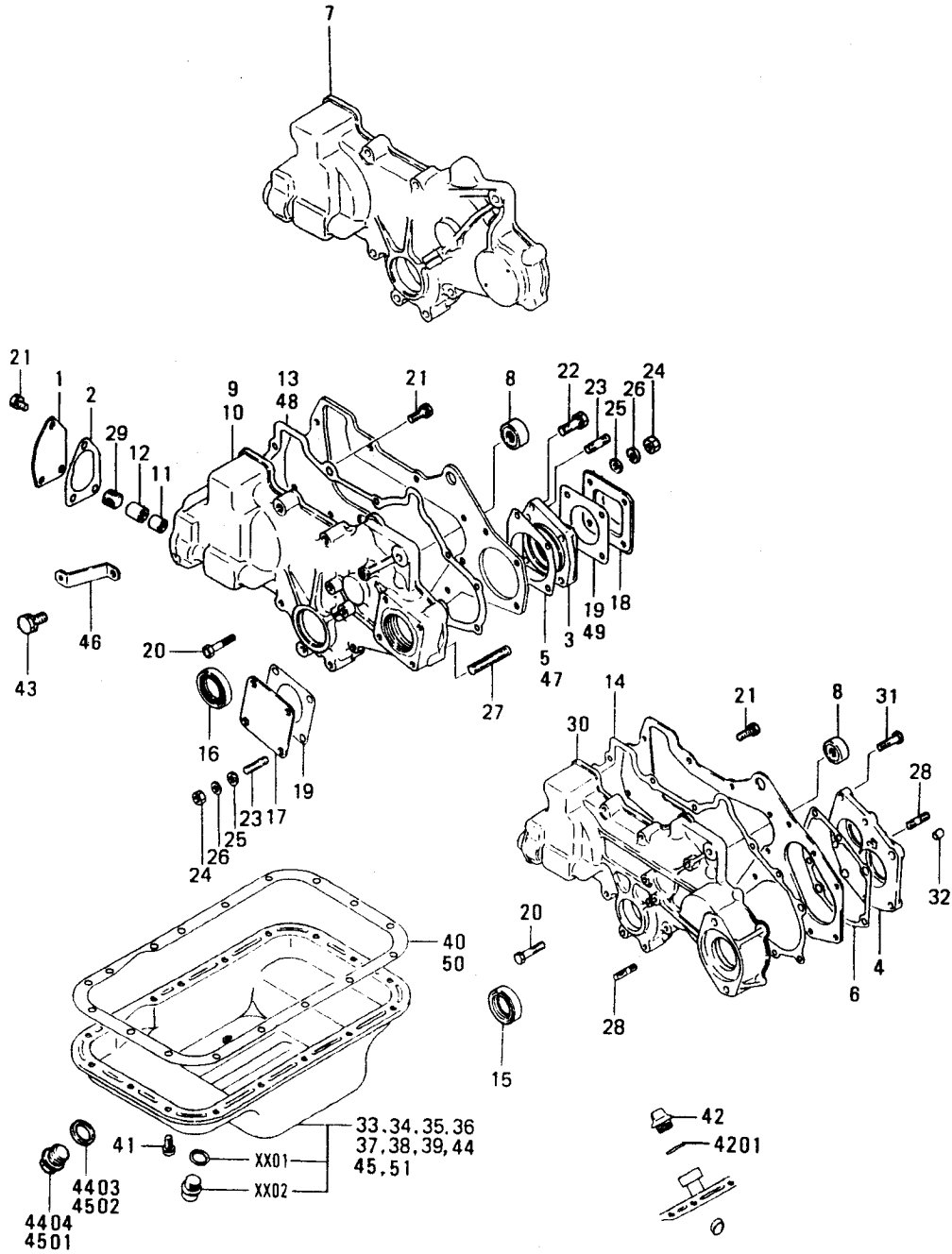
見出 番号 REF. -NO.	部品番号 PART NO.	代 理 記 号 R S C / E N P Q G	部品名称 および 記事・仕様記号 PART NAME & DESCRIPTION	個 数 Q T Y	型式と MODEL & APLICA. 適用号機 SER. NO.					M V / R D	
					K4E	K4F					
					FROM@- -@UPTO	FROM@- -@UPTO	FROM@- -@UPTO	FROM@- -@UPTO	FROM@- -@UPTO		
72	MF241308		BOLT,W/WASHER B/W H01,H02,H03 H04,H07,H09,H13,H14,H15,H17,H18,H20,H21 H22,H23,H24,H50,J02,J03,J04,J06,J07,J08 J09,J10,J12,J13,J15,J17,J18,J51	11							A
	MF241308		BOLT,W/WASHER B/W H06,H08,H10 H11	6		.					A
	MF241308		BOLT,W/WASHER B/W H12,H19,J05 J11,J16,H16	8							A
73	MF241315		BOLT,W/WASHER B/W H01,H02,H03 H04,H07,H09,H13,H14,H15,H17,H18,H20,H21 H22,H23,H24,H50,J02,J03,J04,J06,J07,J08 J09,J10,J12,J13,J15,J17,J18	4							A
	MF241315		BOLT,W/WASHER B/W H16	2		.					A
	MF241315		BOLT,W/WASHER B/W J51	4		.					A
74	MF430006		NUT H01,H02,H03,H04,H07 H09,H13,H14,H15,H17,H18,H20,H21,H22,H23 H24,H50,J02,J03,J04,J06,J07,J08,J09,J10 J12,J13,J15,J17,J18,H16,J51	1							A
75	MM438269		PLATE,REAR J50,J52	1		.					A
76	30A12-00200		GASKET J50,J52	1		.					A
77	MF241307		BOLT,W/WASHER B/W H16	4		.					A
78	F1035-12055		BOLT H16	4		.					A
79	F2515-12000		WASHER,SPRING H16	4		.					A
80	MF100110		BOLT	4		.					A
81	MM436809		SUPPORT J07,J08,J10,J12,J13 J15	2		.					A
	MM436809		SUPPORT J09	1		.					A
82	MM409994		SUPPORT J07,J08,J10,J12,J13 J15,J09	2		.					A
83	MF241308		BOLT,W/WASHER B/W H22,J18	12		.					A
	MF241308		BOLT,W/WASHER B/W J07,J08,J10 J12,J13,J15	8		.					A
	MF241308		BOLT,W/WASHER B/W J09	6		.					A
84	MM438898		SUPPORT J09	1		.					A
85	MF241337		BOLT,W/WASHER B/W J09	2		.					A
86	MM130189		RUBBER H15,J17	8		.					A
87	MM409226		GAUGE,OIL LEVEL H01,H02,H03,H04,H12 H13,H14,H15,H16,H19,H20,H23,H50,J02,J03 J05,J11,J17	1		.					A
88	MM412652		GAUGE,OIL LEVEL H07,H08,H09,H10	1		.					A
89	MM412653		GAUGE,OIL LEVEL H06,H11,H18,H22,J04 J06,J07,J08,J09,J10,J12,J13,J15,J16,J18 J51,H21	1		.					A
90	30A42-00200		GAUGE,OIL LEVEL H17	1		.					A
91	MM409257		GAUGE H24	1		.					A
92	MM434729		RETAINER H24	1		.					A
93	MM408260		JOINT H23	1		.					A
94	MM408223		PLATE,REAR H19	1		.					A
95	MF100108		BOLT H19	2		.					A

01-01

クランク ケース
CRANKCASE

見出 番号 REF. -NO.	部品番号 PART NO.	代 記 号 RSC /EN PQG	部品名称 および 記事・仕様記号 PART NAME & DESCRIPTION		個 数 QTY	型式と MODEL & APLICA. 適用号機 SER. NO.					番 号 区 域 M/V /R RD
						K4E	K4F				
						FROM@- -@UPTO	FROM@- -@UPTO	FROM@- -@UPTO	FROM@- -@UPTO	FROM@- -@UPTO	
96	MM431417		SUPPORT	H22	2		.				
97	MM431535		SUPPORT	H22	2		.				
98	MF520004		O-RING	H24	1		.				A
99	MM436473		GUIDE	H24	1		.				

01-02 オイルパン アフト キヤ ケース
OIL PAN & GEAR CASE



注) REF.NO. "XX02" 等の "XX" には、
親REF.NO.の33~39,44,45,51を付加した
REF.NO. 3302 等を意味します。

見出 番号 REF. -NO.	部品番号 PART NO.	代 表 記 号 R S C / E N P Q G	部品名称 および 記事・仕様記号 PART NAME & DESCRIPTION	個 数 Q T Y	型式と MODEL & APPLICA. 適用号機 SER. NO.					M V / R / R D
					K4E	K4F				
					FROM@- -@UPTO	FROM@- -@UPTO	FROM@- -@UPTO	FROM@- -@UPTO	FROM@- -@UPTO	
1	MM408233		COVER, GOVERNOR H01, J50, J51, J52	1						
2	MM408234		CGASKET H01	1						
	MM408234		CGASKET J50, J51, J52	1	.					A
	MM408-23401R1		GASKET, GOV COVER H01	1						A
	MM408-23401R1		GASKET, GOV COVER J50, J51, J52	1	.					V
3	MM409230		HOUSING H06, H07, H08, H09, H10 H15, H24, H50, J02, J05, J11, J17, H02, H03, H04 H13, H18, J03, J06, J51	1						
4	MM438268		HOUSING J50, J52	1	.					
5	MM409235		CGASKET, HOUSING H02, H03, H04, H13, H18	1						
	MM409235		CGASKET, HOUSING H06, H07, H08, H09, H10 H15, H50	1						
	MM409235		CGASKET, HOUSING J02, J05, J11, J03, J06 J51	1	.					
	MM409-23501R1		GASKET, HOUSING H06, H07, H08, H09, H10 H15, H50, H02, H03, H04, H13, H18	1						V
	MM409-23501R1		GASKET, HOUSING J02, J05, J11, J03, J06 J51	1	.					V
6	MM438553		CGASKET, HOUSING J50, J52	1	.					
	MM438-55302R1		GASKET, HOUSING J50, J52	1	.					V
7	MM438-82602		CASE, GEAR H02, H03, H04, H06, H07 H08, H09, H10, H13, H15, H18, H20, H21, H24, H50 J02, J03, J05, J06, J11, J17	1						
8	MM409718		PLUG	1						
9	MM409-71902		CASE, GEAR H01, J51	1						A
10	MM436-93101		CASE, GEAR H11, H12, H14, H16, H17 H19, H22, H23, J04, J07, J08, J09, J10, J12, J13 J15, J16, J18	1						
11	MM406420		BEARING	1						
12	MM406421		BEARING	1						A
13	MM408235		CGASKET H01, H06, H07, H08, H09 H10, H11, H12, H14, H15, H16, H19, H22, H23, H50	1						A
	MM408235		CGASKET H02, H03, H04, H13, H17 H18, H20, H21	1						A
	MM408235		CGASKET J02, J04, J05, J07, J08 J09, J10, J11, J12, J13, J15, J16, J03, J06, J51	1	.					A
	MM408-23502R1		GASKET, GEAR H01, H06, H07, H08, H09 H10, H11, H12, H14, H15, H16, H19, H22, H23, H50 H02, H03, H04, H13, H17, H18, H20, H21	1						V
	MM408-23502R1		GASKET, GEAR J02, J04, J05, J07, J08 J09, J10, J11, J12, J13, J15, J16, J03, J06, J51	1	.					V
14	MM438271		CGASKET J50, J52	1	.					A
	MM438-27102R1		GASKET, GEAR J50, J52	1	.					V
15	MDO08762		SEAL, OIL H01, H06, H07, H08, H09 H10, H11, H12, H14, H15, H16, H19, H22, H23, H24 H50, J02, J04, J05, J07, J08, J09, J10, J11, J12 J13, J15, J16, J17, J18, J50, J51, J52	1						A
16	30A11-00800		SEAL H02, H03, H04, H13, H17 H18, H20, H21, J03, J06	1						A

01-02 オイルパン アフト キヤ ケース
OIL PAN & GEAR CASE

見出 番号 REF. NO.	部品番号 PART NO.	代 表 記 号 R S C / E N P Q G	部品名称 および 記事・仕様記号 PART NAME & DESCRIPTION	個 数 Q T Y	型式と MODEL & APPLICA. 適用号機 SER. NO.					新 規 区 域 M V R D
					K4E	K4F				
					FROM@ -@UPTO	FROM@ -@UPTO	FROM@ -@UPTO	FROM@ -@UPTO	FROM@ -@UPTO	
17	MM401205		COVER,OIL PUMP H01	1		.				
18	K7910451		COVER,OIL PUMP H06,H24,H50,J02,J05 J11,H02,H03,H04,H13,H18,J03,J06	1						
19	MM401206		CGASKET,O/PUMP COVER H01,H06,H07,H08,H09 H10,H15,H50	1		.				A
	MM401206		CGASKET,O/PUMP COVER H02,H03,H04,H13,H18	1		.				A
	MM401206		CGASKET,O/PUMP COVER J02,J05,J11,J03,J06	1	.					A
	MM401-20601R1		GASKET,O/PUMP COVER H01,H06,H07,H08,H09 H10,H15,H50,H02,H03,H04,H13,H18	1		.				V
	MM401-20601R1		GASKET,O/PUMP COVER J02,J05,J11,J03,J06	1	.					V
20	MF100064		BOLT H01,H06,H07,H08,H09 H10,H11,H12,H14,H15,H16,H19,H22,H23,H24 H50,J02,J04,J05,J07,J08,J09,J10,J11,J12 J13,J15,J16,J17,J18	8						A
	MF100064		BOLT H02,H03,H04,H13,H17 H18,J03,J06,J50,J51,J52	8						A
	MF100064		BOLT H20,H21	7		.				A
21	MF240051		BOLT,W/WASHER B/W H01	13		.				A
	MF240051		BOLT,W/WASHER B/W H02,H03,H04 H13,H18,J03,J06	2		.				A
	MF240051		BOLT,W/WASHER B/W H06,H07,H08 H09,H10,H15,H24,H50,J02,J05,J11,J17	2		.				A
	MF240051		BOLT,W/WASHER B/W H11,H12,H14 H16,H19,H22,H23,J04,J07,J08,J09,J10,J12 J13,J15,J16,J18	6		.				A
	MF240051		BOLT,W/WASHER B/W H17,H20,H21	6		.				A
22	MF240051		BOLT,W/WASHER B/W J50,J51,J52	5	.					A
	MF241257		BOLT,W/WASHER B/W H06,H07,H08 H09,H10,H15,H24,H50,J02,J05,J11,J17,H02 H03,H04,H13,H18,J03,J06,J51	1		.				A
23	MS401426		STUD H06,H07,H08,H09,H10 H15,H24,H50,J02,J05,J11,J17,H02,H03,H04 H13,H18,J03,J06	1						
24	MS401426		STUD J51	4	.					
	MF430005		NUT H06,H07,H08,H09,H10 H15,H24,H50,J02,J05,J11,J17,H02,H03,H04 H13,H18,J03,J06	4						A
25	MF450005		WASHER,PLAIN H06,H07,H08,H09,H10 H15,H24,H50,J02,J05,J11,J17,H02,H03,H04 H13,H18,J03,J06	4						A
26	MF450405		WASHER,SPRING H06,H07,H08,H09,H10 H15,H24,H50,J02,J05,J11,J17,H02,H03,H04 H13,H18,J03,J06	4						A
27	MS401434		STUD H06,H07,H08,H09,H10 H15,H24,H50,J02,J05,J11,J17,H02,H03,H04 H13,H18,J03,J06,J51	3						
28	34611-07901		STUD J50,J52	2	.					

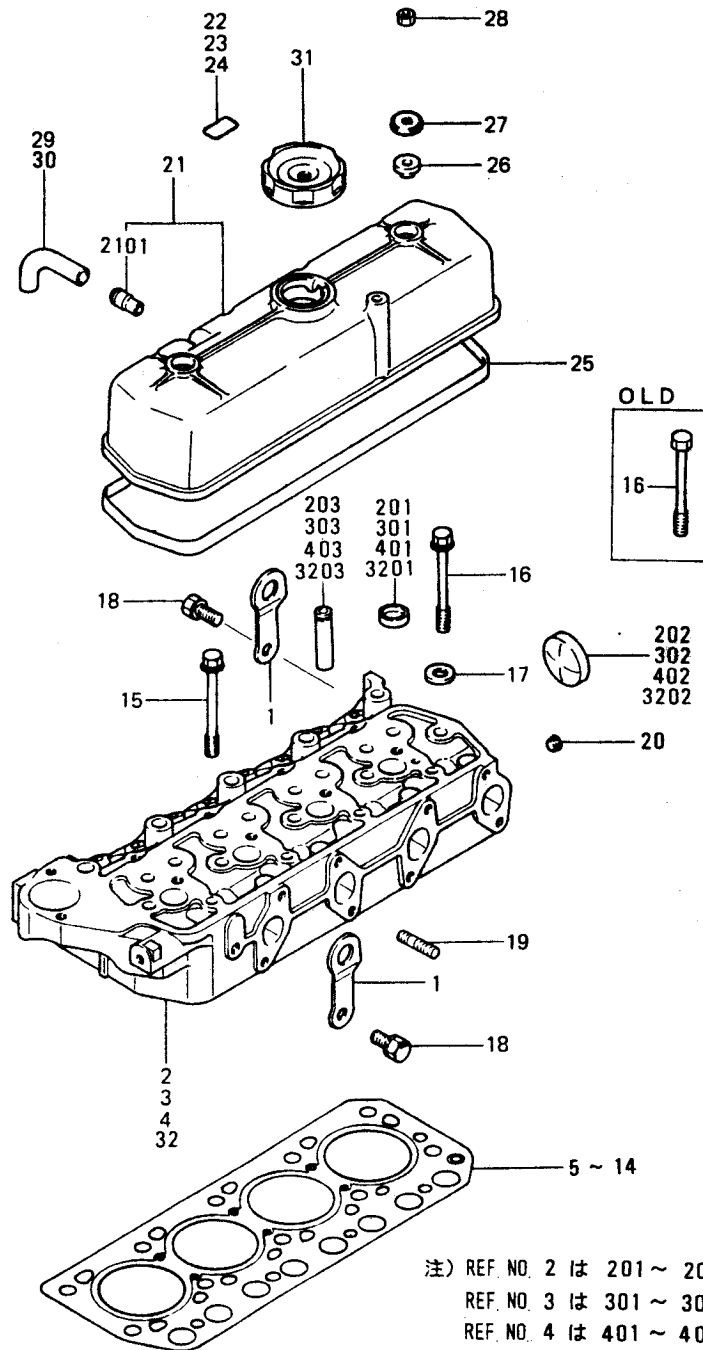
01-02 オイルパン アフト キヤ ケース
OIL PAN & GEAR CASE

見出 番号 REF. -NO.	部品番号 PART NO.	代 更 記 号 R S C / E N P Q Q	部品名称 および 記事・仕様記号 PART NAME & DESCRIPTION	個 数 Q T Y	型式と MODEL & APLICA. 適用号機 SER. NO.					新 区 域 M V / R D	
					K4E	K4F					
					FROM@- -@UPTO	FROM@- -@UPTO	FROM@- -@UPTO	FROM@- -@UPTO	FROM@- -@UPTO		
29	MS661123		PLUG, TAPER H06, H07, H08, H09, H10 H11, H12, H14, H15, H16, H19, H22, H23, H24, H50 J02, J04, J05, J07, J08, J09, J10, J11, J12, J13 J15, J16, J17, J18, H02, H03, H04, H13, H17, H18 H20, H21, J03, J06	1							A
30	MM438267		CASE, GEAR J50, J52	1	.						A
31	MF100061		BOLT J50, J52	7	.						A
32	MS471105		BUSHING J50, J52	2	.						A
33	30A13-00020		PAN ASSY, OIL H16	1		.					A
3301	MD000312		GASKET H16	1		.					A
3302	MD000318		PLUG H16	1		.					A
34	MM412605		PAN ASSY, OIL H14	1		.					A
3401	MD000312		GASKET H14	1		.					A
3402	MD000318		PLUG H14	1		.					A
35	MM412606		PAN ASSY, OIL H02, H03, H04, H06, H07 H08, H09, H10, H12, H13, H15, H17, H18, H20, H21 J03, J04, J05, J06, J07, J08, J09, J10	1		.					A
3501	MD000312		GASKET H02, H03, H04, H06, H07 H08, H09, H10, H12, H13, H15, H17, H18, H20, H21 J03, J04, J05, J06, J07, J08, J09, J10	1		.					A
3502	MD000318		PLUG H02, H03, H04, H06, H07 H08, H09, H10, H12, H13, H15, H17, H18, H20, H21 J03, J04, J05, J06, J07, J08, J09, J10	1		.					A
36	MM436986		PAN ASSY, OIL H01	1		.					A
3601	MD000312		GASKET H01	1		.					A
3602	MD000318		PLUG H01	1		.					A
37	MM436-83601		PAN ASSY, OIL J11, J12, J13, J15, J16 J17, J18, J51	1	.						A
3701	MD000312		GASKET J11, J12, J13, J15, J16 J17, J18, J51	1	.						A
3702	MD000318		PLUG J11, J12, J13, J15, J16 J17, J18, J51	1	.						A
38	MM437136		PAN ASSY, OIL H11, H22, J02	1		.					A
3801	MD000312		GASKET H11, H22, J02	1		.					A
3802	MD000318		PLUG H11, H22, J02	1		.					A
39	MM437740		PAN ASSY, OIL H50	1		.					A
3901	MD000312		GASKET H50	1		.					A
3902	MD000318		PLUG H50	1		.					A
40	MM408322		CGASKET, OIL PAN H01, H16, H23	1		.					A
	MM408322		CGASKET, OIL PAN H02, H03, H04, H06, H07 H08, H09, H10, H11, H12, H13, H14, H15, H17, H18 H19, H20, H21, H22, H50	1		.					A
	MM408322		CGASKET, OIL PAN J02, J03, J04, J05, J06 J07, J08, J09, J10, J11	1	.						A
	MM408-32201R1C		CGASKET, OIL PAN H02, H03, H04, H06, H07 H08, H09, H10, H11, H12, H13, H14, H15, H17, H18 H19, H20, H21, H22, H50, H01, H16, H23	1		.					V
	MM408-32201R1C		CGASKET, OIL PAN J02, J03, J04, J05, J06 J07, J08, J09, J10, J11	1	.						V

01-02 オイルパン アフト キヤ ケース
OIL PAN & GEAR CASE

見出 番号 REF. -NO.	部品番号 PART NO.	代 更 記 号 R S C / E N P Q G	部品名称 および 記事・仕様記号 PART NAME & DESCRIPTION	個 数 Q T Y	型式と MODEL & APLICA. 適用号機 SER. NO.					新 規 区 別 M V / R D	
					K4E	K4F					
					FROM@- -@UPTO	FROM@- -@UPTO	FROM@- -@UPTO	FROM@- -@UPTO	FROM@- -@UPTO		
40	MM408-32202	12	GASKET,OIL PAN H02,H03,H04,H06,H07 H08,H09,H10,H11,H12,H13,H14,H15,H17,H18 H19,H20,H21,H22,H50,H01,H16,H23	1	@44961	.					V
	MM408-32202	12	GASKET,OIL PAN J02,J03,J04,J05,J06 J07,J08,J09,J10,J11	1	.	@19700					V
41	MF240051		BOLT,W/WASHER B/W H02,H03,H04 H06,H07,H08,H09,H10,H11,H12,H13,H14,H15 H17,H18,H19,H20,H21,H22,H24,H50,J02,J03 J04,J05,J06,J07,J08,J09,J10,J11,J12,J13 J15,J16,J17,J18,J51,H01,H16,H23	17							A
42	MM300540		CAP ASSY H02,H17,H18,H20,H23 H21	1		.					
4201	MF520402		O-RING H02,H17,H18,H20,H23 H21	1		.					A
43	MF240063		BOLT,W/WASHER B/W H20,H21	1		.					A
44	MM408308		PAN ASSY,OIL H19	1		.					
4401	MD000312		GASKET H19	1		.					A
4402	MD000318		PLUG H19	1		.					A
4403	MF660036		GASKET H19	1		.					A
4404	MF665005		PLUG,DRAIN H19	1		.					A
45	30A13-01010		PAN ASSY,OIL H23	1		.					
4501	MD000318		PLUG H23	1		.					A
4502	05946-01801		WASHER,SEALING H23	1		.					A
46	MM435041		STAY H20,H21	1		.					
47	MM409-23501		GASKET,HOUSING H24,J17	1		.					
48	MM408-23502		GASKET,GEAR H24,J17,J18	1		.					
49	MM401-20501		GASKET,O/PUMP COVER H24,J17	1		.					
50	MM408-32202		GASKET,OIL PAN H24	1		.					
51	30A13-01020		PAN ASSY,OIL H24	1		.					
5101	MF665144		PLUG,TAPER H24	1		.					A

シリンダーヘッド
CYLINDER HEAD



注) REF. NO. 2 は 201 ~ 203 を含む
 REF. NO. 3 は 301 ~ 303 を含む
 REF. NO. 4 は 401 ~ 403 を含む
 REF. NO. 32 は 3201 ~ 3203 を含む

01-03

 シリンダヘッド
 CYLINDER HEAD

見出 番号 REF. -NO.	部品番号 PART NO.	代 記 号 R S C / E N P Q G	部品名称 および 記事・仕様記号 PART NAME & DESCRIPTION	個 数 Q T Y	型式と MODEL & APLICA. 適用号機 SER. NO.					M V / R / D
					K4E	K4F				
					FROM@- -@UPTO	FROM@- -@UPTO	FROM@- -@UPTO	FROM@- -@UPTO	FROM@- -@UPTO	
1	MM408470		HANGER, ENGINE	2						
2	MM433586		HEAD ASSY, CYLINDER J02, J03, J04, J05, J06 J07, J08, J09, J10, J50, H16, H17, H18	1						
201	MF665538		CAP, SEALING J02, J03, J04, J05, J06 J07, J08, J09, J10, J50, H16, H17, H18	4						
202	MF665543		CAP, SEALING J02, J03, J04, J05, J06 J07, J08, J09, J10, J50, H16, H17, H18	1						
203	MM408441		GUIDE VALVE J02, J03, J04, J05, J06 J07, J08, J09, J10, J50, H16, H17, H18	8						
3	30A01-01010		HEAD ASSY, CYLINDER H01, H02, H03, H04, H06 H07, H08, H09, H10, H11, H12, H13, H14, H15, H19 H20, H21, H22, H24, H50	1						
301	MF665538		CAP, SEALING H01, H02, H03, H04, H06 H07, H08, H09, H10, H11, H12, H13, H14, H15, H19 H20, H21, H22, H24, H50	4						
302	MF665543		CAP, SEALING H01, H02, H03, H04, H06 H07, H08, H09, H10, H11, H12, H13, H14, H15, H19 H20, H21, H22, H24, H50	1						
303	MM408441		GUIDE VALVE H01, H02, H03, H04, H06 H07, H08, H09, H10, H11, H12, H13, H14, H15, H19 H20, H21, H22, H24, H50	8						
4	MM436965		HEAD ASSY, CYLINDER J11, J12, J13, J15, J16 J17, J18, J51, J52	1						
401	MF665538		CAP, SEALING J11, J12, J13, J15, J16 J17, J18, J51, J52	4						
402	MF665543		CAP, SEALING J11, J12, J13, J15, J16 J17, J18, J51, J52	1						
403	MM408441		GUIDE VALVE J11, J12, J13, J15, J16 J17, J18, J51, J52	8						
5	MM408457		GASKET, CYL. HEAD H01, H02, H03, H04, H06 H07, H08, H09, H10, H11, H12, H13, H14, H15, H19 H20, H21, H22, H24, H50, H23	1						A
6	MM436600		GASKET, CYL. HEAD H16, H17, H18	1						A
7	MM437314		GASKET, CYL. HEAD J02, J03, J04, J05, J06 J07, J08, J09, J10, J50	1						A
8	30A01-02500		GASKET, CYL. HEAD J11, J12, J13, J15, J16 J17, J18, J51, J52	1						A
9	MM408457		GASKET, CYL. HEAD H16, H17, H18	1						A
10	MM436941		GASKET, CYL. HEAD J02, J03, J04, J05, J06 J07, J08, J09, J10, J50	1						A
11	30A01-02400		GASKET, CYL. HEAD J11, J12, J13, J15, J16 J17, J18, J51, J52	1						A
12	MM435310		GASKET, CYL. HEAD H16, H17, H18	1						A
13	MM436942		GASKET, CYL. HEAD J02, J03, J04, J05, J06 J07, J08, J09, J10, J50	1						A
14	30A01-02600		GASKET, CYL. HEAD J11, J12, J13, J15, J16 J17, J18, J51, J52	1						A
15	30A01-03100		BOLT, CYLINDER HEAD	4						
16	MM408481		CBOLT, CYLINDER HEAD H01, H02, H03, H04, H06 H07, H08, H09, H10, H11, H12, H13, H14, H15, H50	10						A

93-11-23

615059-03

01-03

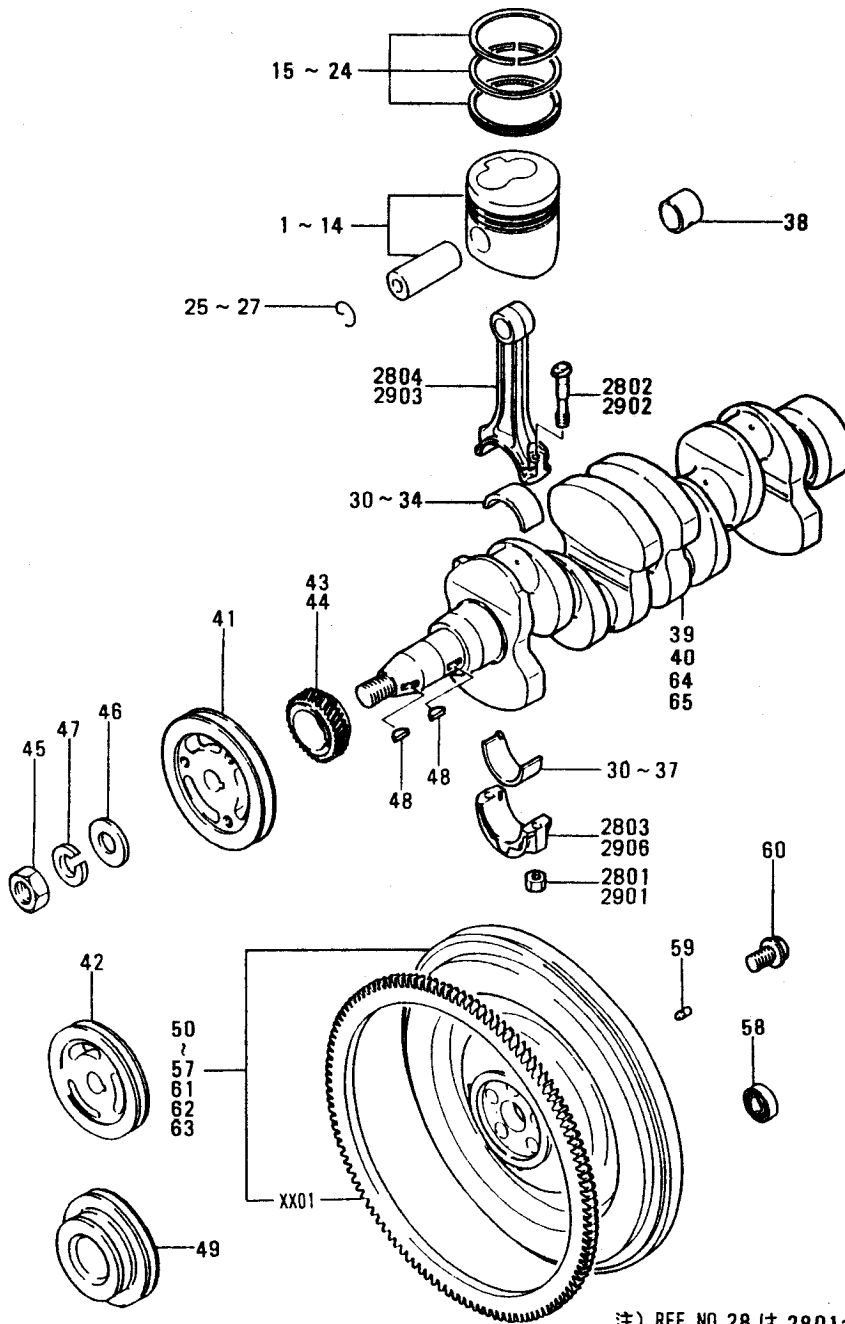
 シリンダヘッド
 CYLINDER HEAD

見出 番号 REF. -NO.	部品番号 PART NO.	代 表 記 号 R S C / E N P Q G	部品名称 および 記事・仕様記号 PART NAME & DESCRIPTION	個 数 Q T Y	型式と MODEL & APLICA. 適用号機 SER. NO.					新 区 画 M V / R D
					K4E	K4F				
					FROM@- @UPTO	FROM@- @UPTO	FROM@- @UPTO	FROM@- @UPTO	FROM@- @UPTO	
16	MM408481		BOLT,CYLINDER HEAD H16,H17,H18	10		.				A
	30A01-03400		BOLT,CYLINDER HEAD H19,H20,H21,H22,H24 J16,J17,J18	10						
	30A01-03400		BOLT,CYLINDER HEAD H23	10		.				
	MM408481		BOLT,CYLINDER HEAD J02,J03,J04,J05,J06	10	.					A
			J07,J08,J09,J10,J11,J12,J13,J15,J50,J51 J52							
	30A01-03400R1		BOLT,CYLINDER HEAD H01,H02,H03,H04,H06 H07,H08,H09,H10,H11,H12,H13,H14,H15,H50 H16,H17,H18	10		.				
	30A01-03400R1		BOLT,CYLINDER HEAD J02,J03,J04,J05,J06 J07,J08,J09,J10,J11,J12,J13,J15,J50,J51 J52	10	.					
17	MD020733		WASHER H01,H02,H03,H04,H06 H07,H08,H09,H10,H11,H12,H13,H14,H15,H50 J02,J03,J04,J05,J06,J07,J08,J09,J10,J11 J12,J13,J15,J50,J51,J52,H16,H17,H18	10						A
18	MF241280		BOLT,W/WASHER B/W	2						A
19	MF401936		STUD H01,H02,H03,H04,H06 H07,H08,H09,H10,H11,H12,H13,H14,H15,H19 H20,H21,H22,H24,J02,J03,J04,J05,J06,J07 J08,J09,J10,H16,H17,H18,H23	1						
20	MS661140		PLUG,TAPER	1						A
21	MM408492		COVER ASSY,ROCKER	1						
2101	K9644171		PIPE	1						
22	MM432715		LABEL H07,H08	1		.				
23	MM435242		LABEL J02,J03,J04,J05,J06 J07,J08,J09,J10,J11,J12,J13,J15,J16,J17 J18,J50,J51,J52	1	.					
24	MM409508		LABEL H01,H02,H03,H04,H06 H07,H08,H09,H10,H11,H12,H13,H14,H15,H16 H17,H18,H19,H20,H21,H22,H23,H24,H50	1		.				
25	MM408502		GASKET	1						A
26	MD000523		SEAL,OIL	2						A
27	MM408509		WASHER	2						A
28	MF430005		NUT	2						A
29	MM436290		HOSE,AIR J11,J12,J13,J15,J16 J17,J18,J51	1	.					
	MM433709		HOSE,BREATHER J52	1	.					
30	30A43-00100		HOSE,AIR H01,H02,H03,H04,H06 H07,H08,H09,H10,H11,H12,H13,H14,H15,H16 H17,H18,H19,H20,H21,H22,H23,H24,H50,J02 J03,J04,J05,J06,J07,J08,J09,J10,J50	1						
31	MD008784		CAP,OIL	1						
32	30A01-01020		HEAD ASSY,CYLINDER H23	1		.				
3201	MF665538		CAP,SEALING H23	4		.				
3202	MF665543		CAP,SEALING H23	1		.				
3203	MM408441		GUIDE VALVE H23	8		.				

93-11-23

615059-03

メインムービングパーツ
MAIN MOVING PARTS



注) REF. NO. "XX01" 等の "XX" には、
親REF. NO. の 50~57, 61~63 を付加した
REF. NO. 5001 等を意味します。

注) REF. NO. 28 は 2801~2804 を含む
REF. NO. 29 は 2901~2906 を含む

01-04 메인ムー빙파트 MAIN MOVING PARTS

見出番号 REF. NO.	部品番号 PART NO.	代案記 管理番号 R/S C /EN P/Q G	部品名称 および 記事・仕様記号 PART NAME & DESCRIPTION	個数 QTY	型式と MODEL & APLICA. 適用号機 SER. NO.					新 区 画 区 分 区 画 区 画	
					K4E	K4F					MV /R RD
					FROM①- -④UPTO	FROM①- -④UPTO	FROM①- -④UPTO	FROM①- -④UPTO	FROM①- -④UPTO		
1	MM438912		PISTON & PIN SET STD J02,J03,J04 J05,J06,J07,J08,J09,J10,J50	4	.					A	
2	MM438913		PISTON & PIN SET O.S 0.25 J02 J03,J04,J05,J06,J07,J08,J09,J10,J50	4	.					A	
3	MM438914		PISTON & PIN SET O.S 0.50 J02 J03,J04,J05,J06,J07,J08,J09,J10,J50	4	.					A	
4	30A17-00190		PISTON & PIN SET STD J16,J17,J18 J11,J12,J13,J15,J51,J52	4	.					A	
5	30A17-00290		PISTON & PIN SET O.S 0.25 J11 J12,J13,J15,J16,J17,J18,J51,J52	4	.					A	
6	30A17-00390		PISTON & PIN SET O.S 0.50 J11 J12,J13,J15,J16,J17,J18,J51,J52	4	.					A	
7	30A17-00050		PISTON & PIN SET STD H01,H02,H03 H04,H06,H07,H08,H09,H10,H11,H12,H13,H14 H15,H19,H20,H21,H22,H23,H24,H50	4	.					A	
8	30A17-00060		PISTON & PIN SET O.S 0.25 H01 H02,H03,H04,H06,H07,H08,H09,H10,H11,H12 H13,H14,H15,H19,H20,H21,H22,H23,H24,H50	4	.					A	
9	30A17-00070		PISTON & PIN SET O.S 0.50 H01 H02,H03,H04,H06,H07,H08,H09,H10,H11,H12 H13,H14,H15,H19,H20,H21,H22,H23,H24,H50	4	.					A	
10	30A17-00080		PISTON & PIN SET O.S 0.75 H01 H02,H03,H04,H06,H07,H08,H09,H10,H11,H12 H13,H14,H15,H19,H20,H21,H22,H23,H24,H50	4	.					A	
11	MM438918		PISTON & PIN SET STD H16,H17,H18	4	.					A	
12	MM438919		PISTON & PIN SET O.S 0.25 H16 H17,H18	4	.					A	
13	MM438920		PISTON & PIN SET O.S 0.50 H16 H17,H18	4	.					A	
14	MM438921		PISTON & PIN SET O.S 0.75 H16 H17,H18	4	.					A	
15	MM433921		RING SET,PISTON STD J02,J03,J04 J05,J06,J07,J08,J09,J10,J50	4	.					A	
16	MM433922		RING SET,PISTON O.S 0.25 J02,J03 J04,J05,J06,J07,J08,J09,J10,J50	4	.					A	
17	MM433923		RING SET,PISTON O.S 0.50 J02,J03 J04,J05,J06,J07,J08,J09,J10,J50	4	.					A	
18	MM437295		RING SET,PISTON STD J11,J12,J13 J15,J16,J17,J18,J51,J52	4	.					A	
19	MM437404		RING SET,PISTON O.S 0.25 J11,J12 J13,J15,J16,J17,J18,J51,J52	4	.					A	
20	MM437405		RING SET,PISTON O.S 0.50 J11,J12 J13,J15,J16,J17,J18,J51,J52	4	.					A	
21	MM431579		RING SET,PISTON STD H01,H02,H03 H04,H06,H07,H08,H09,H10,H11,H12,H13,H14 H15,H16,H17,H18,H19,H20,H21,H22,H23,H24 H50	4	.					A	
22	MM431631		RING SET,PISTON O.S 0.25 H01,H02 H03,H04,H06,H07,H08,H09,H10,H11,H12,H13 H14,H15,H16,H17,H18,H19,H20,H21,H22,H23	4	.					A	

01-04 メン ムービング パーツ
 MAIN MOVING PARTS

見出 番号 REF. -NO.	部品番号 PART NO.	代 更 記 号 R S C / E N P Q G	部品名称 および 記事・仕様記号 PART NAME & DESCRIPTION	個 数 Q T Y	型式と MODEL & APLICA. 適用号機 SER. NO.					新 規 加 入 品 種 M V / R D
					K4E	K4F				
					FROM@- @UPTO	FROM@- @UPTO	FROM@- @UPTO	FROM@- @UPTO	FROM@- @UPTO	
22			H24,H50							
23	MM431632		RING SET,PISTON O.S 0.50 H01,H02 H03,H04,H06,H07,H08,H09,H10,H11,H12,H13 H14,H15,H16,H17,H18,H19,H20,H21,H22,H23 H24,H50	4		.				A
24	MM431633		RING SET,PISTON O.S 0.75 H01,H02 H03,H04,H06,H07,H08,H09,H10,H11,H12,H13 H14,H15,H16,H17,H18,H19,H20,H21,H22,H23 H24,H50	4		.				A
25	MM300140		CLIP J11,J12,J13,J15,J16	8		.				A
26	K8221251		J17,J18,J51,J52 CLIP J02,J03,J04,J05,J06 J07,J08,J09,J10,J50	8		.				A
27	K8221251		CLIP H01,H02,H03,H04,H06 H07,H08,H09,H10,H11,H12,H13,H14,H15,H16 H17,H18,H19,H20,H21,H22,H23,H24,H50	8		.				A
28	MM409733		ROD ASSY,CONNECTING H01,H02,H03,H04,H06 H07,H08,H09,H10,H11,H12,H13,H14,H15,H16 H17,H18,H19,H20,H21,H22,H23,H24,H50,J02 J03,J04,J05,J06,J07,J08,J09,J10,J50	4						A
2801	MD000704		NUT H01,H02,H03,H04,H06 H07,H08,H09,H10,H11,H12,H13,H14,H15,H16 H17,H18,H19,H20,H21,H22,H23,H24,H50,J02 J03,J04,J05,J06,J07,J08,J09,J10,J50	8						A
2802	MD000705		BOLT,CONNECTING H01,H02,H03,H04,H06 H07,H08,H09,H10,H11,H12,H13,H14,H15,H16 H17,H18,H19,H20,H21,H22,H23,H24,H50,J02 J03,J04,J05,J06,J07,J08,J09,J10,J50	8						A
2803	*		CAP H01,H02,H03,H04,H06 H07,H08,H09,H10,H11,H12,H13,H14,H15,H16 H17,H18,H19,H20,H21,H22,H23,H24,H50,J02 J03,J04,J05,J06,J07,J08,J09,J10,J50	4						
2804	*		ROD H01,H02,H03,H04,H06 H07,H08,H09,H10,H11,H12,H13,H14,H15,H16 H17,H18,H19,H20,H21,H22,H23,H24,H50,J02 J03,J04,J05,J06,J07,J08,J09,J10,J50	4						
29	MM433944		ROD ASSY,CONNECTING J11,J12,J13,J15,J16 J17,J18,J51,J52	4		.				
2901	MD006704		NUT J11,J12,J13,J15,J16 J17,J18,J51,J52	8		.				A
2902	MM412869		BOLT,CONNECTING J11,J12,J13,J15,J16 J17,J18,J51,J52	8		.				A
2903	*		ROD J11,J12,J13,J15,J16 J17,J18,J51,J52	4		.				
2906	*		CAP J11,J12,J13,J15,J16 J17,J18,J51,J52	4		.				
30	MM437305		BEARING SET,CON ROD STD J11,J12,J13 J15,J16,J17,J18,J51,J52	4		.				A
31	30A19-00010		BEARING SET,CON ROD U.S 0.25 J11 J12,J13,J16,J17,J18,J52	4		.				A

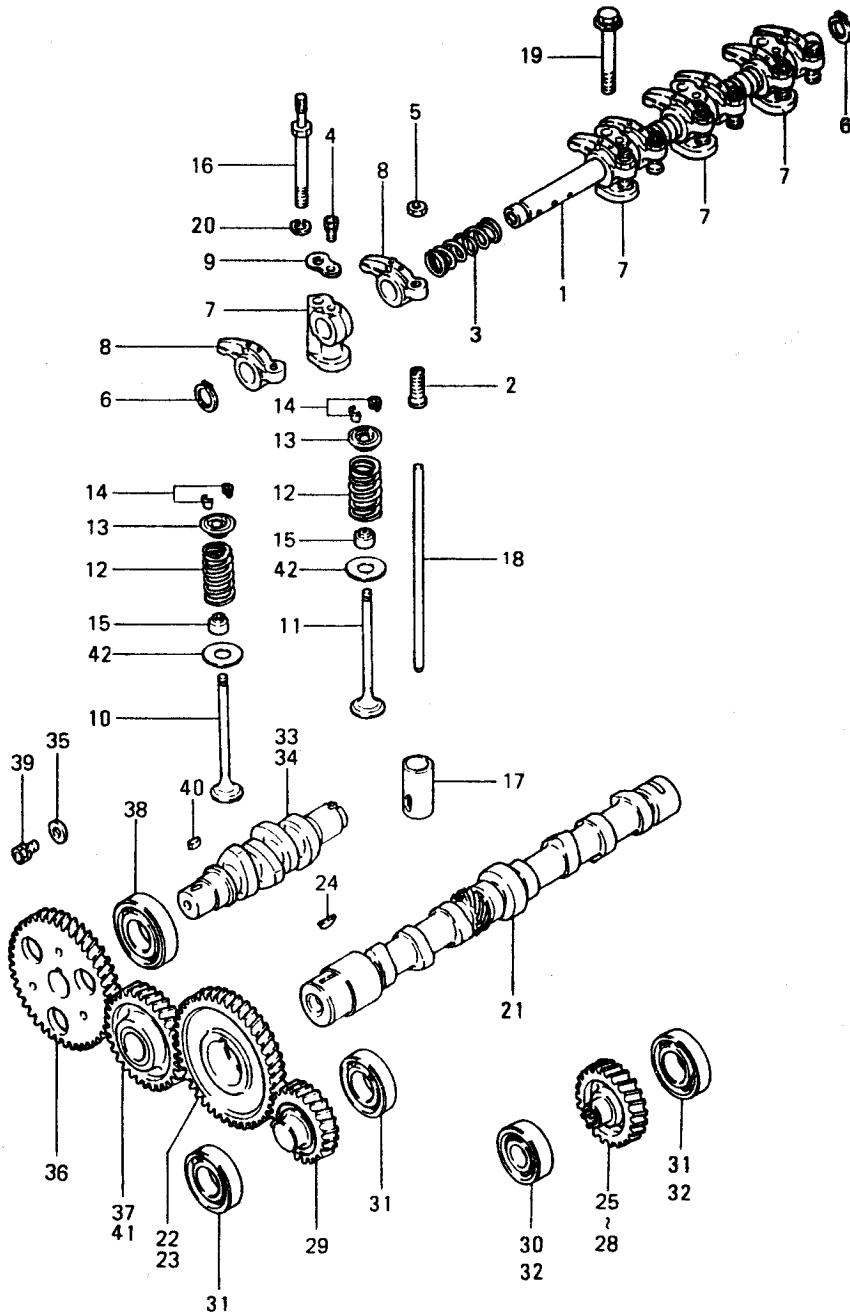
01-04 メ-フ ム-ビ-ンク- パ-ツ
 MAIN MOVING PARTS

見出 番号 REF. -NO.	部品番号 PART NO.	代 表 記 号 R S C / E N P Q G	部品名称 および 記事・仕様記号 PART NAME & DESCRIPTION	個 数 Q T Y	型式と MODEL & APLICA. 適用号機 SER. NO.					新 五 環 M V / R D
					K4E	K4F				
					FROM@- -@UPTO	FROM@- -@UPTO	FROM@- -@UPTO	FROM@- -@UPTO	FROM@- -@UPTO	
32	30A19-00020		BEARING SET, CON ROD U.S 0.50 J11 J12, J13, J16, J17, J18, J52	4	.					A
33	30A19-00030		BEARING SET, CON ROD U.S 0.75 J11 J12, J13, J16, J17, J18, J52	4	.					A
34	MM437982		BEARING SET, CON ROD STD H01, H02, H03 H04, H06, H07, H08, H09, H10, H11, H12, H13, H14 H15, H16, H17, H18, H19, H20, H21, H22, H23, H24 H50, J02, J03, J04, J05, J06, J07, J08, J09, J10 J50	4						A
35	MM437983		BEARING SET, CON ROD U.S 0.25 H01 H02, H03, H04, H06, H07, H08, H09, H10, H11, H12 H13, H14, H15, H16, H17, H18, H19, H20, H21, H22 H23, H24, H50, J02, J03, J04, J05, J06, J07, J08 J09, J10, J50	4						A
36	MM437984		BEARING SET, CON ROD U.S 0.50 H01 H02, H03, H04, H06, H07, H08, H09, H10, H11, H12 H13, H14, H15, H16, H17, H18, H19, H20, H21, H22 H23, H24, H50, J02, J03, J04, J05, J06, J07, J08 J09, J10, J50	4						A
37	MM437985		BEARING SET, CON ROD U.S 0.75 H01 H02, H03, H04, H06, H07, H08, H09, H10, H11, H12 H13, H14, H15, H16, H17, H18, H19, H20, H21, H22 H23, H24, H50, J02, J03, J04, J05, J06, J07, J08 J09, J10, J50	4						A
38	MM430145		BEARING H01, H02, H03, H04, H06 H07, H08, H09, H10, H11, H12, H13, H14, H15, H16 H17, H18, H19, H20, H21, H22, H23, H24, H50, J02 J03, J04, J05, J06, J07, J08, J09, J10, J50	4						A
39	MM433943		CCRANKSHAFT J12, J13, J15, J11, J51 J52	1	.					V
40	MM408896		CCRANKSHAFT H01, H02, H03, H04, H06 H07, H08, H09, H10, H11, H12, H13, H14, H15, H16 H17, H18, H19, H20, H21, H22, H23, H50	1	.					V
	MM408896		CCRANKSHAFT J02, J03, J04, J06, J07 J08, J09, J10, J05, J50	1	.					V
	MM408-89601R1		CRANKSHAFT H01, H02, H03, H04, H06 H07, H08, H09, H10, H11, H12, H13, H14, H15, H16 H17, H18, H19, H20, H21, H22, H23, H50	1	.					V
	MM408-89601R1		CRANKSHAFT J02, J03, J04, J06, J07 J08, J09, J10, J05, J50	1	.					V
41	MM436741		PULLEY, CRANKSHAFT H01, H14, H16, H22, H24 H50, J04, J06, J07, J08, J09, J10, J12, J13, J15 J16, J18	1						
42	MM436742		PULLEY, CRANKSHAFT H02, H03, H04, H06, H07 H08, H09, H10, H11, H12, H13, H15, H17, H18, H19 H20, H21, H23, J02, J03, J17, J50, J51, J52	1						
43	MM430859		GEAR, CRANKSHAFT H01, H02, H03, H04, H06 H07, H08, H09, H10, H11, H12, H13, H14, H15, H16	1						

01-04 メ-フ ム-ヒ`ンク` ハ-ツ
 MAIN MOVING PARTS

見出 番号 REF. -NO.	部品番号 PART NO.	代 記 号 R S C / E N P Q G	部品名称 および 記事・仕様記号 PART NAME & DESCRIPTION	個 数 Q T Y	型式と MODEL & APLICA. 適用号機 SER. NO.					新 規 品 有 無 M V / R D
					K4E	K4F				
					FROM@- -@UPTO	FROM@- -@UPTO	FROM@- -@UPTO	FROM@- -@UPTO	FROM@- -@UPTO	
43			H17,H18,H19,H20,H21,H22,H23,H24,H50,J02 J03,J04,J06,J07,J08,J09,J10,J12,J13,J15 J16,J18,J05,J11,J17,J51							
44	MM438373		GEAR,CRANKSHAFT J50,J52	1	.					
45	MF430126		NUT	1						A
46	MF450010		WASHER,PLAIN	1						A
47	MF450410		WASHER,SPRING	1						A
48	MF476215		KEY,WOODRUFF	2						A
49	MM438462		PULLEY,CRANKSHAFT J05,J11	1	.					
50	MM408855		FLYWHEEL SUB ASSY H01,H14,H15,H24,H50 J16	1						
5001	MD024812		GEAR,RING H01,H14,H15,H24,H50 J16	1						
51	MM408885		FLYWHEEL ASSY H03,H04,H07,H09,J04	1						
5101	MD024812		GEAR,RING H03,H04,H07,H09,J04	1						
52	MM408925		FLYWHEEL ASSY J05,J11	1	.					
5201	MD024812		GEAR,RING J05,J11	1	.					
53	MM409772		FLYWHEEL ASSY H12	1		.				
5301	MD024812		GEAR,RING H12	1		.				
54	MM408855		FLYWHEEL ASSY J17,J07,J08,J09,J10 J12,J13,J15,J18	1	.					
5401	MD024812		GEAR,RING J17,J07,J08,J09,J10 J12,J13,J15,J18	1	.					
55	MM431964		FLYWHEEL ASSY H06,H11	1		.				
	MM431964		FLYWHEEL ASSY H08,H10	1		.				
	MM431-96401R1		FLYWHEEL ASSY H08,H10	1		.				
5501	MD000612		GEAR,RING H08,H10	1		.				
	MD040556	R1	GEAR,RING H08,H10	1		.				
56	MM434199		FLYWHEEL ASSY H02,H13,H17,H18,H20 H21,H22,H23,J02,J03,J06	1		.				
5601	MD024812		GEAR,RING H02,H13,H17,H18,H20 H21,H22,H23,J02,J03,J06	1		.				
57	MM436992		FLYWHEEL ASSY J51	1	.					
5701	MD024812		GEAR,RING J51	1	.					
58	MD002613		BEARING,BALL H16,J07,J08,J09,J10 J12,J13,J15,J18,J50,J51,J52	1		.				A
59	MF472404		PIN,DOWEL H16	3		.				A
60	MD952231		BOLT	5		.				A
61	MM438274		FLYWHEEL ASSY J50,J52	1	.					
6101	ME012509		GEAR,RING J50,J52	1	.					
62	30A21-00020		FLYWEEL SUB ASSY H16	1		.				
6201	MD024812		GEAR,RING H16	1		.				
63	MM408828		FLYWHEEL ASSY H19	1		.				
6301	MD024812		GEAR,RING H19	1		.				
64	MM433-94301		CRANKSHAFT J16,J18,J17	1	.					
65	MM408-89601		CRANKSHAFT H24	1		.				

01-05 タイミング パーツ
TIMING PARTS



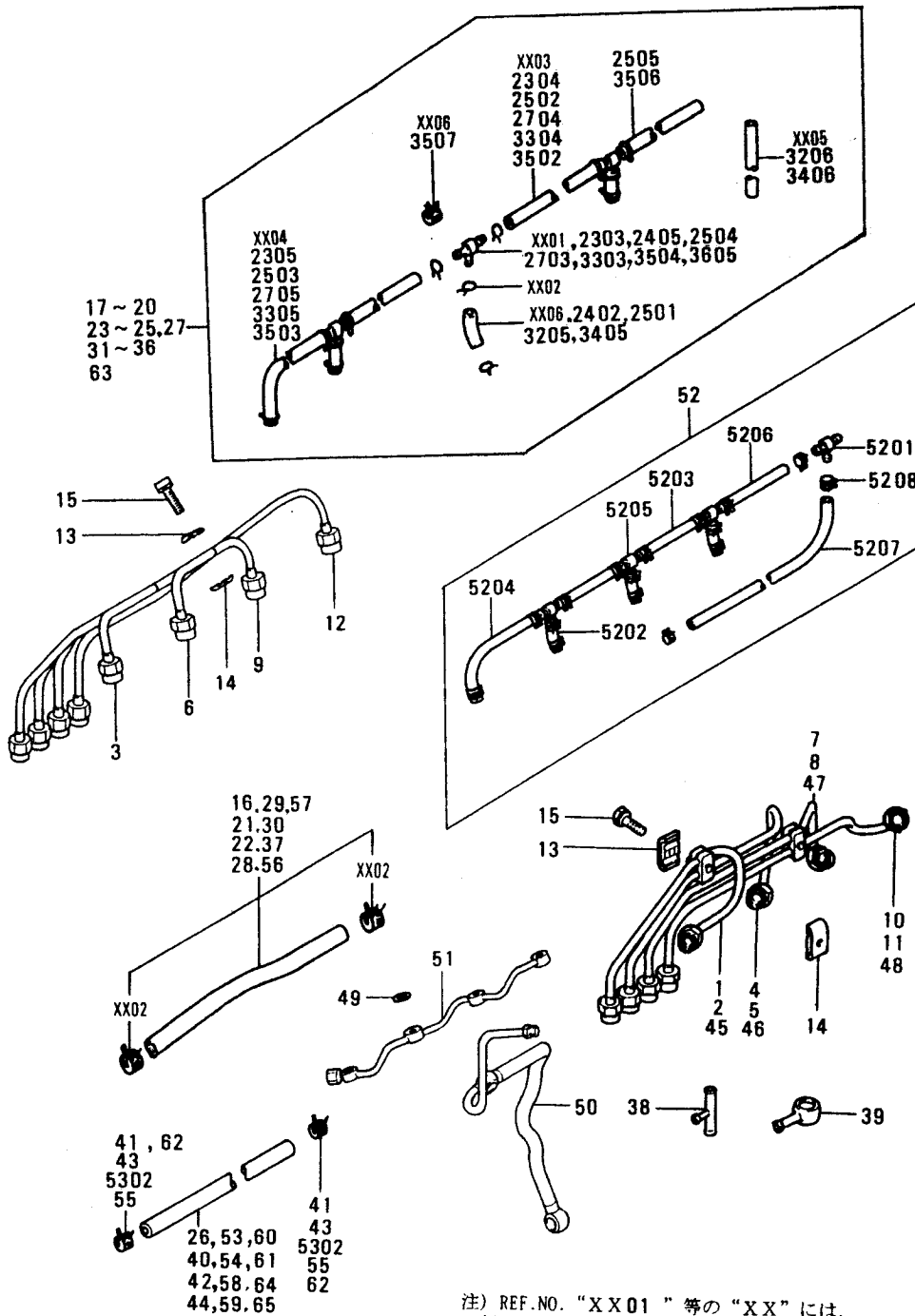
01-05 タイミング パーツ
TIMING PARTS

見出 番号 REF. -NO.	部品番号 PART NO.	代 記 号 R S C / E N P Q G	部品名称 および 記事・仕様記号 PART NAME & DESCRIPTION	個 数 Q T Y	型式と MODEL & APLICA. 適用号機 SER. NO.					新 規 品 M V R D
					K4E	K4F				
					FROM- -CUPTO	FROM- -CUPTO	FROM- -CUPTO	FROM- -CUPTO	FROM- -CUPTO	
1	MM408936		SHAFT ASSY,ROCKER	1						
2	K7231220		SCREW,ADJUSTING	8						
3	MD000963		SPRING,ROCKER SHAFT	3						A
4	MF241225		BOLT,W/WASHER B/W	2						A
5	MF430726		NUT,JAM	8						A
6	MF522010		RING,SNAP	2						A
7	MM314770		STAY,ROCKER	4						
8	MM406732		ARM,ROCKER	8						
9	MM406745		WASHER	2						A
10	MM433590		VALVE,INLET	4						
11	MM433591		VALVE,EXHAUST	4						
12	MM402381		SPRING,VALVE	8						
13	MD016482		RETAINER	8						
14	MD016483		VALVE,LOCK	16						
15	MD115472		SEAL,VALVE STEM	8						A
16	MM408950		BOLT	2						A
17	MM402737		TAPPET	8						
18	MM408920		ROD,PUSH	8						
19	MF244892		BOLT,W/WASHER B/W	2						A
20	MF450406		SPRING,WASHER	2						
21	MM434614		CAMSHAFT	1						
22	MM406722		GEAR,CAMSHAFT H01,H02,H03,H04,H06 H07,H08,H09,H10,H11,H12,H13,H14,H15,H16 H17,H18,H19,H20,H21,H22,H23,H24,H50,J02 J03,J04,J05,J06,J07,J08,J09,J10,J11,J12 J13,J15,J16,J17,J18,J51	1						
23	MM438375		GEAR,CAMSHAFT J50,J52	1	.					
24	MF476215		KEY,WOODRUFF	1						
25	MM407265		GEAR H03,H06,H07,H08,H09 H10,H13,H15,H18,J02,J03,J06,J17	1						
26	MM409240		GEAR H50,J05,J11	1						
27	MM409241		GEAR J51	1	.					
28	MM438377		GEAR J50,J52	1	.					
29	MM438376		GEAR, IDLER J50,J52	1	.					
30	MD700127		BEARING, BALL H03,H06,H07,H08,H09 H10,H13,H15,H18,H50,J02,J03,J05,J06,J11 J17	1						A
31	MD712517		BEARING, BALL H03,H06,H07,H08,H09 H10,H13,H15,H18,H50,J02,J03,J05,J06,J11 J17	1						A
32	MD712517		BEARING, BALL J51,J50,J52	2	.					A
33	MM438278		BEARING, BALL J50,J52	2	.					A
33	MM408965		SHAFT H01,H02,H03,H04,H06 H07,H08,H09,H10,H11,H12,H13,H14,H15,H19 H20,H21,H22,H23,H24,H50	1		.				
34	MM431416		SHAFT H16,H17,H18,J02,J03 J04,J05,J06,J07,J08,J09,J10,J11,J12,J13 J15,J16,J17,J18,J51,J50,J52	1						
35	MD000425		WASHER	1						A

01-05 タイミング パーツ
TIMING PARTS

見出 番号 REF. -NO.	部品番号 PART NO.	代 記 号 RSC /EN PQG	部品名称 および 記事・仕様記号 PART NAME & DESCRIPTION	個 数 Q T Y	型式と MODEL & APLICA. 適用号機 SER. NO.					新 規 R D	
					K4E	K4F					A P P L I C A T I O N
					FROM@ -@UPTO	FROM@ -@UPTO	FROM@ -@UPTO	FROM@ -@UPTO	FROM@ -@UPTO		
36	MM406685		GEAR FUEL INJ PUMP	1							
37	MM408908		GEAR ASSY H01,H02,H03,H04,H06 H07,H08,H09,H10,H11,H12,H13,H14,H15,H16 H17,H18,H19,H20,H21,H22,H23,H24,H50,J02 J03,J04,J05,J06,J07,J08,J09,J10,J11,J12 J13,J15,J16,J17,J18,J51	1							
38	MD703856		BEARING,BALL	1						A	
39	MF241251		BOLT,W/WASHER B/W	1						A	
40	MF476018		KEY,SUNK	1							
41	MM438378		GEAR ASSY,IDLER J50,J52	1							
42	MM408459		SEAT,VALVE H19,H23	8							

02-01-01 ヒューイル サプライ パーツ NO. 1
 FUEL SUPPLY PARTS NO. 1



注) REF.NO. "XX01" 等の "XX" には、
 親REF.NO. の 18~25, 27~37, 56 を各々に
 付加した REF.NO. "1701" 等を意味します。

02-01-01 ヒューイル サプライ パーツ NO. 1
FUEL SUPPLY PARTS NO. 1

見出 番号 REF. -NO.	部品番号 PART NO.	代 表 記 号 R S C / E N P Q G	部品名称 および 記事・仕様記号 PART NAME & DESCRIPTION	個 数 Q T Y	型式と MODEL & APLICA. 適用号機 SER. NO.					備 考 区 域 M V / R D
					K4E	K4F				
					FROM@- -@UPTO	FROM@- -@UPTO	FROM@- -@UPTO	FROM@- -@UPTO	FROM@- -@UPTO	
1	MM409094		PIPE ASSY H02,H03,H04,H06,H07 H08,H09,H10,H11,H12,H13,H14,H15,H20,H21	1		.				
2	MM430954		PIPE ASSY H01,H22,H23,H24,H50	1		.				
3	MM431423		PIPE ASSY H16,H17,H18,J02,J03 J04,J05,J06,J07,J08,J09,J10,J11,J12,J13 J15,J16,J17,J18,J50,J51,J52	1						
4	MM409095		PIPE ASSY H02,H03,H04,H06,H07 H08,H09,H10,H11,H12,H13,H14,H15,H20,H21	1		.				
5	MM430955		PIPE ASSY H01,H22,H23,H24,H50	1		.				
6	MM431424		PIPE ASSY H16,H17,H18,J02,J03 J04,J05,J06,J07,J08,J09,J10,J11,J12,J13 J15,J16,J17,J18,J50,J51,J52	1						
7	MM409096		PIPE ASSY H02,H03,H04,H06,H07 H08,H09,H10,H11,H12,H13,H14,H15,H20,H21	1		.				
8	MM430956		PIPE ASSY H01,H22,H23,H24,H50	1		.				
9	MM431425		PIPE ASSY H16,H17,H18,J02,J03 J04,J05,J06,J07,J08,J09,J10,J11,J12,J13 J15,J16,J17,J18,J50,J51,J52	1						
10	MM409097		PIPE ASSY H02,H03,H04,H06,H07 H08,H09,H10,H11,H12,H13,H14,H15,H20,H21	1		.				
11	MM430957		PIPE ASSY H01,H22,H23,H24,H50	1		.				
12	MM431426		PIPE ASSY H16,H17,H18,J02,J03 J04,J05,J06,J07,J08,J09,J10,J11,J12,J13 J15,J16,J17,J18,J50,J51,J52	1						
13	MM430703		CLAMP	3						
14	MM430614		CLAMP	3						
15	MF243628		BOLT,W/WASHER B/W	3						A
16	MM409069		HOSE ASSY,FUEL H03,H07,H08,H09,H10 H14,H15,H24,J07,J08,J09,J10	1						
1602	MS660163		CLIP H03,H07,H08,H09,H10 H14,H15,H24,J07,J08,J09,J10	2						A
17	MM409101		PIPE ASSY H14	1		.				
1701	MM100088		JOINT H14	3		.				
1702	MM100089		CLAMP,HOSE H14	13		.				
1703	MM413104		PIPE,RUBBER H14	2		.				
1704	MM413107		PIPE,RUBBER H14	1		.				
1705	MM413117		PIPE,RUBBER H14	1		.				
1706	MM413132		PIPE,RUBBER H14	3		.				
18	MM409105		PIPE ASSY H03,H07,H08,H09,H10 H15	1		.				
1801	MM100088		JOINT H03,H07,H08,H09,H10 H15	3		.				
1802	MM100089		CLAMP,HOSE H03,H07,H08,H09,H10 H15	13		.				
1803	MM413104		PIPE,RUBBER H03,H07,H08,H09,H10 H15	2		.				
1804	MM413107		PIPE,RUBBER H03,H07,H08,H09,H10 H15	1		.				
1805	MM413129		PIPE,RUBBER H03,H07,H08,H09,H10 H15	1		.				

02-01-01 ヒューイル サプライ パーツ NO.1
FUEL SUPPLY PARTS NO.1

見出 番号 REF. -NO.	部品番号 PART NO.	代 記 号 R S C / E N P Q G	部品名称 および 記事・仕様記号 PART NAME & DESCRIPTION	個 数 Q T Y	型式と MODEL & APLICA. 適用号機 SER. NO.					新 区 画 M V / R D
					K4E	K4F				
					FROM@- -@UPTO	FROM@- -@UPTO	FROM@- -@UPTO	FROM@- -@UPTO	FROM@- -@UPTO	
1806	MM413132		PIPE,RUBBER H15	3		.				
19	MM409788		PIPE ASSY	1		.				
1901	MM100088		JOINT	3		.				
1902	MM100089		CLAMP,HOSE	13		.				
1903	MM413104		PIPE,RUBBER	2		.				
1904	MM413107		PIPE,RUBBER	1		.				
1905	MM413123		PIPE,RUBBER	1		.				
1906	MM413132		PIPE,RUBBER	3		.				
20	MM435433		PIPE ASSY	1	.					
2001	MM100088		JOINT	3	.					
2002	MM100089		CLAMP,HOSE	10	.					
2003	MM413104		PIPE,RUBBER	2	.					
2004	MM413107		PIPE,RUBBER	1	.					
2005	MM413117		PIPE,RUBBER	1	.					
2006	MM413132		PIPE,RUBBER	3	.					
21	MM437196		HOSE ASSY, FUEL	1		.				
2102	MS660164		CLIP	2		.				A
22	MM437760		HOSE ASSY, FUEL	1	.					
2202	MS660164		CLIP	2	.					A
23	MM409104		PIPE ASSY	1		.				
	MM409104		PIPE ASSY	1		.				
2301	MM100088		JOINT	2		.				
	MM100088		JOINT	2		.				
2302	MM100089		CLAMP,HOSE	12		.				
	MM100089		CLAMP,HOSE	12		.				
2303	MM400886		JOINT	1		.				
	MM400886		JOINT	1		.				
2304	MM413104		PIPE,RUBBER	2		.				
	MM413104		PIPE,RUBBER	2		.				
2305	MM413107		PIPE,RUBBER	1		.				
	MM413107		PIPE,RUBBER	1		.				
2306	MM413132		PIPE,RUBBER	3		.				
	MM413132		PIPE,RUBBER	3		.				
24	MM437258		PIPE ASSY	1		.				
2401	MM400886		JOINT	1		.				
2402	MM430130		HOSE, FUEL	3		.				
2403	MM430131		HOSE, FUEL	2		.				
2404	MM430806		HOSE, FUEL	1		.				
2405	MM437198		JOINT, T	2		.				
2406	MS660169		CLIP	12		.				A
25	MM438149		PIPE ASSY	1	.					
			H21			.				
2501	MM430130		HOSE, FUEL	3		.				
			H21			.				
2502	MM430131		HOSE, FUEL	2		.				
			H21			.				
2503	MM430806		HOSE, FUEL	1		.				
			H21			.				

02-01-01 ヒューイル サプライ パーツ NO. 1
FUEL SUPPLY PARTS NO. 1

見出 番号 REF. -NO.	部品番号 PART NO.	代 理 記 号 R S C / E N P Q G	部品名称 および 記事・仕様記号 PART NAME & DESCRIPTION	個 数 Q T Y	型式と MODEL & APPLICA. 適用号機 SER. NO.					新 区 画 M V / R / R D			
					K4E	K4F							
					FROM@- -@UPTO	FROM@- -@UPTO	FROM@- -@UPTO	FROM@- -@UPTO	FROM@- -@UPTO				
2504	MM437198		JOINT, T H21	H20, H11, H17, H18, H20	3		.						
2505	MS604018		HOSE, FUEL H21	H20, H11, H17, H18, H20	1		.						
2506	MS660169		CLIP H21	H20, H11, H17, H18, H20	14		.						A
26	MM438593		HOSE	J11	1	.							
27	MM436474		PIPE ASSY	J11	1	.							
2701	MM100088		JOINT	J11	2	.							
2702	MM100089		CLAMP, HOSE	J11	8	.							
2703	MM400886		JOINT	J11	1	.							
2704	MM413104		PIPE, RUBBER	J11	2	.							
2705	MM413107		PIPE, RUBBER	J11	1	.							
2706	MM413132		PIPE, RUBBER	J11	3	.							
28	MM438487		HOSE ASSY, FUEL	H17, H18, H20, H21	1		.						
2802	MS660164		CLIP	H17, H18, H20, H21	2		.						A
29	MM409066		HOSE ASSY, FUEL J15, J51	J16, J17, J18, J12, J13	1	.							
2902	MS660163		CLIP J15, J51	J16, J17, J18, J12, J13	2	.							A
30	MM409069		HOSE ASSY, FUEL	H02, H04, H13, J04, J05	1								
3002	MS660163		CLIP	H02, H04, H13, J04, J05	2								A
31	MM435433		PIPE ASSY	J12, J13, J15, J18	1	.							
3101	MM100088		JOINT	J12, J13, J15, J18	3	.							
3102	MM100089		CLAMP, HOSE	J12, J13, J15, J18	10	.							
3103	MM413104		PIPE, RUBBER	J12, J13, J15, J18	2	.							
3104	MM413107		PIPE, RUBBER	J12, J13, J15, J18	1	.							
3105	MM413117		PIPE, RUBBER	J12, J13, J15, J18	1	.							
3106	MM413132		PIPE, RUBBER	J12, J13, J15, J18	3	.							
32	MM436291		PIPE ASSY	H02, H13	1		.						
3201	MM100088		JOINT	H02, H13	3		.						
3202	MM100089		CLAMP, HOSE	H02, H13	13		.						
3203	MM413104		PIPE, RUBBER	H02, H13	2		.						
3204	MM413107		PIPE, RUBBER	H02, H13	1		.						
3205	MM413132		PIPE, RUBBER	H02, H13	3		.						
3206	MM436293		PIPE, RUBBER	H02, H13	1		.						
33	MM436474		PIPE ASSY	J04, J05	1	.							
3301	MM100088		JOINT	J04, J05	2	.							
3302	MM100089		CLAMP, HOSE	J04, J05	8	.							
3303	MM400886		JOINT	J04, J05	1	.							
3304	MM413104		PIPE, RUBBER	J04, J05	2	.							
3305	MM413107		PIPE, RUBBER	J04, J05	1	.							
3306	MM413132		PIPE, RUBBER	J04, J05	3	.							
34	MM436806		PIPE ASSY	H04	1		.						
3401	MM100088		JOINT	H04	3		.						
3402	MM100089		CLAMP, HOSE	H04	13		.						
3403	MM413104		PIPE, RUBBER	H04	2		.						
3404	MM413107		PIPE, RUBBER	H04	1		.						
3405	MM413132		PIPE, RUBBER	H04	3		.						

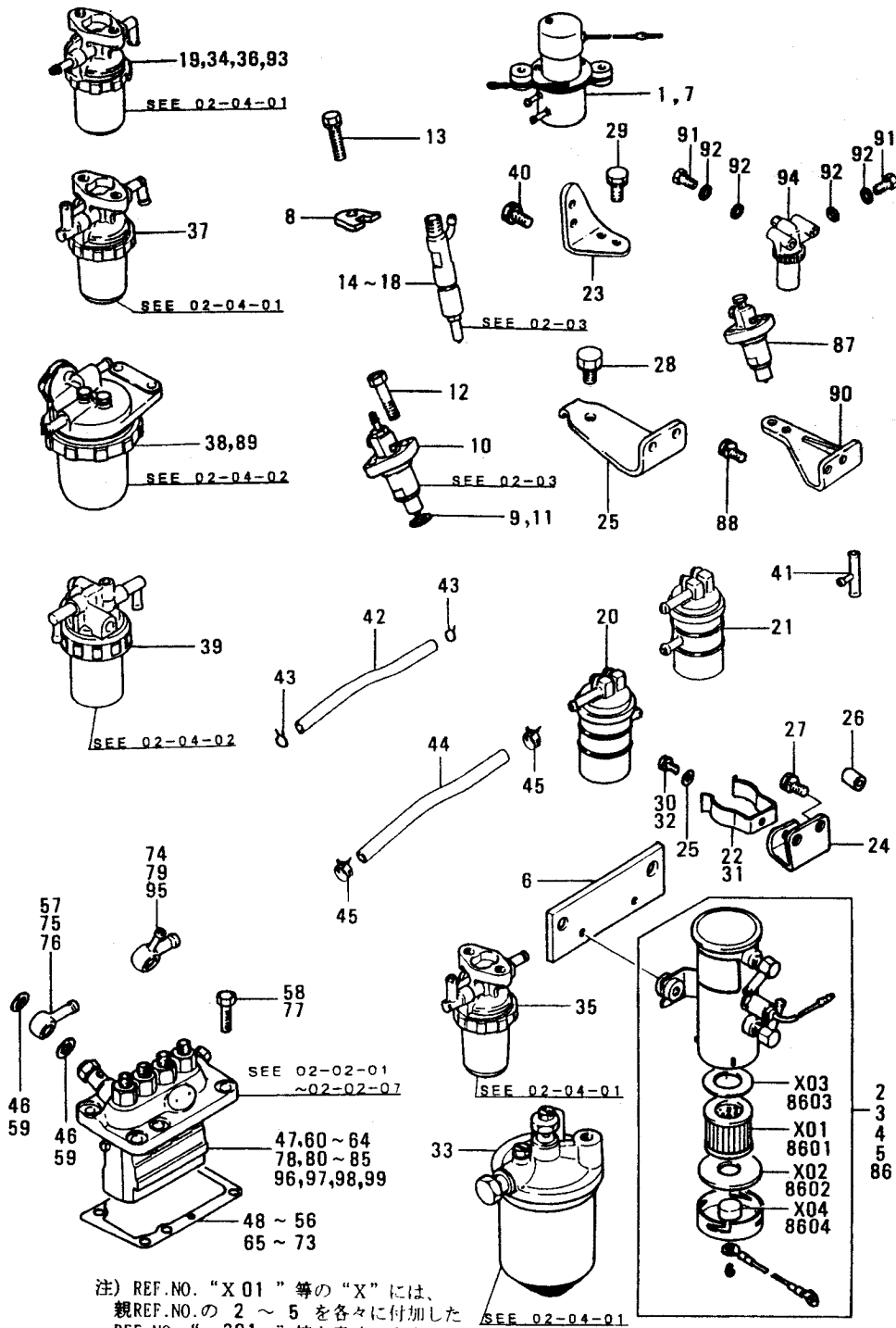
02-01-01 ヒューイル サプライ パーツ NO.1
FUEL SUPPLY PARTS NO.1

見出 番号 REF. -NO.	部品番号 PART NO.	代交記 RSC /EN PQG	部品名称 および 記事・仕様記号 PART NAME & DESCRIPTION	個 数 Q T Y	型式と MODEL & APLICA. 適用号機 SER. NO.					新 規 品 RD	
					K4E	K4F					MV
					FROM@ -@UPTO	FROM@ -@UPTO	FROM@ -@UPTO	FROM@ -@UPTO	FROM@ -@UPTO		RD
3406	MM435517		PIPE,RUBBER H04	1		.					
35	MM437257		PIPE ASSY J50,J51,J52	1	.						
3501	MM430130		HOSE,FUEL J50,J51,J52	3	.						
3502	MM430131		HOSE,FUEL J50,J51,J52	2	.						
3503	MM430806		HOSE,FUEL J50,J51,J52	1	.						
3504	MM437198		JOINT,T J50,J51,J52	4	.						
3505	MS604024		HOSE J50,J51,J52	1	.						
3506	MS604026		HOSE,FUEL J50,J51,J52	1	.						
3507	MS660169		CLIP J50,J51,J52	16	.					A	
36	MM437258		PIPE ASSY J03,J06,J16	1	.						
3601	MM400886		JOINT J03,J06,J16	1	.						
3602	MM430130		HOSE,FUEL J03,J06,J16	3	.						
3603	MM430131		HOSE,FUEL J03,J06,J16	2	.						
3604	MM430806		HOSE,FUEL J03,J06,J16	1	.						
3605	MM437198		JOINT,T J03,J06,J16	2	.						
3606	MS660169		CLIP J03,J06,J16	12	.					A	
37	MM438487		HOSE ASSY,FUEL J03,J06	1	.						
3702	MS660164		CLIP J03,J06	2	.					A	
38	MM432563		JOINT J02,J03,J06	1	.						
39	MM409126		COLOR H50	2	.						
40	MS602101		HOSE,FUEL H50	1	.						
41	MS660163		CLIP H16,H22,H23	6	.					A	
	MS660163		CLIP H50	2	.					A	
42	MM438594		HOSE,FUEL H17,H18	1	.						
43	MS660169		CLIP H17,H18	2	.					A	
44	MS602908		HOSE,FUEL H16	1	.						
45	MM431567		PIPE ASSY H19	1	.						
46	MM431568		PIPE ASSY H19	1	.						
47	MM431569		PIPE ASSY H19	1	.						
48	MM431570		PIPE ASSY H19	1	.						
49	MK661-08000		WASHER,SEAL H19	8	.					A	
50	MM409254		PIPE H19	1	.						
51	MM409253		PIPE,FUEL H19	1	.						
52	MM437785		PIPE ASSY H23	1	.						
5201	MM400886		JOINT H23	1	.						
5202	MM430130		HOSE,FUEL H23	3	.						
5203	MM430131		HOSE,FUEL H23	2	.						
5204	MM430806		HOSE,FUEL H23	1	.						
5205	MM437198		JOINT,T H23	3	.						
5206	MS604026		HOSE,FUEL H23	1	.						
5207	MS604037		HOSE H23	1	.						
5208	MS660169		CLIP H23	16	.					A	
53	30A61-04900		HOSE ASSY,FUEL H23	1	.						
5302	MS660163		CLIP H23	2	.					A	
54	30A61-04600		HOSE,FUEL H20	1	.						
55	MS660161		CLIP H20	4	.					A	
56	MM438487		HOSE ASSY,FUEL H20	1	.						
5602	MS660164		CLIP H20	2	.					A	
57	MM316906		HOSE,FUEL H22	1	.						

ヒューイル サプライ パーツ NO. 1
02-01-01 FUEL SUPPLY PARTS NO. 1

見出番号 REF. NO.	部品番号 PART NO.	代配 RSC /EN PQQ	部品名称 および 記事・仕様記号 PART NAME & DESCRIPTION		個数 QTY	型式と MODEL & APPLICA. 適用号機 SER. NO.						
						K4E	K4F					
						FROM@- -@UPT@	FROM@- -@UPT@	FROM@- -@UPT@	FROM@- -@UPT@	FROM@- -@UPT@		
58	MS602156		HOSE, FUEL	H23	1		.					
59	MS602071		HOSE, FUEL	J16	1	.						
60	MS602147		HOSE, FUEL	J16	1	.						
61	MS602155		HOSE, FUEL	J16	1	.						
62	MS660163		CLIP	J16	6	.						
63	30A61-05300		PIPE ASSY, FUEL	J17	1	.						
6301	MM100088		JOINT	J17	3	.						
6302	MM100089		CLAMP, HOSE	J17	9	.						
6303	MM413104		PIPE, RUBBER	J17	2	.						
6304	MM413107		PIPE, RUBBER	J17	1	.						
6305	MM413129		PIPE, RUBBER	J17	1	.						
6306	MM413132		PIPE, RUBBER	J17	3	.						
64	MS602907		HOSE, FUEL	H24	2		.					
65	MS660004		CLAMP, HOSE	H24	6		.					

02-01-02 ヒューイル サプライ パーツ NO.2
 FUEL SUPPLY PARTS NO.2



注) REF.NO. "X01" 等の "X" には、
 親REF.NO.の 2 ~ 5 を各々に付加した
 REF.NO. " 201 " 等を意味します。

02-01-02 ヒューイル サプライ パーツ NO.2
FUEL SUPPLY PARTS NO.2

見出 番号 REF. NO.	部品番号 PART NO.	代 型 記 号 R S C / E N P Q G	部品名称 および 記事・仕様記号 PART NAME & DESCRIPTION	個 数 Q T Y	型式と MODEL & APPLICA. 適用号機 SER. NO.					新 区 画 M V / R / R D	
					K4E	K4F					
					FROM- -CUPTO	FROM- -CUPTO	FROM- -CUPTO	FROM- -CUPTO	FROM- -CUPTO		
1	30A60-00200		PUMP ASSY, FUEL J11, J16	1							
2	MD025280		PUMP ASSY H02, H03, H04, H13, H15 J03, J06, J07, J08, J09, J10, J12, J13, J15, J17 J18	1							
201	MM200543		PUMP ASSY	1							
	MD025280		PUMP ASSY	2	.	.					
	MM408992		FILTER H02, H03, H04, H13, H15 J03, J06, J07, J08, J09, J10, J12, J13, J15, J17 J18	1							A
202	MM408992		FILTER	1							A
	MM408992		FILTER	2	.	.					A
	MM409880		GASKET H02, H03, H04, H13, H15 J03, J06, J07, J08, J09, J10, J12, J13, J15, J17 J18	1							A
203	MM409880		GASKET	1							A
	MM409880		GASKET	2	.	.					A
	MM409881		GASKET H02, H03, H04, H13, H15 J03, J06, J07, J08, J09, J10, J12, J13, J15, J17 J18	1							A
204	MM409881		GASKET	1							A
	MM409881		GASKET	2	.	.					A
	MM409882		MAGNET H02, H03, H04, H13, H15 J03, J06, J07, J08, J09, J10, J12, J13, J15, J17 J18	1							A
3	MM409882		MAGNET	1							
	MM409882		MAGNET	2	.	.					
	MM200544		PUMP ASSY H06, H07, H08, H09, H10 H11	1							
301	MM408992		FILTER H06, H07, H08, H09, H10 H11	1							A
302	MM409880		GASKET H06, H07, H08, H09, H10 H11	1							A
303	MM409881		GASKET H06, H07, H08, H09, H10 H11	1							A
304	MM409882		MAGNET H06, H07, H08, H09, H10 H11	1							
4	MM200548		PUMP ASSY	1							
401	MM408992		FILTER	1							
402	MM409880		GASKET	1							
403	MM409881		GASKET	1							
404	MM409882		MAGNET	1							
5	MM408998		PUMP ASSY	1							
501	MM408992		FILTER	1							
502	MM409880		GASKET	1							
503	MM409881		GASKET	1							
504	MM409882		MAGNET	1							
6	MM409776		SUPPORT	1							
7	30A60-00200		PUMP ASSY, FUEL	1							

02-01-02 ヒューイル サプライ パーツ NO.2
FUEL SUPPLY PARTS NO.2

見出 番号 REF. NO.	部品番号 PART NO.	代 表 記 号 R S C / E N P Q G	部品名称 および 記事・仕様記号 PART NAME & DESCRIPTION	個 数 Q T Y	型式と MODEL & APPLICA. 適用号機 SER. NO.					M V / R D
					K4E	K4F				
					FROM@- -@UPTO	FROM@- -@UPTO	FROM@- -@UPTO	FROM@- -@UPTO	FROM@- -@UPTO	
8	MM437137		SUPPORT, NOZZLE H16, H17, H18, J02, J03 J04, J05, J06, J07, J08, J09, J10, J11, J12, J13 J15, J16, J17, J18, J50, J51, J52	4						
9	K6515430		GASKET, NOZZLE H01, H02, H03, H04, H06 H07, H08, H09, H10, H11, H12, H13, H14, H15, H19 H20, H21, H22, H23, H24, H50	4		.				A
10	MM401110		NOZZLE & HOLDER ASSY H01, H02, H03, H04, H06 H07, H08, H09, H10, H11, H12, H13, H14, H15, H20 H21, H22, H23, H24, H50	4		.				
11	MM432045		GASKET, NOZZLE H16, H17, H18, J02, J03 J04, J05, J06, J07, J08, J09, J10, J11, J12, J13 J15, J16, J17, J18, J50, J51, J52	4						A
12	MF101260		BOLT H01, H02, H03, H04, H06 H07, H08, H09, H10, H11, H12, H13, H14, H15, H19 H20, H21, H22, H23, H24, H50	8		.				A
13	MF244855		BOLT, W/WASHER B/W H16, H17, H18 J02, J03, J04, J05, J06, J07, J08, J09, J10, J11 J12, J13, J15, J16, J17, J18, J50, J51, J52	4						A
14	MM438940		NOZZLE & HOLDER ASSY H16, H17, H18, J02, J03 J05, J06, J07, J08, J09, J10	4						
15	MM438943		NOZZLE & HOLDER ASSY J04	4		.				
16	30A61-00500		NOZZLE & HOLDER ASSY J11, J12, J13, J15, J16 J17, J18, J51	4		.				
17	30A61-00600		NOZZLE & HOLDER ASSY J50	4		.				
18	30A61-00700		NOZZLE & HOLDER ASSY J52	4		.				
19	MM406885		FILTER ASSY, FUEL H17, H18, H21, J03, J06	1						A
20	MM435190		FILTER ASSY, FUEL H02, H03, H04, H07, H08 H09, H10, H13, H14, H15, H16, H22, H24, J04, J07 J08, J09, J10, J12, J13, J15, J16, J17, J18, J51	1						A
21	MM435191		FILTER ASSY, FUEL J05, J11	1		.				A
22	MM400880		CLAMP, FILTER H02, H03, H04, H07, H08 H09, H10, H13, H14, H15, H16, H22, H24, J04, J05 J07, J08, J09, J10, J12, J13, J15, J16, J17, J18 J51	1						
23	MM409120		SUPPORT J02	1		.				
24	MM409121		SUPPORT, FILTER H02, H03, H04, H07, H08 H09, H10, H13, H14, H15, H16, H22, H24, J04, J05 J07, J08, J09, J10, J12, J13, J15, J16, J17, J18 J51	1						
25	MM431553		SUPPORT H17, H18, H21, J03, J06	1						
26	MM409328		SPACER J11	1		.				
27	MF240051		BOLT, W/WASHER B/W H02, H03, H04 H07, H08, H09, H10, H13, H14, H15, H16, H17, H18 H21, H22, H24, J03, J04, J05, J06, J07, J08, J09 J10, J12, J13, J15, J16, J17, J18, J51, H23	2						A
28	MF240080		BOLT, W/WASHER B/W H17, H18, H21 J03, J06	1						A
29	MF240105		BOLT, W/WASHER B/W J02	2		.				A
30	MF241223		BOLT, W/WASHER B/W H02, H03, H04 H07, H08, H09, H10, H13, H14, H15, H16, H22, H24	1						A

02-01-02 ヒューイル サプライ パーツ NO.2
FUEL SUPPLY PARTS NO.2

見出 番号 REF. -NO.	部品番号 PART NO.	代 記 号 RSC /EN PQG	部品名称 および 記事・仕様記号 PART NAME & DESCRIPTION	個 数 QTY	型式と MODEL & APLICA. 適用号機 SER. NO.					新 規 区 別 MV /R RD
					K4E	K4F				
					FROM@ -@UPTO	FROM@ -@UPTO	FROM@ -@UPTO	FROM@ -@UPTO	FROM@ -@UPTO	
30			J04,J05,J07,J08,J09,J10,J12,J13,J15,J16 J17,J18,J51							
31	MM302893		CLAMP,FILTER J11	1	.					A
32	MF240064		BOLT,W/WASHER B/W J11	1	.					A
33	MM105002		FILTER ASSY,FUEL H50	1		.				A
34	MM408898		FILTER ASSY,FUEL H06	1		.				A
35	MM409779		FILTER ASSY,FUEL H12	1		.				A
36	MM413145		FILTER ASSY,FUEL H11	1		.				A
37	MM437759		FILTER ASSY,FUEL J02	1	.					A
38	MM433082		FILTER ASSY,FUEL H01	1		.				A
39	MM130552		SEDIMENTER ASSY,WATE H08,H10,H17,H18,H21 H01,H06,H11,H20	1		.				A
40	MF240080		BOLT,W/WASHER B/W J02	2	.					A
41	MM432563		JOINT H06	1		.				A
42	MM413121		PIPE,RUBBER H06	1		.				A
43	MM100089		CLAMP,HOSE H06	2		.				A
44	MS602155		HOSE,FUEL H06	1		.				A
45	MS660163		CLIP H06	4		.				A
46	MK661-14000		WASHER,SEAL H02,H03,H04,H07,H08 H09,H10,H12,H13,H14,H15,H24,H23	2		.				A
47	MM437514		PUMPASSY FUELINJECTI H02,H03,H04,H07,H08 H09,H10,H12,H13,H14,H15	1		.				A
	MM437512		PUMP ASSY H24	1		.				A
48	MM409031		SHIM T=0.2 H02,H03 H04,H07,H08,H09,H10,H12,H13,H14,H15,H23	AR		.				A
49	MM409032		SHIM T=0.3 H02,H03 H04,H07,H08,H09,H10,H12,H13,H14,H15,H23	AR		.				A
50	MM409033		SHIM T=0.4 H02,H03 H04,H07,H08,H09,H10,H12,H13,H14,H15,H23	AR		.				A
51	MM409034		SHIM T=0.5 H02,H03 H04,H07,H08,H09,H10,H12,H13,H14,H15,H23	AR		.				A
52	MM409035		SHIM T=0.6 H02,H03 H04,H07,H08,H09,H10,H12,H13,H14,H15,H23	AR		.				A
53	MM409036		SHIM T=0.7 H02,H03 H04,H07,H08,H09,H10,H12,H13,H14,H15,H23	AR		.				A
54	MM409037		SHIM T=0.8 H02,H03 H04,H07,H08,H09,H10,H12,H13,H14,H15,H23	AR		.				A
55	MM409038		SHIM T=0.9 H02,H03 H04,H07,H08,H09,H10,H12,H13,H14,H15,H23	AR		.				A
56	MM409039		SHIM T=1.0 H02,H03 H04,H07,H08,H09,H10,H12,H13,H14,H15,H23	AR		.				A

02-01-02 ヒューイル サプライ パーツ NO. 2
FUEL SUPPLY PARTS NO. 2

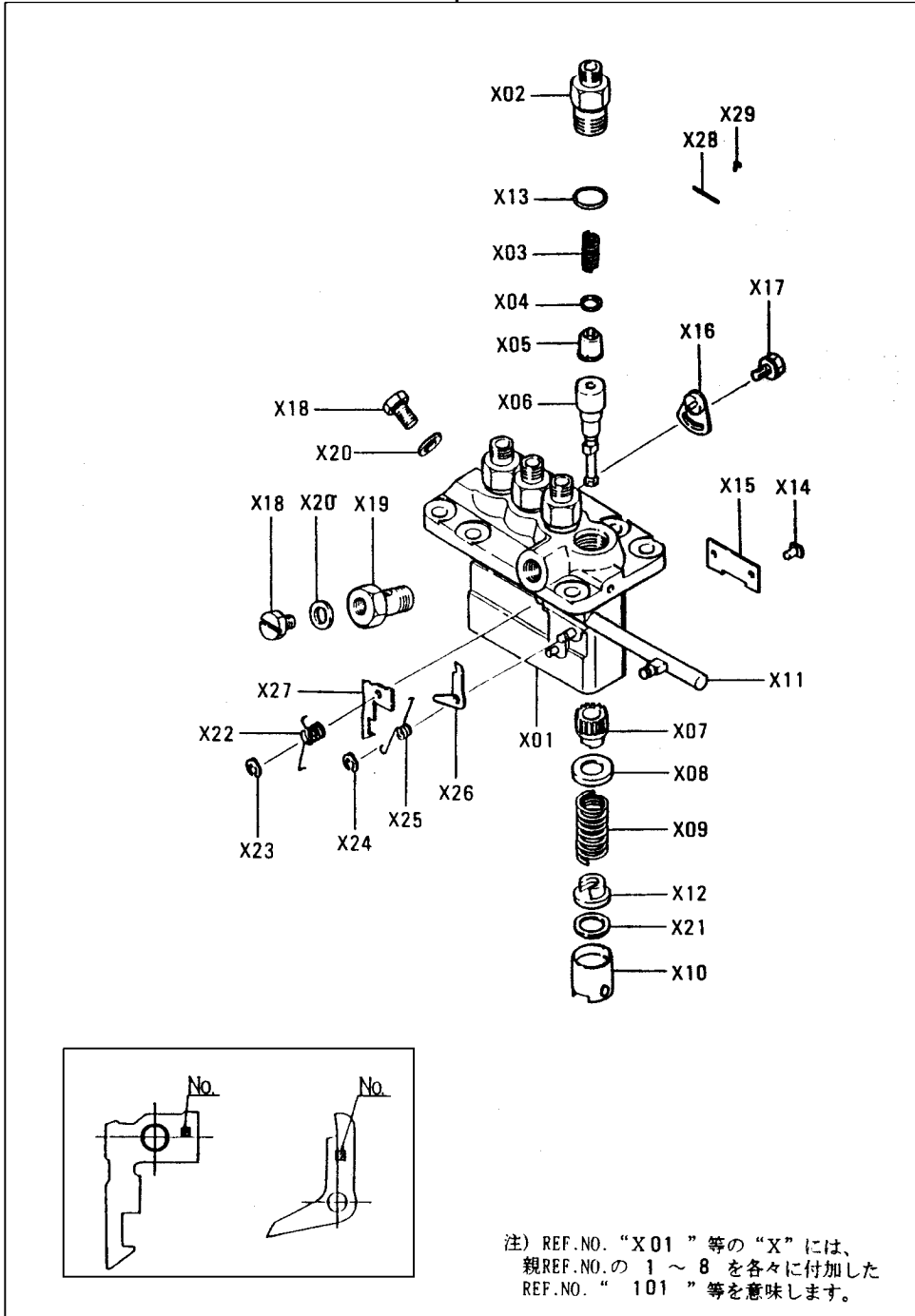
見出 番号 REF. -NO.	部品番号 PART NO.	代 記 号 RISC /EN PQG	部品名称 および 記事・仕様記号 PART NAME & DESCRIPTION	個 数 QTY	型式と MODEL & APPLICA. 適用号機 SER. NO.					新 規 品 RD	
					K4E	K4F					MV /R
					FROM@- -@UPTO	FROM@- -@UPTO	FROM@- -@UPTO	FROM@- -@UPTO	FROM@- -@UPTO		
57	MM409126		COLOR H02,H03,H04,H07,H08 H09,H10,H12,H13,H14,H15,H24	1		.					
58	MF100055		BOLT H02,H03,H04,H07,H08 H09,H10,H12,H13,H14,H15,H24,H23	6		.					A
59	MM661-14000		WASHER, SEAL H01,H50,J03,J04,J05 J06,J07,J08,J09,J10,J11,J12,J13,J15,J16 J17,J18,H06,H11,H16,H17,H18,H19,H20,H21 H22,J02,J50,J51,J52	2							A
60	MM438932		PUMP ASSY, FUEL INJ J04,J05,J07,J08,J09 J10	1	.						
61	MM435725		PUMP ASSY, FUEL INJ H01	1		.					
62	MM438936		PUMP ASSY, FUEL INJ J03,J06	1	.						
63	30A65-00700		PUMP ASSY, FUEL INJ J11,J12,J13,J15,J16 J17,J18	1	.						
64	MM437739		PUMP ASSY, FUEL INJ H50	1		.					
65	MM409031		SHIM T=0.2 H01,H06 H11,H16,H17,H18,H19,H20,H21,H22,H50,J02 J03,J04,J05,J06,J07,J08,J09,J10,J11,J12 J13,J15,J16,J17,J18,J50,J51,J52	AR							A
66	MM409032		SHIM T=0.3 H01,H06 H11,H16,H17,H18,H19,H20,H21,H22,H50,J02 J03,J04,J05,J06,J07,J08,J09,J10,J11,J12 J13,J15,J16,J17,J18,J50,J51,J52	AR							A
67	MM409033		SHIM T=0.4 H01 J03,J04,J05,J06,J07,J08,J09,J10,J11,J12 J13,J15,J16,J17,H50,J18,H06,H11,H16,H17 H18,H19,H20,H21,H22,J02,J50,J51,J52	AR							A
68	MM409034		SHIM T=0.5 H01 H50,J03,J04,J05,J06,J07,J08,J09,J10,J11 J12,J13,J15,J16,J17,J18,H06,H11,H16,H17 H18,H19,H20,H21,H22,J02,J50,J51,J52	AR							A
69	MM409035		SHIM T=0.6 H01 H50,J03,J04,J05,J06,J07,J08,J09,J10,J11 J12,J13,J15,J16,J17,J18,H06,H11,H16,H17 H18,H19,H20,H21,H22,J02,J50,J51,J52	AR							A
70	MM409036		SHIM T=0.7 H01 H50,J03,J04,J05,J06,J07,J08,J09,J10,J11 J12,J13,J15,J16,J17,J18,H06,H11,H16,H17 H18,H19,H20,H21,H22,J02,J50,J51,J52	AR							A
71	MM409037		SHIM T=0.8 H01 H50,J03,J04,J05,J06,J07,J08,J09,J10,J11 J12,J13,J15,J16,J17,J18,H06,H11,H16,H17 H18,H19,H20,H21,H22,J02,J50,J51,J52	AR							A
72	MM409038		SHIM T=0.9 H01 H50,J03,J04,J05,J06,J07,J08,J09,J10,J11 J12,J13,J15,J16,J17,J18,H06,H11,H16,H17 H18,H19,H20,H21,H22,J02,J50,J51,J52	AR							A
73	MM409039		SHIM T=1.0 H01 H50,J03,J04,J05,J06,J07,J08,J09,J10,J11 J12,J13,J15,J16,J17,J18,H06,H11,H16,H17	AR							A

02-01-02 ヒューイル サプライ パーツ NO.2
FUEL SUPPLY PARTS NO.2

見出 番号 REF. -NO.	部品番号 PART NO.	代 記 R S C / E N P Q G	部品名称 および 記事・仕様記号 PART NAME & DESCRIPTION	個 数 Q T Y	型式と MODEL & APLICA. 適用号様 SER. NO.					新 区 画 M V / R D
					K4E	K4F				
					FROM@- -@UPTO	FROM@- -@UPTO	FROM@- -@UPTO	FROM@- -@UPTO	FROM@- -@UPTO	
73			H18,H19,H20,H21,H22,J02,J50,J51,J52							
74	MM437140		COLLAR H11	1		.				
75	MM409125		COLOR J03,J06,J52,H01,H16	1						
			H22,J02							
76	MM409126		COLOR H50,J04,J05,J07,J08	1						
			J09,J10,J11,J12,J13,J15,J16,J17,J18,H06							
			H19,J50,J51,J52							
77	MF100055		BOLT H01,H50,J03,J04,J05	6						A
			J06,J07,J08,J09,J10,J11,J12,J13,J15,J16							
			J17,J18,H06,H11,H16,H17,H18,H19,H20,H21							
			H22,J02,J50,J51,J52							
78	MM438929		PUMP ASSY,FUEL INJ H17,H18	1		.				
79	MM437925		COLLAR H17,H18,H20,H21	1		.				
80	MM438476		PUMP ASSY,FUEL INJ H06,H11	1		.				
81	30A65-01300		PUMP ASSY,FUEL INJ J50	1	.					
82	30A65-03601		PUMP ASSY,FUEL INJ J52	1	.					
83	30A65-01100		PUMP ASSY,FUEL INJ H16	1		.				
84	30A65-00800		PUMP ASSY,FUEL INJ J51	1	.					
85	30A65-03300		PUMP ASSY,FUEL INJ J02	1	.					
86	MM438872		PUMP ASSY J02	1	.					
8601	MM408992		FILTER J02	1	.					A
8602	MM409880		GASKET J02	1	.					A
8603	MM409881		GASKET J02	1	.					A
8604	MM409882		MAGNET J02	1	.					A
87	MM408880		NOZZLE & HOLDER ASSY H19	4	.					A
88	MF240053		BOLT,W/WASHER B/W H23	2	.					A
89	MM433082		FILTER ASSY,FUEL H23	1	.					A
90	30A62-00200		SUPPORT,FUEL FILTER H23	1	.					A
91	MH037087		BOLT,EYE H19	2	.					A
92	MK661-14000		WASHER,SEAL H19	4	.					A
93	MM406885		FILTER ASSY H20	1	.					A
94	K9442113		FILTER ASSY H19	1	.					A
95	MM437140		COLLAR H23	1	.					A
96	30A65-03800		PUMP ASSY,FUEL INJ H23	1	.					
97	MM413254		PUMP ASSY,FUEL INJ H19	1	.					
98	30A65-03701		PUMP ASSY,FUEL INJ H20,H21	1	.					
99	30A65-02700		PUMP ASSY,FUEL INJ H22	1	.					

02-02-01 ヒューエル インジェクション ポンプ (A)
 FUEL INJECTION PUMP (A)

1, 2, 3, 4, 5, 6, 7, 8



注) REF.NO. "X01" 等の "X" には、
 親REF.NO.の 1 ~ 8 を各々に付加した
 REF.NO. " 101 " 等を意味します。

02-02-01 ヒューイル インジェクション ポンプ (A)
FUEL INJECTION PUMP (A)

見出 番号 REF. -NO.	部品番号 PART NO.	代 記 号 R S C / E N P Q G	部品名称 および 記事・仕様記号 PART NAME & DESCRIPTION	個 数 Q T Y	型式と MODEL & APLICA. 適用号様 SER. NO.					M V / R / D
					K4E	K4F				
					FROM - CUPTO	FROM - CUPTO	FROM - CUPTO	FROM - CUPTO	FROM - CUPTO	
1	MM437514		PUMP ASSY, FUEL INJ. 094500-2523 NDC HO2, HO3, HO4, HO7, HO8, HO9, H10, H12, H13, H14 H15	1		.				
101	09011-02420		HOUSING SUB ASSY HO2, HO3, HO4, HO7, HO8 HO9, H10, H12, H13, H14, H15	1		.				
102	09013-10520		HOLDER, DELIVERY HO2, HO3, HO4, HO7, HO8 HO9, H10, H12, H13, H14, H15	4		.				
103	09013-60540		SPRING, DELIVERY V. HO2, HO3, HO4, HO7, HO8 HO9, H10, H12, H13, H14, H15	4		.				
104	09013-70130		GASKET, DELIVERY V. HO2, HO3, HO4, HO7, HO8 HO9, H10, H12, H13, H14, H15	4		.				
105	09014-00800		VALVE SUB ASSY HO2, HO3, HO4, HO7, HO8 HO9, H10, H12, H13, H14, H15	4		.				
106	09015-04150		ELEMENT, SUB ASSY HO2, HO3, HO4, HO7, HO8 HO9, H10, H12, H13, H14, H15	4		.				
107	09016-10210		SLEEVE, CONTROL HO2, HO3, HO4, HO7, HO8 HO9, H10, H12, H13, H14, H15	4		.				
108	09016-30082		SEAT, SPRING HO2, HO3, HO4, HO7, HO8 HO9, H10, H12, H13, H14, H15	4		.				
109	09016-40170		SPRING, PLUNGER HO2, HO3, HO4, HO7, HO8 HO9, H10, H12, H13, H14, H15	4		.				A
110	09017-00170		TAPPET SUB ASSY HO2, HO3, HO4, HO7, HO8 HO9, H10, H12, H13, H14, H15	4		.				
111	09021-00440		RACK ASSY, CONTROL HO2, HO3, HO4, HO7, HO8 HO9, H10, H12, H13, H14, H15	1		.				
112	09030-10060		SEAT, SPRING HO2, HO3, HO4, HO7, HO8 HO9, H10, H12, H13, H14, H15	4		.				
113	90802-20150		O-RING HO2, HO3, HO4, HO7, HO8 HO9, H10, H12, H13, H14, H15	4		.				A
114	09018-30050		PIN, TAPPET HO2, HO3, HO4, HO7, HO8 HO9, H10, H12, H13, H14, H15	4		.				A
115	09046-70030		PLATE HO2, HO3, HO4, HO7, HO8 HO9, H10, H12, H13, H14, H15	2		.				
116	09006-80020		PLATE, ADJUSTING HO2, HO3, HO4, HO7, HO8 HO9, H10, H12, H13, H14, H15	3		.				
117	94904-80800		BOLT, WASHER HEAD HO2, HO3, HO4, HO7, HO8 HO9, H10, H12, H13, H14, H15	3		.				
118	09024-40180		SCREW, AIR BLEEDER HO2, HO3, HO4, HO7, HO8 HO9, H10, H12, H13, H14, H15	2		.				
119	94918-00510		SCREW, HOLLOW HO2, HO3, HO4, HO7, HO8 HO9, H10, H12, H13, H14, H15	1		.				
120	09022-20080		WASHER, PIPE UNION HO2, HO3, HO4, HO7, HO8 HO9, H10, H12, H13, H14, H15	2		.				
121	09031-10010		PLATE, TAPPET SHIM T=0.6 HO2, HO3 HO4, HO7, HO8, HO9, H10, H12, H13, H14, H15	AR		.				
	09031-10110		PLATE, TAPPET SHIM T=0.2 HO2, HO3 HO4, HO7, HO8, HO9, H10, H12, H13, H14, H15	AR		.				
	09031-10120		PLATE, TAPPET SHIM T=0.3 HO2, HO3 HO4, HO7, HO8, HO9, H10, H12, H13, H14, H15	AR		.				

02-02-01 ヒューイル インジェクション ポンプ (A)
FUEL INJECTION PUMP (A)

見出 番号 REF. NO.	部品番号 PART NO.	代 記 号 R S C / E N P Q G	部品名称 および 記事・仕様記号 PART NAME & DESCRIPTION	個 数 Q T Y	型式と MODEL & APLICA. 適用号機 SER. NO.					M V /R RD
					K4E	K4F				
					FROM@- @UPTO	FROM@- @UPTO	FROM@- @UPTO	FROM@- @UPTO	FROM@- @UPTO	
121	09031-10130		PLATE, TAPPET SHIM T=0.4 HO2, H03 HO4, H07, H08, H09, H10, H12, H13, H14, H15	AR		.				
	09031-10140		PLATE, TAPPET SHIM T=0.5 HO2, H03 HO4, H07, H08, H09, H10, H12, H13, H14, H15	AR		.				
	09031-10160		PLATE, TAPPET SHIM T=0.25 HO2, H03 HO4, H07, H08, H09, H10, H12, H13, H14, H15	AR		.				
	09031-10170		PLATE, TAPPET SHIM T=0.35 HO2, H03 HO4, H07, H08, H09, H10, H12, H13, H14, H15	AR		.				
	09031-10280		PLATE, TAPPET SHIM T=0.45 HO2, H03 HO4, H07, H08, H09, H10, H12, H13, H14, H15	AR		.				
	09031-10300		PLATE, TAPPET SHIM T=0.55 HO2, H03 HO4, H07, H08, H09, H10, H12, H13, H14, H15	AR		.				
	09031-10310		PLATE, TAPPET SHIM T=0.65 HO2, H03 HO4, H07, H08, H09, H10, H12, H13, H14, H15	AR		.				
122	09055-40280		SPRING, SMOKE SET HO2, H03, H04, H07, H08 H09, H10, H12, H13, H14, H15	1		.				
123	09089-40020		E-RING HO2, H03, H04, H07, H08 H09, H10, H12, H13, H14, H15	1		.				A
124	09089-40010		E-RING HO2, H03, H04, H07, H08 H09, H10, H12, H13, H14, H15	1		.				A
125	09055-40340		SPRING, ANGLEICH SET HO2, H03, H04, H07, H08 H09, H10, H12, H13, H14, H15	1		.				
126	09021-92500		PLATE, ANGLEICH SET MARK: 1 HO2, H03 HO4, H07, H08, H09, H10, H12, H13, H14, H15	AR		.				
	09021-92510		PLATE, ANGLEICH SET MARK: 2 HO2, H03 HO4, H07, H08, H09, H10, H12, H13, H14, H15	AR		.				
	09021-92520		PLATE, ANGLEICH SET MARK: 3 HO2, H03 HO4, H07, H08, H09, H10, H12, H13, H14, H15	AR		.				
	09021-92530		PLATE, ANGLEICH SET MARK: 4 HO2, H03 HO4, H07, H08, H09, H10, H12, H13, H14, H15	AR		.				
	09021-92540		PLATE, ANGLEICH SET MARK: 5 HO2, H03 HO4, H07, H08, H09, H10, H12, H13, H14, H15	AR		.				
127	09021-93630		PLATE, SMOKE SET MARK: 66 HO2, H03 HO4, H07, H08, H09, H10, H12, H13, H14, H15	AR		.				
	09021-93640		PLATE, SMOKE SET MARK: 67 HO2, H03 HO4, H07, H08, H09, H10, H12, H13, H14, H15	AR		.				
	09021-93650		PLATE, SMOKE SET MARK: 68 HO2, H03 HO4, H07, H08, H09, H10, H12, H13, H14, H15	AR		.				
	09021-93660		PLATE, SMOKE SET MARK: 69 HO2, H03 HO4, H07, H08, H09, H10, H12, H13, H14, H15	AR		.				
	09021-93670		PLATE, SMOKE SET MARK: 70 HO2, H03 HO4, H07, H08, H09, H10, H12, H13, H14, H15	AR		.				
	09021-93680		PLATE, SMOKE SET MARK: 71 HO2, H03 HO4, H07, H08, H09, H10, H12, H13, H14, H15	AR		.				
	09021-93690		PLATE, SMOKE SET MARK: 72 HO2, H03 HO4, H07, H08, H09, H10, H12, H13, H14, H15	AR		.				
	09021-93700		PLATE, SMOKE SET MARK: 73 HO2, H03 HO4, H07, H08, H09, H10, H12, H13, H14, H15	AR		.				
	09021-93710		PLATE, SMOKE SET MARK: 74 HO2, H03 HO4, H07, H08, H09, H10, H12, H13, H14, H15	AR		.				

02-02-01 ヒューイル インジェクション ポンプ (A)
FUEL INJECTION PUMP (A)

見出 番号 REF. -NO.	部品番号 PART NO.	代 表 記 号 R S C / E N P Q G	部品名称 および 記事・仕様記号 PART NAME & DESCRIPTION	個 数 Q T Y	型式と MODEL & APPLICA. 適用号機 SER. NO.					M V / R / R D
					K4E	K4F				
					FROM@- @UPT@	FROM@- @UPT@	FROM@- @UPT@	FROM@- @UPT@	FROM@- @UPT@	
127	09021-93720		PLATE, SMOKE SET MARK:75 H02, H03 H04, H07, H08, H09, H10, H12, H13, H14, H15	AR		.				
	09021-93730		PLATE, SMOKE SET MARK:76 H02, H03 H04, H07, H08, H09, H10, H12, H13, H14, H15	AR		.				
	09021-93740		PLATE, SMOKE SET MARK:77 H02, H03 H04, H07, H08, H09, H10, H12, H13, H14, H15	AR		.				
	09021-93750		PLATE, SMOKE SET MARK:78 H02, H03 H04, H07, H08, H09, H10, H12, H13, H14, H15	AR		.				
	09021-93760		PLATE, SMOKE SET MARK:79 H02, H03 H04, H07, H08, H09, H10, H12, H13, H14, H15	AR		.				
	09021-93770		PLATE, SMOKE SET MARK:80 H02, H03 H04, H07, H08, H09, H10, H12, H13, H14, H15	AR		.				
128	09450-32523		PLATE, NAME H02, H03, H04, H07, H08 H09, H10, H12, H13, H14, H15	1		.				
129	94903-00030		RIVET H02, H03, H04, H07, H08 H09, H10, H12, H13, H14, H15	2		.				A
2	MM438932		PUMP ASSY, FUEL INJ 094500-5260 NDC J04, J05, J07, J08, J09, J10	1		.				
201	09011-02420		HOUSING SUB ASSY J04, J05, J07, J08, J09 J10	1		.				
202	09013-10720		HOLDER, DELIVERY J04, J05, J07, J08, J09 J10	4		.				
203	09013-60540		SPRING, DELIVERY V. J04, J05, J07, J08, J09 J10	4		.				
204	09013-70130		GASKET, DELIVERY V. J04, J05, J07, J08, J09 J10	4		.				
205	09014-02030		VALVE SUB ASSY J04, J05, J07, J08, J09 J10	4		.				
206	09015-04640		ELEMENT SUB ASSY J04, J05, J07, J08, J09 J10	4		.				
207	09016-10210		SLEEVE, CONTROL J04, J05, J07, J08, J09 J10	4		.				
208	09016-30082		SEAT, SPRING J04, J05, J07, J08, J09 J10	4		.				
209	09016-40170		SPRING, PLUNGER J04, J05, J07, J08, J09 J10	4		.				A
210	09017-00170		TAPPET SUB ASSY J04, J05, J07, J08, J09 J10	4		.				
211	09021-00440		RACK ASSY, CONTROL J04, J05, J07, J08, J09 J10	1		.				
212	09030-10060		SEAT, SPRING J04, J05, J07, J08, J09 J10	4		.				
213	90802-20150		O-RING J04, J05, J07, J08, J09 J10	4		.				A
214	09018-30050		PIN, TAPPET J04, J05, J07, J08, J09 J10	4		.				A
215	09046-70030		PLATE J04, J05, J07, J08, J09 J10	2		.				
216	09006-80020		PLATE, ADJUSTING J04, J05, J07, J08, J09 J10	3		.				

02-02-01 ヒューイル インジェクション ポンプ (A)
FUEL INJECTION PUMP (A)

見出 番号 REF. -NO.	部品番号 PART NO.	代 更 記 号 RSC /EN PQG	部品名称 および 記事・仕様記号 PART NAME & DESCRIPTION		個 数 Q T Y	型式と MODEL & APLICA. 適用号機 SER. NO.					M V R D	
						K4E	K4F					
						FROM@- -@UPTO	FROM@- -@UPTO	FROM@- -@UPTO	FROM@- -@UPTO	FROM@- -@UPTO		
217	94904-80800		BOLT,WASHER HEAD J10	J04,J05,J07,J08,J09	3	.						
218	09024-40180		SCREW,AIR BLEEDER J10	J04,J05,J07,J08,J09	2	.						
219	94918-00510		SCREW,HOLLOW J10	J04,J05,J07,J08,J09	1	.						
220	09022-20080		WASHER,PIPE UNION J10	J04,J05,J07,J08,J09	2	.						
221	09031-10010		PLATE,TAPPET SHIM J07,J08,J09,J10	T=0.6 J04,J05	AR	.						
	09031-10110		PLATE,TAPPET SHIM J07,J08,J09,J10	T=0.2 J04,J05	AR	.						
	09031-10120		PLATE,TAPPET SHIM J07,J08,J09,J10	T=0.3 J04,J05	AR	.						
	09031-10130		PLATE,TAPPET SHIM J07,J08,J09,J10	T=0.4 J04,J05	AR	.						
	09031-10140		PLATE,TAPPET SHIM J07,J08,J09,J10	T=0.5 J04,J05	AR	.						
	09031-10160		PLATE,TAPPET SHIM J07,J08,J09,J10	T=0.25 J04,J05	AR	.						
	09031-10170		PLATE,TAPPET SHIM J07,J08,J09,J10	T=0.35 J04,J05	AR	.						
	09031-10280		PLATE,TAPPET SHIM J07,J08,J09,J10	T=0.45 J04,J05	AR	.						
	09031-10300		PLATE,TAPPET SHIM J07,J08,J09,J10	T=0.55 J04,J05	AR	.						
	09031-10310		PLATE,TAPPET SHIM J07,J08,J09,J10	T=0.65 J04,J05	AR	.						
222	09055-40280		SPRING,SMOKE SET J10	J04,J05,J07,J08,J09	1	.						
223	09089-40020		E-RING J10	J04,J05,J07,J08,J09	1	.						A
224	09089-40010		E-RING J10	J04,J05,J07,J08,J09	1	.						A
225	09055-40340		SPRING,ANGLEICH SET J10	J04,J05,J07,J08,J09	1	.						
226	09021-93080		PLATE,ANGLEICH SET J07,J08,J09,J10	MARK: 6 J04,J05	AR	.						
	09021-93090		PLATE,ANGLEICH SET J07,J08,J09,J10	MARK: 7 J04,J05	AR	.						
	09021-93100		PLATE,ANGLEICH SET J07,J08,J09,J10	MARK: 8 J04,J05	AR	.						
	09021-93110		PLATE,AMGLEICH SET J07,J08,J09,J10	MARK: 9 J04,J05	AR	.						
	09021-93120		PLATE,ANGLEICH SET J07,J08,J09,J10	MARK:10 J04,J05	AR	.						
	09021-95360		PLATE,ANGLEICH SET J07,J08,J09,J10	MARK:11 J04,J05	AR	.						
	09021-95370		PLATE,ANGLEICH SET J07,J08,J09,J10	MARK:12 J04,J05	AR	.						

02-02-01 ヒューイル インジェクション ポンプ (A)
FUEL INJECTION PUMP (A)

見出 番号 REF. NO.	部品番号 PART NO.	代 記 号 R S C / E N P Q G	部品名称 および 記事・仕様記号 PART NAME & DESCRIPTION			個 数 Q T Y	型式と MODEL & APLICA. 適用号機 SER. NO.					新 区 画 M V / R D	
							K4E	K4F					
							FROM@- -@UPTO	FROM@- -@UPTO	FROM@- -@UPTO	FROM@- -@UPTO	FROM@- -@UPTO		
227	09021-94090		PLATE,SMOKE SET	MARK:73	J04,J05	AR	.						
	09021-94100		PLATE,SMOKE SET	MARK:74	J04,J05	AR	.						
	09021-94110		PLATE,SMOKE SET	MARK:75	J04,J05	AR	.						
	09021-94120		PLATE,SMOKE SET	MARK:76	J04,J05	AR	.						
	09021-94130		PLATE,SMOKE SET	MARK:77	J04,J05	AR	.						
	09021-96970		PLATE,SMOKE SET	MARK:78	J04,J05	AR	.						
	09021-96980		PLATE,SMOKE SET	MARK:79	J04,J05	AR	.						
	09021-96990		PLATE,SMOKE SET	MARK:80	J04,J05	AR	.						
	09021-97000		PLATE,SMOKE SET	MARK:81	J04,J05	AR	.						
	09021-97010		PLATE,SMOKE SET	MARK:82	J04,J05	AR	.						
	09021-97020		PLATE,SMOKE SET	MARK:83	J04,J05	AR	.						
	09021-97030		PLATE,SMOKE SET	MARK:84	J04,J05	AR	.						
	09021-97040		PLATE,SMOKE SET	MARK:85	J04,J05	AR	.						
	09021-97050		PLATE,SMOKE SET	MARK:86	J04,J05	AR	.						
	09021-97060		PLATE,SMOKE SET	MARK:87	J04,J05	AR	.						
228	09450-35260		PLATE,NAME		J04,J05,J07,J08,J09	1	.						
229	94903-00030		RIVET		J04,J05,J07,J08,J09	2	.						
3	30A65-00700		PUMP ASSY,FUEL INJ.	094500-5510	NDC	1	.						
301	09011-02420		HOUSING SUB ASSY		J11,J12,J13,J15,J16	1	.						
302	09013-10720		HOLDER,DELIVERY		J11,J12,J13,J15,J16	4	.						
303	09013-60480		SPRING,DELIVERY V.		J11,J12,J13,J15,J16	4	.						
304	09013-70130		GASKET,DELIVERY V.		J11,J12,J13,J15,J16	4	.						
305	09014-02030		VALVE SUB ASSY		J11,J12,J13,J15,J16	4	.						
306	09015-04400		ELEMENT SUB ASSY		J11,J12,J13,J15,J16	4	.						
307	09016-10210		SLEEVE,CONTROL		J11,J12,J13,J15,J16	4	.						

02-02-01 ヒューイル インジェクション ポンプ (A)
FUEL INJECTION PUMP (A)

見出 番号 REF. -NO.	部品番号 PART NO.	代 記 号 R S C / E N P Q G	部品名称 および 記事・仕様記号 PART NAME & DESCRIPTION		個 数 Q T Y	型式と MODEL & APLICA. 適用号機 SER. NO.					M V / R D	
						K4E	K4F					
						FROM@- -@UPTO	FROM@- -@UPTO	FROM@- -@UPTO	FROM@- -@UPTO	FROM@- -@UPTO		
308	09016-30082		SEAT, SPRING J17, J18	J11, J12, J13, J15, J16	4	.						
309	09016-40170		SPRING, PLUNGER J17, J18	J11, J12, J13, J15, J16	4	.						A
310	09017-00170		TAPPET SUB ASSY J17, J18	J11, J12, J13, J15, J16	4	.						
311	09021-00440		RACK ASSY, CONTROL J17, J18	J11, J12, J13, J15, J16	1	.						
312	09030-10060		SEAT, SPRING J17, J18	J11, J12, J13, J15, J16	4	.						
313	90802-20150		O-RING J17, J18	J11, J12, J13, J15, J16	4	.						A
314	09018-30050		PIN, TAPPET J17, J18	J11, J12, J13, J15, J16	4	.						A
315	09046-70030		PLATE J17, J18	J11, J12, J13, J15, J16	2	.						
316	09006-80020		PLATE, ADJUSTING J17, J18	J11, J12, J13, J15, J16	3	.						
317	94904-80800		BOLT, WASHER HEAD J17, J18	J11, J12, J13, J15, J16	3	.						
318	09024-40180		SCREW, AIR BLEEDER J17, J18	J11, J12, J13, J15, J16	2	.						
319	94918-00510		SCREW, HOLLOW J17, J18	J11, J12, J13, J15, J16	1	.						
320	09022-20080		WASHER, PIPE UNION J17, J18	J11, J12, J13, J15, J16	2	.						
321	09031-10010		PLATE, TAPPET SHIM J13, J15, J16, J17, J18	T=0.6 J11, J12	AR	.						
	09031-10110		PLATE, TAPPET SHIM J13, J15, J16, J17, J18	T=0.2 J11, J12	AR	.						
	09031-10120		PLATE, TAPPET SHIM J13, J15, J16, J17, J18	T=0.3 J11, J12	AR	.						
	09031-10130		PLATE, TAPPET SHIM J13, J15, J16, J17, J18	T=0.4 J11, J12	AR	.						
	09031-10140		PLATE, TAPPET SHIM J13, J15, J16, J17, J18	T=0.5 J11, J12	AR	.						
	09031-10160		PLATE, TAPPET SHIM J13, J15, J16, J17, J18	T=0.25 J11, J12	AR	.						
	09031-10170		PLATE, TAPPET SHIM J13, J15, J16, J17, J18	T=0.35 J11, J12	AR	.						
	09031-10280		PLATE, TAPPET SHIM J13, J15, J16, J17, J18	T=0.45 J11, J12	AR	.						
	09031-10300		PLATE, TAPPET SHIM J13, J15, J16, J17, J18	T=0.55 J11, J12	AR	.						
	09031-10310		PLATE, TAPPET SHIM J13, J15, J16, J17, J18	T=0.65 J11, J12	AR	.						
322	09055-40280		SPRING, SMOKE SET J17, J18	J11, J12, J13, J15, J16	1	.						
323	09089-40020		E-RING J17, J18	J11, J12, J13, J15, J16	1	.						A

02-02-01 ヒューイル インジェクション ポンプ (A)
FUEL INJECTION PUMP (A)

見出 番号 REF. -NO.	部品番号 PART NO.	代 記 号 R S C / E N P Q G	部品名称 および 記事・仕様記号 PART NAME & DESCRIPTION	個 数 Q T Y	型式と MODEL & APLICA. 適用号機 SER. NO.					M V R D A										
					K4E	K4F														
					FROM - CUPTO	FROM - CUPTO	FROM - CUPTO	FROM - CUPTO	FROM - CUPTO											
324	09089-40010		E-RING J17,J18	J11,J12,J13,J15,J16	1	.														
325	09055-40340		SPRING,ANGLEICH SET J17,J18	J11,J12,J13,J15,J16	1	.														
326	09021-93080		PLATE,ANGLEICH SET J13,J15,J16,J17,J18	MARK: 6 J11,J12	AR	.														
	09021-93090		PLATE,ANGLEICH SET J13,J15,J16,J17,J18	MARK: 7 J11,J12	AR	.														
	09021-93100		PLATE,ANGLEICH SET J13,J15,J16,J17,J18	MARK: 8 J11,J12	AR	.														
	09021-93110		PLATE,ANGLEICH SET J13,J15,J16,J17,J18	MARK: 9 J11,J12	AR	.														
	09021-93120		PLATE,ANGLEICH SET J13,J15,J16,J17,J18	MARK:10 J11,J12	AR	.														
	09021-95360		PLATE,ANGLEICH SET J13,J15,J16,J17,J18	MARK:11 J11,J12	AR	.														
	09021-95370		PLATE,ANGLEICH SET J13,J15,J16,J17,J18	MARK:12 J11,J12	AR	.														
327	09021-93610		PLATE,SMOKE SET J13,J15,J16,J17,J18	MARK:64 J11,J12	AR	.														
	09021-93620		PLATE,SMOKE SET J13,J15,J16,J17,J18	MARK:65 J11,J12	AR	.														
	09021-93630		PLATE,SMOKE SET J13,J15,J16,J17,J18	MARK:66 J11,J12	AR	.														
	09021-93640		PLATE,SMOKE SET J13,J15,J16,J17,J18	MARK:67 J11,J12	AR	.														
	09021-93650		PLATE,SMOKE SET J13,J15,J16,J17,J18	MARK:68 J11,J12	AR	.														
	09021-93660		PLATE,SMOKE SET J13,J15,J16,J17,J18	MARK:69 J11,J12	AR	.														
	09021-93670		PLATE,SMOKE SET J13,J15,J16,J17,J18	MARK:70 J11,J12	AR	.														
	09021-93680		PLATE,SMOKE SET J13,J15,J16,J17,J18	MARK:71 J11,J12	AR	.														
	09021-93690		PLATE,SMOKE SET J13,J15,J16,J17,J18	MARK:72 J11,J12	AR	.														
	09021-93700		PLATE,SMOKE SET J13,J15,J16,J17,J18	MARK:73 J11,J12	AR	.														
	09021-93710		PLATE,SMOKE SET J13,J15,J16,J17,J18	MARK:74 J11,J12	AR	.														
	09021-93720		PLATE,SMOKE SET J13,J15,J16,J17,J18	MARK:75 J11,J12	AR	.														
	09021-93730		PLATE,SMOKE SET J13,J15,J16,J17,J18	MARK:76 J11,J12	AR	.														
	09021-93740		PLATE,SMOKE SET J13,J15,J16,J17,J18	MARK:77 J11,J12	AR	.														
	09021-93740		PLATE,SMOKE SET J13,J15,J16,J17,J18	MARK:78 J11,J12	AR	.														
328	09450-35510		PLATE,NAME J17,J18	J11,J12,J13,J15,J16	1	.														

02-02-01 ヒューイル インジェクション ポンプ (A)
 FUEL INJECTION PUMP (A)

見出 番号 REF. -NO.	部品番号 PART NO.	代 記 号 R S C / E N P Q G	部品名称 および 記事・仕様記号 PART NAME & DESCRIPTION	個 数 Q T Y	型式と MODEL & APLICA. 適用号機 SER. NO.					新 区 別 M V / R D		
					K4E	K4F						
					FROM@ -@UPTO	FROM@ -@UPTO	FROM@ -@UPTO	FROM@ -@UPTO	FROM@ -@UPTO			
329	94903-00030		RIVET J11,J12,J13,J15,J16	2	.							A
4	30A65-01100		PUMP ASSY,FUEL INJ. H16	1		.						
401	09011-02420		HOUSING SUB ASSY H16	1		.						
402	09013-10720		HOLDER,DELIVERY H16	4		.						
403	09013-60900		SPRING,DELIVERY V. H16	4		.						
404	09013-70130		GASKET,DELIVERY V. H16	4		.						
405	09014-02030		VALVE SUB ASSY H16	4		.						
406	09015-04640		ELEMENT SUB ASSY H16	4		.						
407	09016-10210		SLEEVE,CONTROL H16	4		.						
408	09016-30082		SEAT,SPRING H16	4		.						
409	09016-40170		SPRING,PLUNGER H16	4		.						A
410	09017-00170		TAPPET SUB ASSY H16	4		.						
411	09021-00440		RACK ASSY,CONTROL H16	1		.						
412	09030-10060		SEAT,SPRING H16	4		.						
413	90802-20150		O-RING H16	4		.						A
414	09018-30050		PIN,TAPPET H16	4		.						A
415	09046-70030		PLATE H16	2		.						
416	09006-80020		PLATE,ADJUSTING H16	3		.						
417	94904-80800		BOLT,WASHER HEAD H16	3		.						
418	09024-40180		SCREW,AIR BLEEDER H16	2		.						
419	94918-00510		SCREW,HOLLOW H16	1		.						
420	09022-20080		WASHER,PIPE UNION H16	2		.						
421	09031-10010		PLATE,TAPPET SHIM T=0.6 H16	AR		.						
	09031-10110		PLATE,TAPPET SHIM T=0.2 H16	AR		.						
	09031-10120		PLATE,TAPPET SHIM T=0.3 H16	AR		.						
	09031-10130		PLATE,TAPPET SHIM T=0.4 H16	AR		.						
	09031-10140		PLATE,TAPPET SHIM T=0.5 H16	AR		.						
	09031-10160		PLATE,TAPPET SHIM T=0.25 H16	AR		.						
	09031-10170		PLATE,TAPPET SHIM T=0.35 H16	AR		.						
	09031-10280		PLATE,TAPPET SHIM T=0.45 H16	AR		.						
	09031-10300		PLATE,TAPPET SHIM T=0.55 H16	AR		.						
	09031-10310		PLATE,TAPPET SHIM T=0.65 H16	AR		.						
422	09055-40280		SPRING,SMOKE SET H16	1		.						
423	09089-40020		E-RING H16	1		.						A
424	09089-40010		E-RING H16	1		.						A
425	09055-40470		SPRING,ANGLEICH SET H16	1		.						
426	09021-93080		PLATE,ANGLEICH SET MARK: 6 H16	AR		.						
	09021-93090		PLATE,ANGLEICH SET MARK: 7 H16	AR		.						
	09021-93100		PLATE,ANGLEICH SET MARK: 8 H16	AR		.						
	09021-93110		PLATE,ANGLEICH SET MARK: 9 H16	AR		.						
	09021-93120		PLATE,ANGLEICH SET MARK:10 H16	AR		.						
	09021-95360		PLATE,ANGLEICH SET MARK:11 H16	AR		.						
	09021-95370		PLATE,ANGLEICH SET MARK:12 H16	AR		.						
427	09021-93620		PLATE,SMOKE SET MARK:65 H16	AR		.						
	09021-93630		PLATE,SMOKE SET MARK:66 H16	AR		.						
	09021-93640		PLATE,SMOKE SET MARK:67 H16	AR		.						
	09021-93650		PLATE,SMOKE SET MARK:68 H16	AR		.						

02-02-01 ヒューイル インジェクション ポンプ (A)
FUEL INJECTION PUMP (A)

見出 番号 REF. -NO.	部品番号 PART NO.	代 記 号 R S C / E N P Q G	部品名称 および 記事・仕様記号 PART NAME & DESCRIPTION			個 数 Q T Y	型式と MODEL & APLICA. 適用号機 SER. NO.					M V R D	
							K4E	K4F					
							FROM - CUPTO	FROM - CUPTO	FROM - CUPTO	FROM - CUPTO	FROM - CUPTO		
427	09021-93660		PLATE, SMOKE SET	MARK:69	H16	AR		.					
	09021-93670		PLATE, SMOKE SET	MARK:70	H16	AR		.					
	09021-93680		PLATE, SMOKE SET	MARK:71	H16	AR		.					
	09021-93690		PLATE, SMOKE SET	MARK:72	H16	AR		.					
	09021-93700		PLATE, SMOKE SET	MARK:73	H16	AR		.					
	09021-93710		PLATE, SMOKE SET	MARK:74	H16	AR		.					
	09021-93720		PLATE, SMOKE SET	MARK:75	H16	AR		.					
	09021-93730		PLATE, SMOKE SET	MARK:76	H16	AR		.					
	09021-93740		PLATE, SMOKE SET	MARK:77	H16	AR		.					
	09021-93750		PLATE, SMOKE SET	MARK:78	H16	AR		.					
	09021-93760		PLATE, SMOKE SET	MARK:79	H16	AR		.					
428	09450-35580		PLATE, NAME	H16		1		.					
429	94903-00030		RIVET	H16		2		.					A
5	30A65-03800		PUMP ASSY, FUEL INJ.	H23		1		.					
501	09011-02420		HOUSING SUB ASSY	H23		1		.					
502	09013-10520		HOLDER, DELIVERY	H23		4		.					
503	09013-60480		SPRING, DELIVERY V.	H23		4		.					
504	09013-70130		GASKET, DELIVERY V.	H23		4		.					
505	09014-01880		VALVE SUB ASSY	H23		4		.					
506	09015-02400		ELEMENT SUB ASSY	H23		4		.					
507	09016-10210		SLEEVE, CONTROL	H23		4		.					
508	09016-30082		SEAT, SPRING	H23		4		.					
509	09016-40170		SPRING, PLUNGER	H23		4		.					A
510	09017-00170		TAPPET SUB ASSY	H23		4		.					
511	09021-00440		RACK ASSY, CONTROL	H23		1		.					
512	09030-10060		SEAT, SPRING	H23		4		.					
513	90802-20150		O-RING	H23		4		.					A
514	09018-30050		PIN, TAPPET	H23		4		.					A
515	09046-70030		PLATE	H23		2		.					A
516	09006-80020		PLATE, ADJUSTING	H23		3		.					
517	94904-80800		BOLT, WASHER HEAD	H23		3		.					
518	09024-40180		SCREW, AIR BLEEDER	H23		2		.					
519	94918-00510		SCREW, HOLLOW	H23		1		.					
520	09022-20080		WASHER, PIPE UNION	H23		2		.					
521	09031-10010		PLATE, TAPPET SHIM	T=0.6	H23	AR		.					
	09031-10110		PLATE, TAPPET SHIM	T=0.2	H23	AR		.					
	09031-10120		PLATE, TAPPET SHIM	T=0.3	H23	AR		.					
	09031-10130		PLATE, TAPPET SHIM	T=0.4	H23	AR		.					
	09031-10140		PLATE, TAPPET SHIM	T=0.5	H23	AR		.					
	09031-10160		PLATE, TAPPET SHIM	T=0.25	H23	AR		.					
	09031-10170		PLATE, TAPPET SHIM	T=0.35	H23	AR		.					
	09031-10280		PLATE, TAPPET SHIM	T=0.45	H23	AR		.					
	09031-10300		PLATE, TAPPET SHIM	T=0.55	H23	AR		.					
	09031-10310		PLATE, TAPPET SHIM	T=0.65	H23	AR		.					
522	09055-40160		SPRING, SMOKE SET	H23		1		.					
523	09089-40020		E-RING	H23		1		.					A
524	09089-40010		E-RING	H23		1		.					A
525	09055-40300		SPRING, ANGLEICH SET	H23		1		.					
526	09021-92500		PLATE, ANGLEICH SET	MARK: 1	H23	AR		.					

02-02-01 ヒューイル インジェクション ポンプ (A)
FUEL INJECTION PUMP (A)

見出 番号 REF. NO.	部品番号 PART NO.	代 記 号 R S C / E N P Q G	部品名称 および 記事・仕様記号 PART NAME & DESCRIPTION			個 数 Q T Y	型式と MODEL & APLICA. 適用号機 SER. NO.					区 別 M V / R D	
							K4E	K4F					
							FROM@- -@UPTO	FROM@- -@UPTO	FROM@- -@UPTO	FROM@- -@UPTO	FROM@- -@UPTO		
526	09021-92510		PLATE,ANGLEICH SET	MARK: 2	H23	AR		.					
	09021-92520		PLATE,ANGLEICH SET	MARK: 3	H23	AR		.					
	09021-92530		PLATE,ANGLEICH SET	MARK: 4	H23	AR		.					
	09021-92540		PLATE,ANGLEICH SET	MARK: 5	H23	AR		.					
527	09021-95560		PLATE,SMOKE SET	MARK:50	H23	AR		.					
	09021-93480		PLATE,SMOKE SET	MARK:51	H23	AR		.					
	09021-93490		PLATE,SMOKE SET	MARK:52	H23	AR		.					
	09021-93500		PLATE,SMOKE SET	MARK:53	H23	AR		.					
	09021-93510		PLATE,SMOKE SET	MARK:54	H23	AR		.					
	09021-93520		PLATE,SMOKE SET	MARK:55	H23	AR		.					
	09021-93530		PLATE,SMOKE SET	MARK:56	H23	AR		.					
	09021-93540		PLATE,SMOKE SET	MARK:57	H23	AR		.					
	09021-93550		PLATE,SMOKE SET	MARK:58	H23	AR		.					
	09021-93560		PLATE,SMOKE SET	MARK:59	H23	AR		.					
	09021-93570		PLATE,SMOKE SET	MARK:60	H23	AR		.					
	09021-93580		PLATE,SMOKE SET	MARK:61	H23	AR		.					
	09021-93590		PLATE,SMOKE SET	MARK:62	H23	AR		.					
	09021-93600		PLATE,SMOKE SET	MARK:63	H23	AR		.					
	09021-93610		PLATE,SMOKE SET	MARK:64	H23	AR		.					
528	09450-36010		PLATE,NAME	H23		1		.					
529	94903-00030		RIVET	H23		2		.					A
6	MM413254		PUMP ASSY,FUEL INJ. H19	094500-3140	NDC	1		.					
601	09011-02420		HOUSUNG SUB ASSY	H19		1		.					
602	09013-10520		HOLDER,DELIVERY	H19		4		.					
603	09013-60480		SPRING,DELIVERY V.	H19		4		.					
604	09013-70130		GASKET,DELIVERY V.	H19		4		.					
605	09014-00410		VALVE SUB ASSY	H19		4		.					
606	09015-02400		ELEMENT SUB ASSY	H19		4		.					
607	09016-10210		SLEEVE,CONTROL	H19		4		.					
608	09016-30082		SEAT,SPRING	H19		4		.					
609	09016-40170		SPRING,PLUNGER	H19		4		.					A
610	09017-00170		TAPPET SUB ASSY	H19		4		.					
611	09021-00440		RACK ASSY,CONTROL	H19		1		.					
612	09030-10060		SEAT,SPRING	H19		4		.					
613	90802-20150		O-RING	H19		4		.					A
614	09018-30050		PIN,TAPPET	H19		4		.					A
615	09046-70030		PLATE	H19		2		.					
616	09006-80020		PLATE,ADJUSTING	H19		3		.					
617	94904-80800		BOLT,WASHER HEAD	H19		3		.					
618	09024-40180		SCREW,AIR BLEEDER	H19		2		.					
619	94918-00510		SCREW,HOLLOW	H19		1		.					
620	09022-20080		WASHER,PIPE UNION	H19		2		.					
621	09031-10010		PLATE,TAPPET SHIM	T=0.6	H19	AR		.					
	09031-10110		PLATE,TAPPET SHIM	T=0.2	H19	AR		.					
	09031-10120		PLATE,TAPPET SHIM	T=0.3	H19	AR		.					
	09031-10130		PLATE,TAPPET SHIM	T=0.4	H19	AR		.					
	09031-10140		PLATE,TAPPET SHIM	T=0.5	H19	AR		.					
	09031-10160		PLATE,TAPPET SHIM	T=0.25	H19	AR		.					

02-02-01 ヒューエル インジェクション ポンプ (A)
FUEL INJECTION PUMP (A)

見出 番号 REF. NO.	部品番号 PART NO.	代 記 号 R S C / E N P Q G	部品名称 および 記事・仕様記号 PART NAME & DESCRIPTION			個 数 Q T Y	型式と MODEL & APLICA. 適用号機 SER. NO.					M V / R D	
							K4E	K4F					
							FROM@- -@UPTO	FROM@- -@UPTO	FROM@- -@UPTO	FROM@- -@UPTO	FROM@- -@UPTO		
621	09031-10170		PLATE,TAPPET SHIM	T=0.35	H19	AR	
	09031-10280		PLATE,TAPPET SHIM	T=0.45	H19	AR	
	09031-10300		PLATE,TAPPET SHIM	T=0.55	H19	AR	
	09031-10310		PLATE,TAPPET SHIM	T=0.65	H19	AR	
622	09055-40280		SPRING,SMOKE SET		H19	1	
623	09089-40020		E-RING		H19	1	A
624	09089-40010		E-RING		H19	1	A
625	09055-40340		SPRING,ANGLEICH SET		H19	1	
626	09021-93080		PLATE,ANGLEICH SET	MARK: 6	H19	AR	
	09021-93090		PLATE,ANGLEICH SET	MARK: 7	H19	AR	
	09021-93100		PLATE,ANGLEICH SET	MARK: 8	H19	AR	
	09021-93110		PLATE,ANGLEICH SET	MARK: 9	H19	AR	
	09021-93120		PLATE,ANGLEICH SET	MARK:10	H19	AR	
	09021-95360		PLATE,ANGLEICH SET	MARK:11	H19	AR	
	09021-95370		PLATE,ANGLEICH SET	MARK:12	H19	AR	
627	09021-93500		PLATE,SMOKE SET	MARK:53	H19	AR	
	09021-93510		PLATE,SMOKE SET	MARK:54	H19	AR	
	09021-93520		PLATE,SMOKE SET	MARK:55	H19	AR	
	09021-93530		PLATE,SMOKE SET	MARK:56	H19	AR	
	09021-93540		PLATE,SMOKE SET	MARK:57	H19	AR	
	09021-93550		PLATE,SMOKE SET	MARK:58	H19	AR	
	09021-93560		PLATE,SMOKE SET	MARK:59	H19	AR	
	09021-93570		PLATE,SMOKE SET	MARK:60	H19	AR	
	09021-93580		PLATE,SMOKE SET	MARK:61	H19	AR	
	09021-93590		PLATE,SMOKE SET	MARK:62	H19	AR	
	09021-93600		PLATE,SMOKE SET	MARK:63	H19	AR	
	09021-93610		PLATE,SMOKE SET	MARK:64	H19	AR	
	09021-93620		PLATE,SMOKE SET	MARK:65	H19	AR	
	09021-93630		PLATE,SMOKE SET	MARK:66	H19	AR	
	09021-93640		PLATE,SMOKE SET	MARK:67	H19	AR	
628	09450-33140		PLATE,NAME		H19	1	
629	94903-00030		RIVET		H19	2	A
7	30A65-02700		PUMP ASSY,FUEL INJ. H22		094500-6110 NDC	1	
701	09011-02420		HOUSING SUB ASSY		H22	1	
702	09013-10520		HOLDER,DELIVERY		H22	4	
703	09013-60900		SPRING,DELIVERY V.		H22	4	
704	09013-70130		GASKET,DELIVERY V.		H22	4	
705	09014-00790		VALVE SUB ASSY		H22	4	
706	09015-01840		ELEMENT SUB ASSY		H22	4	
707	09016-10210		SLEEVE,CONTROL		H22	4	
708	09016-30082		SEAT,SPRING		H22	4	
709	09016-40170		SPRING,PLUNGER		H22	4	A
710	09017-00170		TAPPET SUB ASSY		H22	4	
711	09021-00440		RACK ASSY,CONTROL		H22	1	
712	09030-10060		SEAT,SPRING		H22	4	
713	90802-20150		O-RING		H22	4	A
714	09018-30050		PIN,TAPPET		H22	4	A
715	09046-70030		PLATE		H22	2	

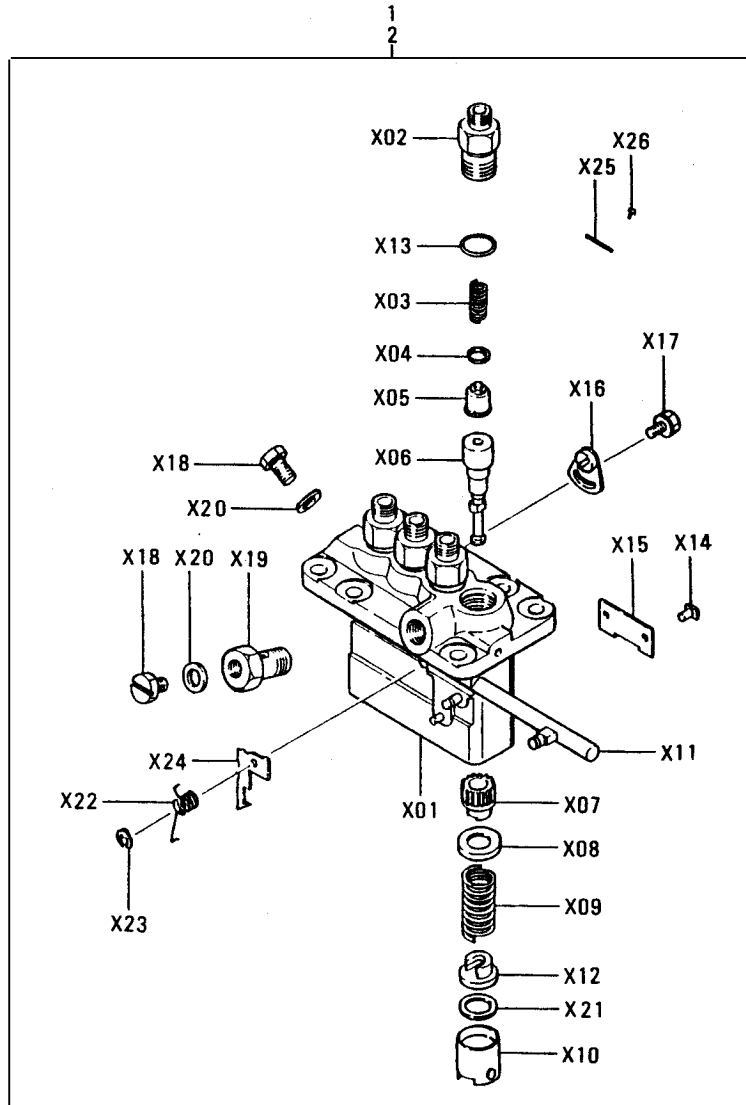
02-02-01 ヒューイル インジェクション ポンプ (A)
FUEL INJECTION PUMP (A)

見出 番号 REF. -NO.	部品番号 PART NO.	代 記 記 号 R S C / E N P Q G	部品名称 および 記事・仕様記号 PART NAME & DESCRIPTION		個 数 Q T Y	型式と MODEL & APLICA. 適用号機 SER. NO.					M V / R D	
						K4E	K4F					
						FROM@- -@UPTO	FROM@- -@UPTO	FROM@- -@UPTO	FROM@- -@UPTO	FROM@- -@UPTO		
716	09006-80020		PLATE, ADJUSTING	H22	3		.					
717	94904-80800		BOLT, WASHER HEAD	H22	3		.					
718	09024-40180		SCREW, AIR BLEEDER	H22	2		.					
719	94918-00510		SCREW, HOLLOW	H22	1		.					
720	09022-20080		WASHER, PIPE UNION	H22	2		.					
721	09031-10010		PLATE, TAPPET SHIM	T=0.6 H22	AR		.					
	09031-10110		PLATE, TAPPET SHIM	T=0.2 H22	AR		.					
	09031-10120		PLATE, TAPPET SHIM	T=0.3 H22	AR		.					
	09031-10130		PLATE, TAPPET SHIM	T=0.4 H22	AR		.					
	09031-10140		PLATE, TAPPET SHIM	T=0.5 H22	AR		.					
	09031-10160		PLATE, TAPPET SHIM	T=0.25 H22	AR		.					
	09031-10170		PLATE, TAPPET SHIM	T=0.35 H22	AR		.					
	09031-10280		PLATE, TAPPET SHIM	T=0.45 H22	AR		.					
	09031-10300		PLATE, TAPPET SHIM	T=0.55 H22	AR		.					
	09031-10310		PLATE, TAPPET SHIM	T=0.65 H22	AR		.					
722	09055-40280		SPRING, SMOKE SET	H22	1		.					
723	09089-40020		E-RING	H22	1		.					A
724	09089-40010		E-RING	H22	1		.					A
725	09055-40340		SPRING, ANGLEICH SET	H22	1		.					
726	09021-93080		PLATE, ANGLEICH SET	MARK: 6 H22	AR		.					
	09021-93090		PLATE, ANGLEICH SET	MARK: 7 H22	AR		.					
	09021-93100		PLATE, ANGLEICH SET	MARK: 8 H22	AR		.					
	09021-93110		PLATE, ANGLEICH SET	MARK: 9 H22	AR		.					
	09021-93120		PLATE, ANGLEICH SET	MARK: 10 H22	AR		.					
	09021-95360		PLATE, ANGLEICH SET	MARK: 11 H22	AR		.					
	09021-95370		PLATE, ANGLEICH SET	MARK: 12 H22	AR		.					
727	09021-93550		PLATE, SMOKE SET	MARK: 58 H22	AR		.					
	09021-93560		PLATE, SMOKE SET	MARK: 59 H22	AR		.					
	09021-93570		PLATE, SMOKE SET	MARK: 60 H22	AR		.					
	09021-93580		PLATE, SMOKE SET	MARK: 61 H22	AR		.					
	09021-93590		PLATE, SMOKE SET	MARK: 62 H22	AR		.					
	09021-93600		PLATE, SMOKE SET	MARK: 63 H22	AR		.					
	09021-93610		PLATE, SMOKE SET	MARK: 64 H22	AR		.					
	09021-93620		PLATE, SMOKE SET	MARK: 65 H22	AR		.					
	09021-93630		PLATE, SMOKE SET	MARK: 66 H22	AR		.					
	09021-93640		PLATE, SMOKE SET	MARK: 67 H22	AR		.					
	09021-93650		PLATE, SMOKE SET	MARK: 68 H22	AR		.					
	09021-93660		PLATE, SMOKE SET	MARK: 69 H22	AR		.					
	09021-93670		PLATE, SMOKE SET	MARK: 70 H22	AR		.					
	09021-93680		PLATE, SMOKE SET	MARK: 71 H22	AR		.					
	09021-93690		PLATE, SMOKE SET	MARK: 72 H22	AR		.					
728	09450-36110		PLATE, NAME	H22	1		.					
729	94903-00030		RIVET	H22	2		.					A
8	MM437512		PUMP ASSY, FUEL INJ. H24	094500-3671 NDC	1		.					
801	09011-02420		HOUSING SUB ASSY	H24	1		.					
802	09013-10520		HOLDER, DELIVERY	H24	4		.					
803	09013-60480		SPRING, DELIVERY V.	H24	4		.					
804	09013-70130		GASKET, DELIVERY V.	H24	4		.					

02-02-01 ヒューエル インジェクション ポンプ (A)
FUEL INJECTION PUMP (A)

見出 番号 REF. -NO.	部品番号 PART NO.	代 更 記 号 R S C / E N P Q G	部品名称 および 記事・仕様記号 PART NAME & DESCRIPTION		個 数 Q T Y	型式と MODEL & APPLICA. 適用号機 SER. NO.					新 規 区 別 M V / R / R D
						K4E	K4F				
						FROM- -CUPTO	FROM- -CUPTO	FROM- -CUPTO	FROM- -CUPTO	FROM- -CUPTO	
805	09014-00410		VALVE SUB ASSY	H24	4		.				
806	09015-04150		ELEMENT SUB ASSY	H24	4		.				
807	09016-10210		SLEEVE, CONTROL	H24	4		.				
808	09016-30082		SEAT, SPRING	H24	4		.				
809	09016-40170		SPRING, PLUNGER	H24	4		.				A
810	09017-00170		TAPPET SUB ASSY	H24	4		.				
811	09021-00440		RACK ASSY, CONTROL	H24	1		.				
812	09030-10060		SEAT, SPRING	H24	4		.				
813	90802-20150		O-RING	H24	4		.				A
814	09018-30050		PIN, TAPPET	H24	4		.				A
815	09046-70030		PLATE	H24	2		.				
816	09006-80020		PLATE ASSY	H24	3		.				
817	94904-80800		BOLT, WASHER HEAD	H24	3		.				
818	09024-40180		SCREW, AIR BLEEDER	H24	2		.				
819	94918-00510		SCREW, HOLLOW	H24	1		.				
820	09022-20080		WASHER, PIPE UNION	H24	2		.				
821	09031-10010		PLATE, TAPPET SHIM	T=0.6 H24	AR		.				
	09031-10110		PLATE, TAPPET SHIM	T=0.2 H24	AR		.				
	09031-10120		PLATE, TAPPET SHIM	T=0.3 H24	AR		.				
	09031-10130		PLATE, TAPPET SHIM	T=0.4 H24	AR		.				
	09031-10140		PLATE, TAPPET SHIM	T=0.5 H24	AR		.				
	09031-10160		PLATE, TAPPET SHIM	T=0.25 H24	AR		.				
	09031-10170		PLATE, TAPPET SHIM	T=0.35 H24	AR		.				
	09031-10280		PLATE, TAPPET SHIM	T=0.45 H24	AR		.				
	09031-10300		PLATE, TAPPET SHIM	T=0.55 H24	AR		.				
	09031-10310		PLATE, TAPPET SHIM	T=0.65 H24	AR		.				
822	09055-40160		SPRING, SMOKE SET	H24	1		.				
823	09089-40020		E-RING	H24	1		.				A
824	09089-40010		E-RING	H24	1		.				A
825	09055-40340		SPRING, ANGLEICH SET	H24	1		.				
826	09021-93080		PLATE, ANGLEICH SET	MARK: 6 H24	AR		.				
	09021-93090		PLATE, ANGLEICH SET	MARK: 7 H24	AR		.				
	09021-93100		PLATE, ANGLEICH SET	MARK: 8 H24	AR		.				
	09021-93110		PLATE, ANGLEICH SET	MARK: 9 H24	AR		.				
	09021-93120		PLATE, ANGLEICH SET	MARK: 10 H24	AR		.				
	09021-95360		PLATE, ANGLEICH SET	MARK: 11 H24	AR		.				
	09021-95370		PLATE, ANGLEICH SET	MARK: 12 H24	AR		.				
827	09021-93640		PLATE, SMOKE SET	MARK: 67 H24	AR		.				
	09021-93650		PLATE, SMOKE SET	MARK: 68 H24	AR		.				
	09021-93660		PLATE, SMOKE SET	MARK: 69 H24	AR		.				
	09021-93670		PLATE, SMOKE SET	MARK: 70 H24	AR		.				
	09021-93680		PLATE, SMOKE SET	MARK: 71 H24	AR		.				
	09021-93690		PLATE, SMOKE SET	MARK: 72 H24	AR		.				
	09021-93700		PLATE, SMOKE SET	MARK: 73 H24	AR		.				
	09021-93710		PLATE, SMOKE SET	MARK: 74 H24	AR		.				
	09021-93720		PLATE, SMOKE SET	MARK: 75 H24	AR		.				
	09021-93730		PLATE, SMOKE SET	MARK: 76 H24	AR		.				
	09021-93740		PLATE, SMOKE SET	MARK: 77 H24	AR		.				
	09021-93750		PLATE, SMOKE SET	MARK: 78 H24	AR		.				

02-02-02 ヒューエル インジェクション ポンプ (B)
 FUEL INJECTION PUMP (B)



注) REF.NO. "X01" 等の "X" には、
 親REF.NO.の 1 ~ 2 を各々に付加した
 REF.NO. "101" 等を意味します。

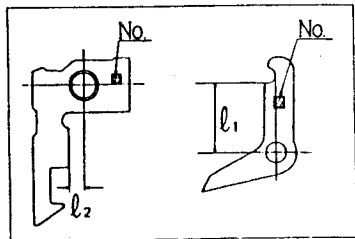
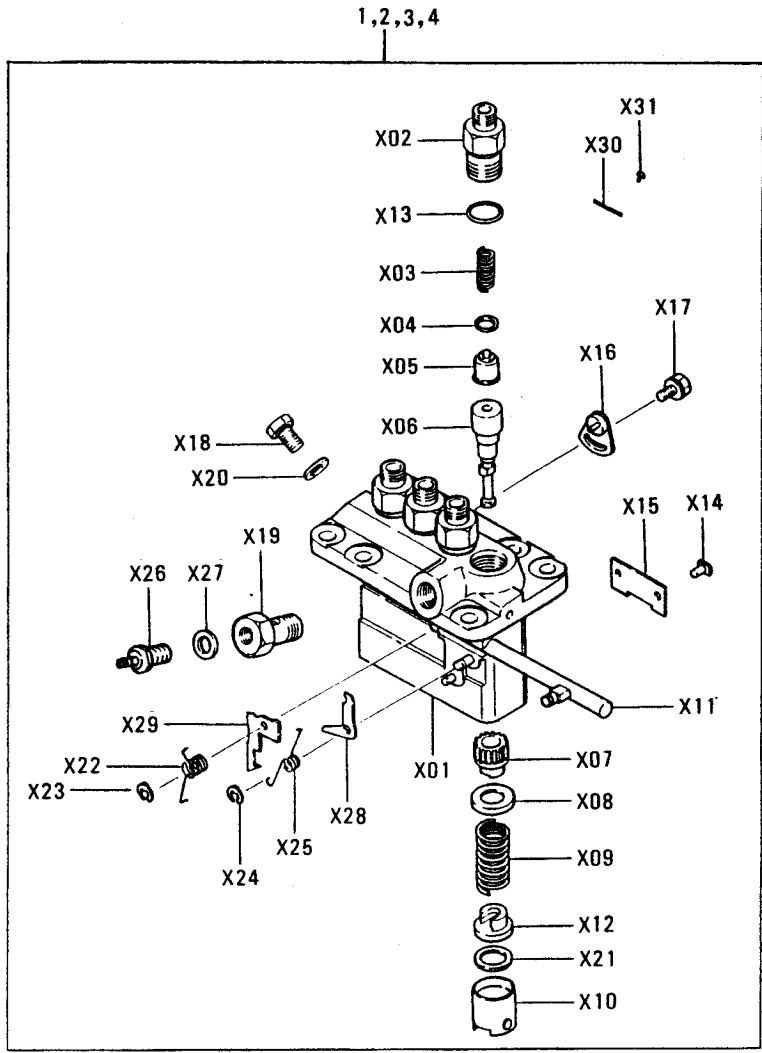
02-02-02 ヒューイル インジェクション ポンプ (B)
 FUEL INJECTION PUMP (B)

見出 番号 REF. -NO.	部品番号 PART NO.	代 更 記 号 R S C / E N P Q G	部品名称 および 記事・仕様記号 PART NAME & DESCRIPTION		個 数 Q T Y	型式と MODEL & APLICA. 適用号機 SER. NO.					新 規 反 復 R D	
						K4E	K4F					
						FROM@- -@UPTO	FROM@- -@UPTO	FROM@- -@UPTO	FROM@- -@UPTO	FROM@- -@UPTO		FROM@- -@UPTO
1	MM435725		PUMP ASSY, FUEL INJ.	094500-4270 NDC	1		.					
101	09011-02420		HOUSING SUB ASSY	H01	1		.					
102	09013-10520		HOLDER, DELIVERY	H01	4		.					
103	09013-60540		SPRING, DELIVERY V.	H01	4		.					
104	09013-70130		GASKET, DELIVERY V.	H01	4		.					
105	09014-02010		VALVE SUB ASSY	H01	4		.					
106	09015-04150		ELEMENT SUB ASSY	H01	4		.					
107	09016-10210		SLEEVE, CONTROL	H01	4		.					
108	09016-30082		SEAT, SPRING	H01	4		.					
109	09016-40170		SPRING, PLUNGER	H01	4		.					
110	09017-00170		TAPPET SUB ASSY	H01	4		.					
111	09021-00440		RACK ASSY, CONTROL	H01	1		.					
112	09030-10060		SEAT, SPRING	H01	4		.					
113	90802-20150		O-RING	H01	4		.					
114	09018-30050		PIN, TAPPET	H01	4		.					
115	09046-70030		PLATE	H01	2		.					
116	09006-80020		PLATE, ADJUSTING	H01	3		.					
117	94904-80800		BOLT, WASHER HEAD	H01	3		.					
118	09024-40180		SCREW, AIR BLEEDER	H01	2		.					
119	94918-00510		SCREW, HOLLOW	H01	1		.					
120	09022-20080		WASHER, PIPE UNION	H01	2		.					
121	09031-10010		PLATE, TAPPET SHIM	T=0.6 H01	AR		.					
	09031-10110		PLATE, TAPPET SHIM	T=0.2 H01	AR		.					
	09031-10120		PLATE, TAPPET SHIM	T=0.3 H01	AR		.					
	09031-10130		PLATE, TAPPET SHIM	T=0.4 H01	AR		.					
	09031-10140		PLATE, TAPPET SHIM	T=0.5 H01	AR		.					
	09031-10160		PLATE, TAPPET SHIM	T=0.25 H01	AR		.					
	09031-10170		PLATE, TAPPET SHIM	T=0.35 H01	AR		.					
	09031-10280		PLATE, TAPPET SHIM	T=0.45 H01	AR		.					
	09031-10300		PLATE, TAPPET SHIM	T=0.55 H01	AR		.					
	09031-10310		PLATE, TAPPET SHIM	T=0.65 H01	AR		.					
122	09055-40440		SPRING, SMOKE SET	H01	1		.					
123	09089-40020		E-RING	H01	1		.					
124	09021-93620		PLATE, SMOKE SET	MARK:65 H01	AR		.					
	09021-93630		PLATE, SMOKE SET	MARK:66 H01	AR		.					
	09021-93640		PLATE, SMOKE SET	MARK:67 H01	AR		.					
	09021-93650		PLATE, SMOKE SET	MARK:68 H01	AR		.					
	09021-93660		PLATE, SMOKE SET	MARK:69 H01	AR		.					
	09021-93670		PLATE, SMOKE SET	MARK:70 H01	AR		.					
	09021-93680		PLATE, SMOKE SET	MARK:71 H01	AR		.					
	09021-93690		PLATE, SMOKE SET	MARK:72 H01	AR		.					
	09021-93700		PLATE, SMOKE SET	MARK:73 H01	AR		.					
	09021-93710		PLATE, SMOKE SET	MARK:74 H01	AR		.					
	09021-93720		PLATE, SMOKE SET	MARK:75 H01	AR		.					
	09021-93730		PLATE, SMOKE SET	MARK:76 H01	AR		.					
	09021-93740		PLATE, SMOKE SET	MARK:77 H01	AR		.					
	09021-93750		PLATE, SMOKE SET	MARK:78 H01	AR		.					
	09021-93760		PLATE, SMOKE SET	MARK:79 H01	AR		.					

02-02-02 ヒューイル インジェクション ポンプ (B)
FUEL INJECTION PUMP (B)

見出 番号 REF. -NO.	部品番号 PART NO.	代交記 RSC /EN PQG	部品名称 および 記事・仕様記号 PART NAME & DESCRIPTION		個 数 QTY	型式と MODEL & APLICA. 適用号機 SER. NO.					新 区 別 M V R D	
						K4E	K4F					
						FROM@ -@UPTO	FROM@ -@UPTO	FROM@ -@UPTO	FROM@ -@UPTO	FROM@ -@UPTO		
125	09450-34270		PLATE, NAME	H01	1		.					
126	94903-00030		RIVET	H01	2		.					
2	MM437739		PUMP ASSY, FUEL INJ. H50	094500-4920 NDC	1		.					A
201	09011-02420		HOUSING SUB ASSY	H50	1		.					
202	09013-10520		HOLDER, DELIVERY	H50	4		.					
203	09013-60480		SPRING, DELIVERY V.	H50	4		.					
204	09013-70130		GASKET, DELIVERY V.	H50	4		.					
205	09014-01880		VALVE SUB ASSY	H50	4		.					
206	09015-02190		ELEMENT SUB ASSY	H50	4		.					
207	09016-10210		SLEEVE, CONTROL	H50	4		.					
208	09016-30082		SEAT, SPRING	H50	4		.					
209	09016-40170		SPRING, PLUNGER	H50	4		.					A
210	09017-00170		TAPPET SUB ASSY	H50	4		.					
211	09021-00440		RACK ASSY, CONTROL	H50	1		.					
212	09030-10060		SEAT, SPRING	H50	4		.					
213	90802-20150		O-RING	H50	4		.					A
214	09018-30050		PIN, TAPPET	H50	4		.					A
215	09046-70030		PLATE	H50	2		.					
216	09006-80020		PLATE, ADJUSTING	H50	3		.					
217	94904-80800		BOLT, WASHER HEAD	H50	3		.					
218	09024-40180		SCREW, AIR BLEEDER	H50	2		.					
219	94918-00510		SCREW, HOLLOW	H50	1		.					
220	09022-20080		WASHER, PIPE UNION	H50	2		.					
221	09031-10010		PLATE, TAPPET SHIM	T=0.6 H50	AR		.					
	09031-10110		PLATE, TAPPET SHIM	T=0.2 H50	AR		.					
	09031-10120		PLATE, TAPPET SHIM	T=0.3 H50	AR		.					
	09031-10130		PLATE, TAPPET SHIM	T=0.4 H50	AR		.					
	09031-10140		PLATE, TAPPET SHIM	T=0.5 H50	AR		.					
	09031-10160		PLATE, TAPPET SHIM	T=0.25 H50	AR		.					
	09031-10170		PLATE, TAPPET SHIM	T=0.35 H50	AR		.					
	09031-10280		PLATE, TAPPET SHIM	T=0.45 H50	AR		.					
	09031-10300		PLATE, TAPPET SHIM	T=0.55 H50	AR		.					
	09031-10310		PLATE, TAPPET SHIM	T=0.65 H50	AR		.					
222	09055-40390		SPRING, SMOKE SET	H50	1		.					
223	09089-40020		O-RING	H50	1		.					A
224	09021-93510		PLATE, SMOKE SET	MARK:54 H50	AR		.					
	09021-93520		PLATE, SMOKE SET	MARK:55 H50	AR		.					
	09021-93530		PLATE, SMOKE SET	MARK:56 H50	AR		.					
	09021-93540		PLATE, SMOKE SET	MARK:57 H50	AR		.					
	09021-93550		PLATE, SMOKE SET	MARK:58 H50	AR		.					
	09021-93560		PLATE, SMOKE SET	MARK:59 H50	AR		.					
	09021-93570		PLATE, SMOKE SET	MARK:60 H50	AR		.					
	09021-93580		PLATE, SMOKE SET	MARK:60 H50	AR		.					
	09021-93590		PLATE, SMOKE SET	MARK:61 H50	AR		.					
	09021-93600		PLATE, SMOKE SET	MARK:62 H50	AR		.					
	09021-93610		PLATE, SMOKE SET	MARK:63 H50	AR		.					
	09021-93620		PLATE, SMOKE SET	MARK:64 H50	AR		.					
	09021-93630		PLATE, SMOKE SET	MARK:65 H50	AR		.					

02-02-03 ヒューエル インジェクション ポンプ (C)
 FUEL INJECTION PUMP (C)



注) REF.NO. "X01" 等の "X" には、
 親REF.NO.の 1 ~ 4 を各々に付加した
 REF.NO. "101" 等を意味します。

02-02-03 ヒューイル インジェクション ポンプ (C)
FUEL INJECTION PUMP (C)

見出 番号 REF. -NO.	部品番号 PART NO.	代 記 号 R S C E N P Q G	部品名称 および 記事・仕様記号 PART NAME & DESCRIPTION		個 数 Q T Y	型式と MODEL & APLICA. 適用号機 SER. NO.					新 区 別 M V R D	
						K4E	K4F					
						FROM@ -@UPTO	FROM@ -@UPTO	FROM@ -@UPTO	FROM@ -@UPTO	FROM@ -@UPTO		
1	MM438476		PUMP ASSY, FUEL INJ. H06, H11	094500-5131 NDC	1		.					
101	09011-02420		HOUSING SUB ASSY	H06, H11	1		.					
102	09013-10520		HOLDER, DELIVERY	H06, H11	4		.					
103	09013-60540		SPRING, DELIVERY V.	H06, H11	4		.					
104	09013-70130		GASKET, DELIVERY V.	H06, H11	4		.					
105	09014-00800		VALVE SUB ASSY	H06, H11	4		.					
106	09015-04150		ELEMENT SUB ASSY	H06, H11	4		.					
107	09016-10210		SLEEVE, CONTROL	H06, H11	4		.					
108	09016-30082		SEAT, SPRING	H06, H11	4		.					
109	09016-40170		SPRING, PLUNGER	H06, H11	4		.					A
110	09017-00170		TAPPET SUB ASSY	H06, H11	4		.					
111	09021-00440		RACK ASSY, CONTROL	H06, H11	1		.					
112	09030-10060		SEAT, SPRING	H06, H11	4		.					
113	90802-20150		O-RING	H06, H11	4		.					A
114	09018-30050		PIN, TAPPET	H06, H11	4		.					A
115	09046-70030		PLATE	H06, H11	2		.					
116	09006-80020		PLATE, ADJUSTING	H06, H11	3		.					
117	94904-80800		BOLT, WASHER HEAD	H06, H11	3		.					
118	09024-40180		SCREW, AIR BLEEDER	H06, H11	1		.					
119	94918-00510		SCREW, HOLLOW	H06, H11	1		.					
120	09022-20080		WASHER, PIPE UNION	H06, H11	1		.					
121	09031-10010		PLATE, TAPPET SHIM	T=0.6 H06, H11	AR		.					
	09031-10110		PLATE, TAPPET SHIM	T=0.2 H06, H11	AR		.					
	09031-10120		PLATE, TAPPET SHIM	T=0.3 H06, H11	AR		.					
	09031-10130		PLATE, TAPPET SHIM	T=0.4 H06, H11	AR		.					
	09031-10140		PLATE, TAPPET SHIM	T=0.5 H06, H11	AR		.					
	09031-10160		PLATE, TAPPET SHIM	T=0.25 H06, H11	AR		.					
	09031-10170		PLATE, TAPPET SHIM	T=0.35 H06, H11	AR		.					
	09031-10280		PLATE, TAPPET SHIM	T=0.45 H06, H11	AR		.					
	09031-10300		PLATE, TAPPET SHIM	T=0.55 H06, H11	AR		.					
	09031-10310		PLATE, TAPPET SHIM	T=0.65 H06, H11	AR		.					
122	09055-40280		SPRING, SMOKE SET	H06, H11	1		.					
123	09089-40020		E-RING	H06, H11	1		.					A
124	09089-40010		E-RING	H06, H11	1		.					A
125	09055-40340		SPRING, ANGLEICH SET	H06, H11	1		.					
126	09314-10280		NIPPLE, OIL LEAKAGE	H06, H11	1		.					
127	94901-81020		WASHER, COPPER PLATE	H06, H11	1		.					
128	09021-92500		PLATE, ANGLEICH SET	MARK: 1 H06, H11	AR		.					
	09021-92510		PLATE, ANGLEICH SET	MARK: 2 H06, H11	AR		.					
	09021-92520		PLATE, ANGLEICH SET	MARK: 3 H06, H11	AR		.					
	09021-92530		PLATE, ANGLEICH SET	MARK: 4 H06, H11	AR		.					
	09021-92540		PLATE, ANGLEICH SET	MARK: 5 H06, H11	AR		.					
129	09021-93630		PLATE, SMOKE SET	MARK: 66 H06, H11	AR		.					
	09021-93640		PLATE, SMOKE SET	MARK: 67 H06, H11	AR		.					
	09021-93650		PLATE, SMOKE SET	MARK: 68 H06, H11	AR		.					
	09021-93660		PLATE, SMOKE SET	MARK: 69 H06, H11	AR		.					
	09021-93670		PLATE, SMOKE SET	MARK: 70 H06, H11	AR		.					
	09021-93680		PLATE, SMOKE SET	MARK: 71 H06, H11	AR		.					

02-02-03 ヒューイル インジェクション ポンプ (C)
FUEL INJECTION PUMP (C)

見出 番号 REF. -NO.	部品番号 PART NO.	代 記 号 R S C / E N P Q G	部品名称 および 記事・仕様記号 PART NAME & DESCRIPTION			個 数 Q T Y	型式と MODEL & APPLICA. 適用号機 SER. NO.					新 反 列 R D	
							K4E	K4F					
							FROM@- -@UPTO	FROM@- -@UPTO	FROM@- -@UPTO	FROM@- -@UPTO	FROM@- -@UPTO		
129	09021-93690		PLATE, SMOKE SET	MARK:72	HO6, H11	AR		.					
	09021-93700		PLATE, SMOKE SET	MARK:73	HO6, H11	AR		.					
	09021-93710		PLATE, SMOKE SET	MARK:74	HO6, H11	AR		.					
	09021-93720		PLATE, SMOKE SET	MARK:75	HO6, H11	AR		.					
	09021-93730		PLATE, SMOKE SET	MARK:76	HO6, H11	AR		.					
	09021-93740		PLATE, SMOKE SET	MARK:77	HO6, H11	AR		.					
	09021-93750		PLATE, SMOKE SET	MARK:78	HO6, H11	AR		.					
	09021-93760		PLATE, SMOKE SET	MARK:79	HO6, H11	AR		.					
	09021-93770		PLATE, SMOKE SET	MARK:80	HO6, H11	AR		.					
130	09450-35131		PLATE, NAME		HO6, H11	1		.					
131	94903-00030		RIVET		HO6, H11	2		.					
2	MM438929		PUMP ASSY, FUEL INJ. H17, H18		094500-5320 NDC	1		.					A
201	09011-02420		HOUSING SUB ASSY		H17, H18	1		.					
202	09013-10720		HOLDER, DELIVERY		H17, H18	4		.					
203	09013-60900		SPRING, DELIVERY V.		H17, H18	4		.					
204	09013-70130		GASKET, DELIVERY V.		H17, H18	4		.					
205	09014-02030		VALVE SUB ASSY		H17, H18	4		.					
206	09015-04640		ELEMENT SUB ASSY		H17, H18	4		.					
207	09016-10210		SLEEVE, CONTROL		H17, H18	4		.					
208	09016-30082		SEAT, SPRING		H17, H18	4		.					
209	09016-40170		SPRING, PLUNGER		H17, H18	4		.					A
210	09017-00170		TAPPET SUB ASSY		H17, H18	4		.					
211	09021-00440		RACK ASSY, CONTROL		H17, H18	1		.					
212	09030-10060		SEAT, SPRING		H17, H18	4		.					
213	90802-20150		O-RING		H17, H18	4		.					A
214	09018-30050		PIN, TAPPET		H17, H18	4		.					A
215	09046-70030		PLATE		H17, H18	2		.					
216	09006-80020		PLATE, ADJUSTING		H17, H18	3		.					
217	94904-80800		BOLT, WASHER HEAD		H17, H18	3		.					
218	09024-40180		SCREW, AIR BLEEDER		H17, H18	1		.					
219	94918-00510		SCREW, HOLLOW		H17, H18	1		.					
220	09022-20080		WASHER, PIPE UNION		H17, H18	1		.					
221	09031-10010		PLATE, TAPPET SHIM	T=0.6	H17, H18	AR		.					
	09031-10110		PLATE, TAPPET SHIM	T=0.2	H17, H18	AR		.					
	09031-10120		PLATE, TAPPET SHIM	T=0.3	H17, H18	AR		.					
	09031-10130		PLATE, TAPPET SHIM	T=0.4	H17, H18	AR		.					
	09031-10140		PLATE, TAPPET SHIM	T=0.5	H17, H18	AR		.					
	09031-10160		PLATE, TAPPET SHIM	T=0.25	H17, H18	AR		.					
	09031-10170		PLATE, TAPPET SHIM	T=0.35	H17, H18	AR		.					
	09031-10280		PLATE, TAPPET SHIM	T=0.45	H17, H18	AR		.					
	09031-10300		PLATE, TAPPET SHIM	T=0.55	H17, H18	AR		.					
	09031-10310		PLATE, TAPPET SHIM	T=0.65	H17, H18	AR		.					
222	09055-40280		SPRING, SMOKE SET		H17, H18	1		.					
223	09089-40020		E-RING		H17, H18	1		.					A
224	09089-40010		E-RING		H17, H18	1		.					A
225	09055-40470		SPRING, ANGLEICH SET		H17, H18	1		.					
226	09314-10280		NIPPLE, OIL LEAKAGE		H17, H18	1		.					
227	94901-81020		WASHER, COPPER PLATE		H17, H18	1		.					

02-02-03 ヒューイル インジェクション ポンプ (C)
FUEL INJECTION PUMP (C)

見出 番号 REF. -NO.	部品番号 PART NO.	代 表 記 号 R S C / E N P Q G	部品名称 および 記事・仕様記号 PART NAME & DESCRIPTION			個 数 Q T Y	型式と MODEL & APPLICA. 適用号機 SER. NO.					M V R D	
							K4E	K4F					
							FROM@- -@UPTO	FROM@- -@UPTO	FROM@- -@UPTO	FROM@- -@UPTO	FROM@- -@UPTO		
228	09021-93080		PLATE, ANGLEICH SET	MARK: 6	H17, H18	AR		.					
	09021-93090		PLATE, ANGLEICH SET	MARK: 7	H17, H18	AR		.					
	09021-93100		PLATE, ANGLEICH SET	MARK: 8	H17, H18	AR		.					
	09021-93110		PLATE, ANGLEICH SET	MARK: 9	H17, H18	AR		.					
	09021-93120		PLATE, ANGLEICH SET	MARK: 10	H17, H18	AR		.					
	09021-95360		PLATE, ANGLEICH SET	MARK: 11	H17, H18	AR		.					
	09021-95370		PLATE, ANGLEICH SET	MARK: 12	H17, H18	AR		.					
229	09021-94050		PLATE, SMOKE SET	MARK: 69	H17, H18	AR		.					
	09021-94060		PLATE, SMOKE SET	MARK: 70	H17, H18	AR		.					
	09021-94070		PLATE, SMOKE SET	MARK: 71	H17, H18	AR		.					
	09021-94080		PLATE, SMOKE SET	MARK: 72	H17, H18	AR		.					
	09021-94090		PLATE, SMOKE SET	MARK: 72	H17, H18	AR		.					
	09021-94100		PLATE, SMOKE SET	MARK: 73	H17, H18	AR		.					
	09021-94110		PLATE, SMOKE SET	MARK: 75	H17, H18	AR		.					
	09021-94120		PLATE, SMOKE SET	MARK: 76	H17, H18	AR		.					
	09021-94130		PLATE, SMOKE SET	MARK: 77	H17, H18	AR		.					
	09021-96970		PLATE, SMOKE SET	MARK: 78	H17, H18	AR		.					
	09021-96980		PLATE, SMOKE SET	MARK: 79	H17, H18	AR		.					
	09021-96990		PLATE, SMOKE SET	MARK: 80	H17, H18	AR		.					
	09021-97000		PLATE, SMOKE SET	MARK: 81	H17, H18	AR		.					
	09021-97010		PLATE, SMOKE SET	MARK: 82	H17, H18	AR		.					
	09021-97020		PLATE, SMOKE SET	MARK: 83	H17, H18	AR		.					
230	09450-35320		PLATE, NAME		H17, H18	1		.					
231	94903-00030		RIVET		H17, H18	2		.					
3	MM438936		PUMP ASSY, FUEL INJ.		094500-5300 NDC	1		.					A
			J03, J06					.					
301	09011-02420		HOUSING SUB ASSY		J03, J06	1		.					
302	09013-10720		HOLDER, DELIVERY		J03, J06	4		.					
303	09013-60540		SPRING, DELIVERY V.		J03, J06	4		.					
304	09013-70130		GASKET, DELIVERY V.		J03, J06	4		.					
305	09014-02030		VALVE SUB ASSY		J03, J06	4		.					
306	09015-04640		ELEMENT SUB ASSY		J03, J06	4		.					
307	09016-10210		SLEEVE, CONTROL		J03, J06	4		.					
308	09016-30082		SEAT, SPRING		J03, J06	4		.					
309	09016-40170		SPRING, PLUNGER		J03, J06	4		.					A
310	09017-00170		TAPPET SUB ASSY		J03, J06	4		.					
311	09021-00440		RACK ASSY, CONTROL		J03, J06	1		.					
312	09030-10060		SEAT, SPRING		J03, J06	4		.					
313	90802-20150		O-RING		J03, J06	4		.					A
314	09018-30050		PIN, TAPPET		J03, J06	4		.					A
315	09046-70030		PLATE		J03, J06	2		.					
316	09006-80020		PLATE, ADJUSTING		J03, J06	3		.					
317	94904-80800		BOLT, WASHER HEAD		J03, J06	3		.					
318	09024-40180		SCREW, AIR BLEEDER		J03, J06	2		.					
319	94918-00510		SCREW, HOLLOW		J03, J06	1		.					
320	09022-20080		WASHER, PIPE UNION		J03, J06	2		.					
321	09031-10010		PLATE, TAPPET SHIM	T=0.6	J03, J06	AR		.					
	09031-10110		PLATE, TAPPET SHIM	T=0.2	J03, J06	AR		.					
	09031-10120		PLATE, TAPPET SHIM	T=0.3	J03, J06	AR		.					

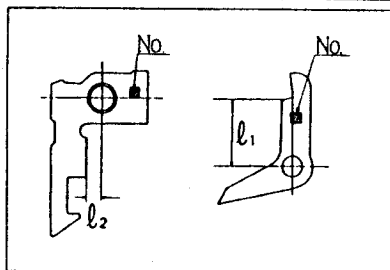
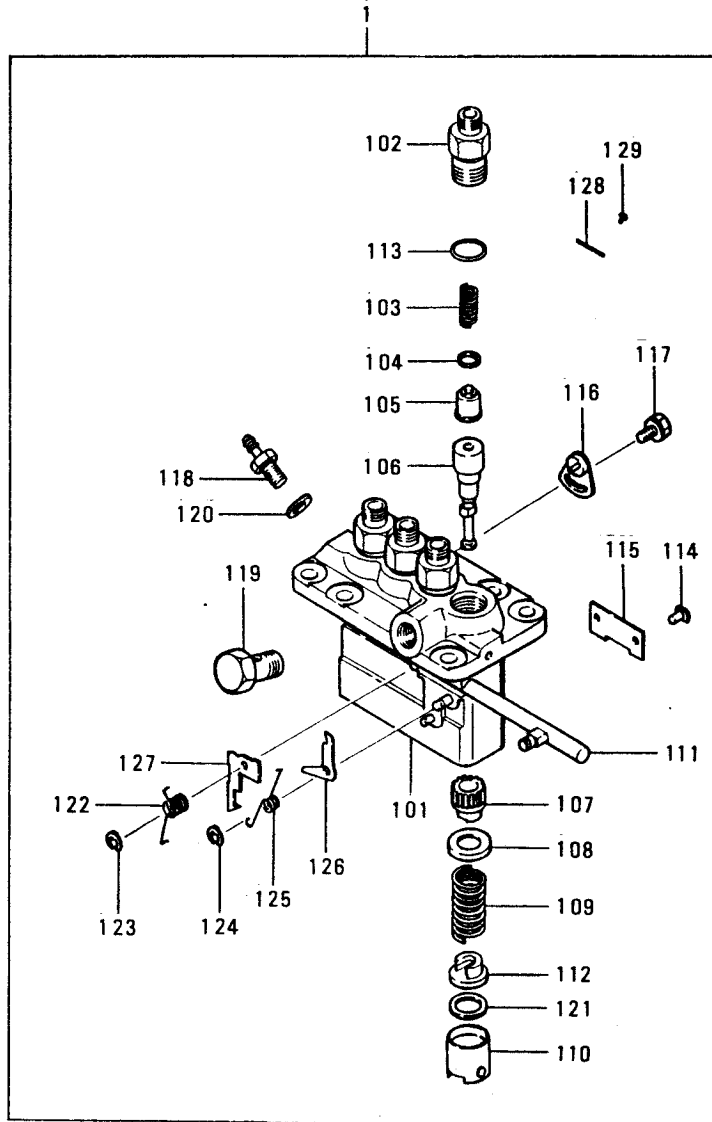
02-02-03 ヒューイル インジェクション ポンプ (C)
FUEL INJECTION PUMP (C)

見出 番号 REF. -NO.	部品番号 PART NO.	代 記 号 R S C / E N P Q G	部品名称 および 記事・仕様記号 PART NAME & DESCRIPTION			個 数 Q T Y	型式と MODEL & APLICA. 適用号機 SER. NO.					新 規 品 M V / R D	
							K4E	K4F					
							FROM@- @UPTO	FROM@- @UPTO	FROM@- @UPTO	FROM@- @UPTO	FROM@- @UPTO		
321	09031-10130		PLATE,TAPPET SHIM	T=0.4	J03,J06	AR	.						
	09031-10140		PLATE,TAPPET SHIM	T=0.5	J03,J06	AR	.						
	09031-10160		PLATE,TAPPET SHIM	T=0.25	J03,J06	AR	.						
	09031-10170		PLATE,TAPPET SHIM	T=0.35	J03,J06	AR	.						
	09031-10280		PLATE,TAPPET SHIM	T=0.45	J03,J06	AR	.						
	09031-10300		PLATE,TAPPET SHIM	T=0.55	J03,J06	AR	.						
	09031-10310		PLATE,TAPPET SHIM	T=0.65	J03,J06	AR	.						
322	09055-40280		SPRING,SMOKE SET		J03,J06		1	.					
323	09089-40020		E-RING		J03,J06		1	.					A
324	09089-40010		E-RING		J03,J06		1	.					A
325	09055-40340		SPRING,ANGLEICH SET		J03,J06		1	.					
326	09314-10280		NIPPLE,OIL LEAKAGE		J03,J06		1	.					
327	94901-81020		WASHER,COPPER PLATE		J03,J06		1	.					
328	09021-93080		PLATE,ANGLEICH SET	MARK: 6	J03,J06	AR	.						
	09021-93090		PLATE,ANGLEICH SET	MARK: 7	J03,J06	AR	.						
	09021-93100		PLATE,ANGLEICH SET	MARK: 8	J03,J06	AR	.						
	09021-93110		PLATE,ANGLEICH SET	MARK: 9	J03,J06	AR	.						
	09021-93120		PLATE,ANGLEICH SET	MARK:10	J03,J06	AR	.						
	09021-95360		PLATE,ANGLEICH SET	MARK:11	J03,J06	AR	.						
	09021-95370		PLATE,ANGLEICH SET	MARK:12	J03,J06	AR	.						
329	09021-94080		PLATE,SMOKE SET	MARK:72	J03,J06	AR	.						
	09021-94090		PLATE,SMOKE SET	MARK:73	J03,J06	AR	.						
	09021-94100		PLATE,SMOKE SET	MARK:74	J03,J06	AR	.						
	09021-94110		PLATE,SMOKE SET	MARK:75	J03,J06	AR	.						
	09021-94120		PLATE,SMOKE SET	MARK:76	J03,J06	AR	.						
	09021-94130		PLATE,SMOKE SET	MARK:77	J03,J06	AR	.						
	09021-96970		PLATE,SMOKE SET	MARK:78	J03,J06	AR	.						
	09021-96980		PLATE,SMOKE SET	MARK:79	J03,J06	AR	.						
	09021-96990		PLATE,SMOKE SET	MARK:80	J03,J06	AR	.						
	09021-97000		PLATE,SMOKE SET	MARK:81	J03,J06	AR	.						
	09021-97010		PLATE,SMOKE SET	MARK:82	J03,J06	AR	.						
	09021-97020		PLATE,SMOKE SET	MARK:83	J03,J06	AR	.						
	09021-97030		PLATE,SMOKE SET	MARK:84	J03,J06	AR	.						
	09021-97040		PLATE,SMOKE SET	MARK:85	J03,J06	AR	.						
	09021-97050		PLATE,SMOKE SET	MARK:86	J03,J06	AR	.						
330	09450-35300		PLATE,NAME		J03,J06		1	.					
331	94903-00030		RIVET		J03,J06		2	.					A
4	30A65-03300		PUMP ASSY,FUEL INJ. J02		094500-5930 NDC		1	.					
401	09011-02420		HOUSING SUB ASSY	J02			1	.					
402	09013-10720		HOLDER,DELIVERY	J02			4	.					
403	09013-60540		SPRING,DELIVERY V.	J02			4	.					
404	09013-70130		GASKET,DELIVERY V.	J02			4	.					
405	09014-02030		VALVE SUB ASSY	J02			4	.					
406	09015-04640		ELEMENT SUB ASSY	J02			4	.					
407	09016-10210		SLEEVE,CONTROL	J02			4	.					
408	09016-30082		SEAT,SPRING	J02			4	.					
409	09016-40170		SPRING,PLUNGER	J02			4	.					A
410	09017-00170		TAPPET SUB ASSY	J02			4	.					

02-02-03 ヒューイル インジェクション ポンプ (C)
FUEL INJECTION PUMP (C)

見出 番号 REF. -NO.	部品番号 PART NO.	代 記 記 号 R S C E N P Q G	部品名称 および 記事・仕様記号 PART NAME & DESCRIPTION		個 数 Q T Y	型式と MODEL & APLICA. 適用号機 SER. NO.					新 規 品 M V R D	
						K4E	K4F					
						FROM@ -@UPTO	FROM@ -@UPTO	FROM@ -@UPTO	FROM@ -@UPTO	FROM@ -@UPTO		
411	09021-00440		RACK ASSY, CONTROL	J02	1	.						
412	09030-10060		SEAT, SPRING	J02	4	.						
413	90802-20150		O-RING	J02	4	.						
414	09018-30050		PIN, TAPPET	J02	4	.						A
415	09046-70030		PLATE	J02	2	.						A
416	09006-80020		PLATE, ADJUSTING	J02	3	.						
417	94904-80800		BOLT, WASHER HEAD	J02	3	.						
418	09024-40180		SCREW, AIR BLEEDER	J02	2	.						
419	94918-00510		SCREW, HOLLOW	J02	1	.						
420	09022-20080		WASHER, PIPE UNION	J02	2	.						
421	09031-10010		PLATE, TAPPET SHIM	T=0.6 J02	AR	.						
	09031-10110		PLATE, TAPPET SHIM	T=0.2 J02	AR	.						
	09031-10120		PLATE, TAPPET SHIM	T=0.3 J02	AR	.						
	09031-10130		PLATE, TAPPET SHIM	T=0.4 J02	AR	.						
	09031-10140		PLATE, TAPPET SHIM	T=0.5 J02	AR	.						
	09031-10160		PLATE, TAPPET SHIM	T=0.25 J02	AR	.						
	09031-10170		PLATE, TAPPET SHIM	T=0.35 J02	AR	.						
	09031-10280		PLATE, TAPPET SHIM	T=0.45 J02	AR	.						
	09031-10300		PLATE, TAPPET SHIM	T=0.55 J02	AR	.						
	09031-10310		PLATE, TAPPET SHIM	T=0.65 J02	AR	.						
422	09055-40280		SPRING, SMOKE SET	J02	1	.						
423	09089-40020		E-RING	J02	1	.						A
424	09089-40010		E-RING	J02	1	.						A
425	09055-40340		SPRING, ANGLEICH SET	J02	1	.						
426	09314-10280		NIPPLE, OIL LEAKAGE	J02	1	.						
427	94901-81020		WASHER, COPPER PLATE	J02	1	.						
428	09021-93080		PLATE, ANGLEICH SET	MARK: 6 J02	AR	.						
	09021-93090		PLATE, ANGLEICH SET	MARK: 7 J02	AR	.						
	09021-93100		PLATE, ANGLEICH SET	MARK: 8 J02	AR	.						
	09021-93110		PLATE, ANGLEICH SET	MARK: 9 J02	AR	.						
	09021-93120		PLATE, ANGLEICH SET	MARK: 10 J02	AR	.						
	09021-95360		PLATE, ANGLEICH SET	MARK: 11 J02	AR	.						
	09021-95370		PLATE, ANGLEICH SET	MARK: 12 J02	AR	.						
429	09021-94090		PLATE, SMOKE SET	MARK: 73 J02	AR	.						
	09021-94100		PLATE, SMOKE SET	MARK: 74 J02	AR	.						
	09021-94110		PLATE, SMOKE SET	MARK: 75 J02	AR	.						
	09021-94120		PLATE, SMOKE SET	MARK: 76 J02	AR	.						
	09021-94130		PLATE, SMOKE SET	MARK: 77 J02	AR	.						
	09021-96970		PLATE, SMOKE SET	MARK: 78 J02	AR	.						
	09021-96980		PLATE, SMOKE SET	MARK: 79 J02	AR	.						
	09021-96990		PLATE, SMOKE SET	MARK: 80 J02	AR	.						
	09021-97000		PLATE, SMOKE SET	MARK: 81 J02	AR	.						
	09021-97010		PLATE, SMOKE SET	MARK: 82 J02	AR	.						
	09021-97020		PLATE, SMOKE SET	MARK: 83 J02	AR	.						
	09021-97030		PLATE, SMOKE SET	MARK: 84 J02	AR	.						
	09021-97040		PLATE, SMOKE SET	MARK: 85 J02	AR	.						
	09021-97050		PLATE, SMOKE SET	MARK: 86 J02	AR	.						
	09021-97060		PLATE, SMOKE SET	MARK: 87 J02	AR	.						
430	09450-35930		PLATE, NAME	J02	1	.						

02-02-04 ヒューイル インジェクション ポンプ (D)
 FUEL INJECTION PUMP (D)



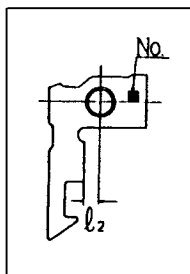
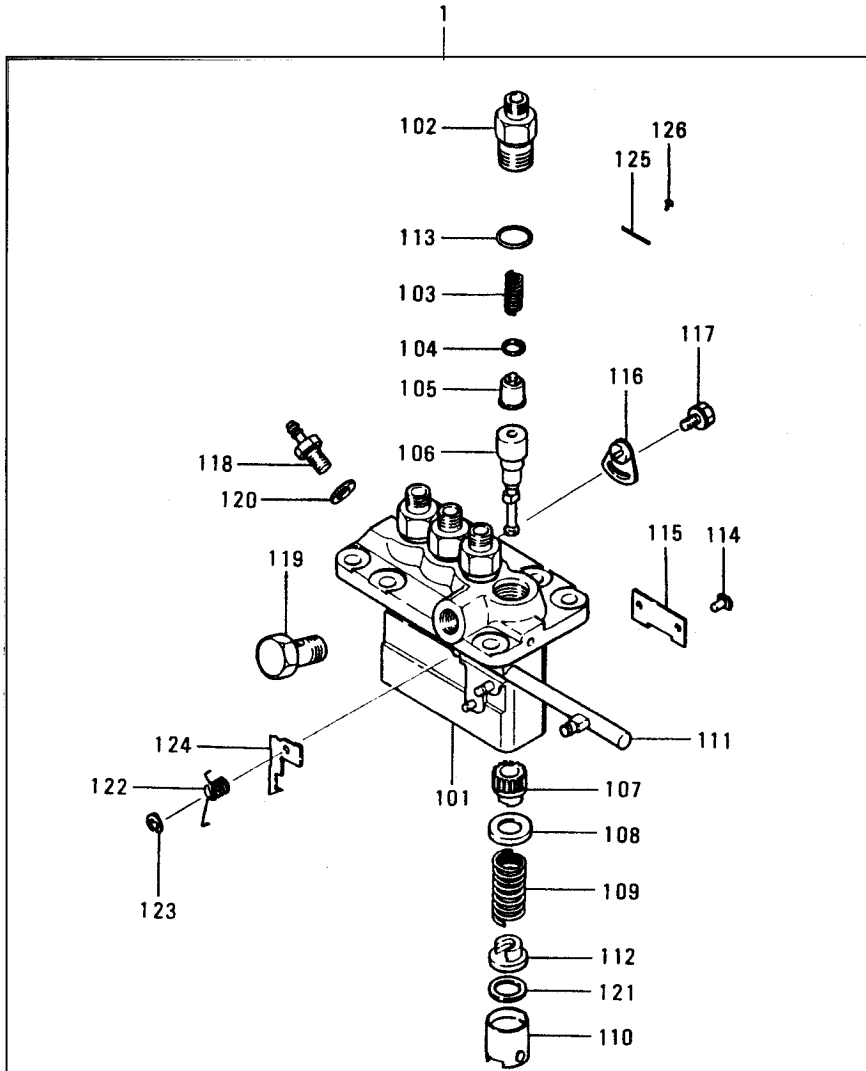
02-02-04 ヒューエル インジェクション ポンプ (D)
FUEL INJECTION PUMP (D)

見出番号 REF. NO.	部品番号 PART NO.	代取 RSC /EN PQG	部品名称 および 記事・仕様記号 PART NAME & DESCRIPTION	個数 QTY	型式と MODEL & APPLICA. 適用号機 SER. NO.					M V R D		
					K4E	K4F						
					FROM@- -@UPTO	FROM@- -@UPTO	FROM@- -@UPTO	FROM@- -@UPTO	FROM@- -@UPTO			
1	30A65-01300		PUMP ASSY, FUEL INJ. J50	094500-5690 NDC	1	.						
101	09011-02420		HOUSING SUB ASSY J50		1	.						
102	09013-10720		HOLDER, DELIVERY J50		4	.						
103	09013-60940		SPRING, DELIVERY V. J50		4	.						
104	09013-70130		GASKET, DELIVERY V. J50		4	.						
105	09014-02250		VALVE SUB ASSY J50		4	.						
106	09015-04640		ELEMENT SUB ASSY J50		4	.						
107	09016-10210		SLEEVE, CONTROL J50		4	.						
108	09016-30082		SEAT, SPRING J50		4	.						
109	09016-40170		SPRING, PLUNGER J50		4	.						
110	09017-00170		TAPPET SUB ASSY J50		4	.						A
111	09021-00440		RACK ASSY, CONTROL J50		1	.						
112	09030-10060		SEAT, SPRING J50		4	.						
113	90802-20150		O-RING J50		4	.						A
114	09018-30050		PIN, TAPPET J50		4	.						A
115	09046-70030		PLATE J50		2	.						
116	09006-80020		PLATE, ADJUSTING J50		3	.						
117	94904-80800		BOLT, WASHER HEAD J50		3	.						
118	09314-10260		NIPPLE, OIL LEAKAGE J50		1	.						
119	94918-00310		SCREW, HOLLOW J50		1	.						
120	94901-81020		WASHER, COPPER PLATE J50		1	.						
121	09031-10010		PLATE, TAPPET SHIM T=0.6 J50		AR	.						
	09031-10110		PLATE, TAPPET SHIM T=0.2 J50		AR	.						
	09031-10120		PLATE, TAPPET SHIM T=0.3 J50		AR	.						
	09031-10130		PLATE, TAPPET SHIM T=0.4 J50		AR	.						
	09031-10140		PLATE, TAPPET SHIM T=0.5 J50		AR	.						
	09031-10160		PLATE, TAPPET SHIM T=0.25 J50		AR	.						
	09031-10170		PLATE, TAPPET SHIM T=0.35 J50		AR	.						
	09031-10280		PLATE, TAPPET SHIM T=0.45 J50		AR	.						
	09031-10300		PLATE, TAPPET SHIM T=0.55 J50		AR	.						
	09031-10310		PLATE, TAPPET SHIM T=0.65 J50		AR	.						
122	09055-40280		SPRING, SMOKE SET J50		1	.						
123	09089-40020		E-RING J50		1	.						A
124	09089-40010		E-RING J50		1	.						A
125	09055-40470		SPRING, ANGLEICH SET J50		1	.						
126	09021-93080		PLATE, ANGLEICH SET MARK: 6 J50		AR	.						
	09021-93090		PLATE, ANGLEICH SET MARK: 7 J50		AR	.						
	09021-93100		PLATE, ANGLEICH SET MARK: 8 J50		AR	.						
	09021-93110		PLATE, ANGLEICH SET MARK: 9 J50		AR	.						
	09021-93120		PLATE, ANGLEICH SET MARK: 10 J50		AR	.						
	09021-95360		PLATE, ANGLEICH SET MARK: 11 J50		AR	.						
	09021-95370		PLATE, ANGLEICH SET MARK: 12 J50		AR	.						
127	09021-94050		PLATE, SMOKE SET MARK: 69 J50		AR	.						
	09021-94060		PLATE, SMOKE SET MARK: 70 J50		AR	.						
	09021-94070		PLATE, SMOKE SET MARK: 71 J50		AR	.						
	09021-94080		PLATE, SMOKE SET MARK: 72 J50		AR	.						
	09021-94090		PLATE, SMOKE SET MARK: 73 J50		AR	.						
	09021-94100		PLATE, SMOKE SET MARK: 74 J50		AR	.						

02-02-04 ヒューエル インジェクション ポンプ (D)
 FUEL INJECTION PUMP (D)

見出 番号 REF. -NO.	部品番号 PART NO.	代 記 管 線 号 R S C / E N P Q G	部品名称 および 記事・仕様記号 PART NAME & DESCRIPTION			個 数 Q T Y	型式と MODEL & APPLICA. 適用号機 SER. NO.					新 規 取 替 品 M V / R / D	
							K4E	K4F					
							FROM@- -@UPTO	FROM@- -@UPTO	FROM@- -@UPTO	FROM@- -@UPTO	FROM@- -@UPTO		
127	09021-94110		PLATE, SMOKE SET	MARK:75	J50	AR	.						
	09021-94120		PLATE, SMOKE SET	MARK:76	J50	AR	.						
	09021-94130		PLATE, SMOKE SET	MARK:77	J50	AR	.						
	09021-96970		PLATE, SMOKE SET	MARK:78	J50	AR	.						
	09021-96980		PLATE, SMOKE SET	MARK:79	J50	AR	.						
	09021-96990		PLATE, SMOKE SET	MARK:80	J50	AR	.						
	09021-97000		PLATE, SMOKE SET	MARK:81	J50	AR	.						
	09021-97010		PLATE, SMOKE SET	MARK:82	J50	AR	.						
	09021-97020		PLATE, SMOKE SET	MARK:83	J50	AR	.						
128	09450-35690		PLATE, NAME	J50		1	.						
129	94903-00030		RIVET	J50		2	.						A

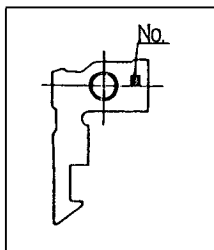
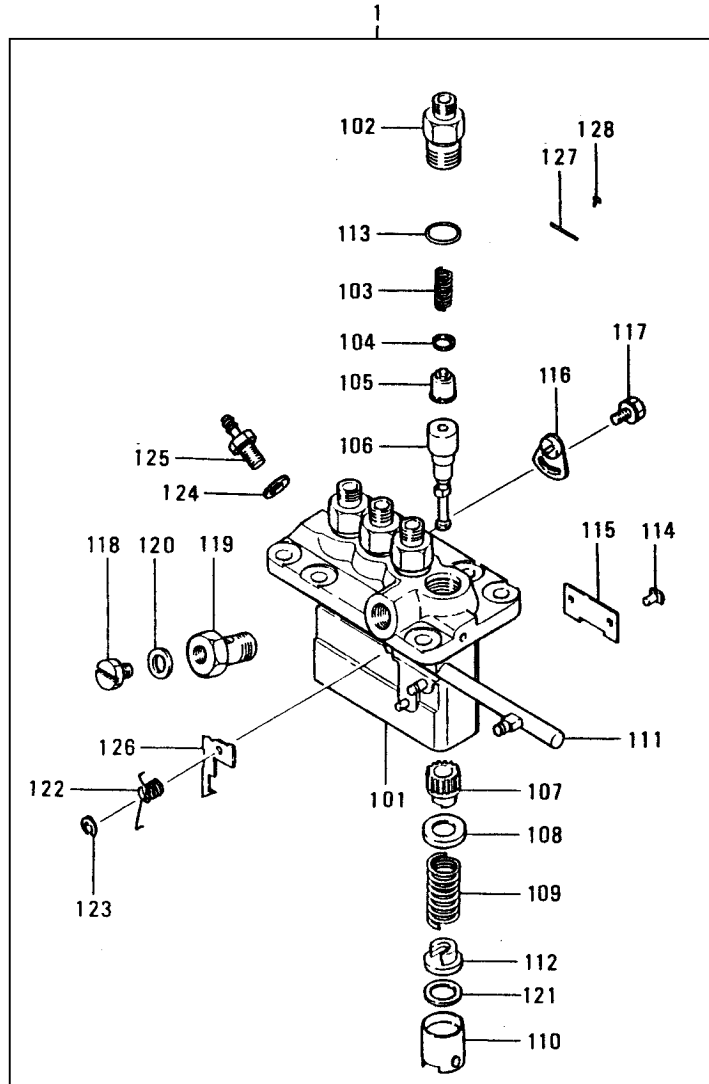
02-02-05 ヒューエル インジェクション ポンプ (E)
 FUEL INJECTION PUMP (E)



02-02-05 ヒューイル インジェクション ポンプ (E)
FUEL INJECTION PUMP (E)

見出 番号 REF. -NO.	部品番号 PART NO.	代 記 号 R S C / E N P Q G	部品名称 および 記事・仕様記号 PART NAME & DESCRIPTION		個 数 Q T Y	型式と MODEL & APLICA. 適用号機 SER. NO.					M V / R / R D	
						K4E	K4F					
						FROM@- @UPTO	FROM@- @UPTO	FROM@- @UPTO	FROM@- @UPTO	FROM@- @UPTO		
1	30A65-03601		PUMP ASSY, FUEL INJ.	094500-5701 NDC	1	.						
101	09011-02420		HOUSING SUB ASSY	J52	1	.						
102	09013-10720		HOLDER, DELIVERY	J52	4	.						
103	09013-60940		SPRING, DELIVERY V.	J52	4	.						
104	09013-70130		GASKET, DELIVERY V.	J52	4	.						
105	09014-02380		VALVE SUB ASSY	J52	4	.						
106	09015-04650		ELEMENT SUB ASSY	J52	4	.						
107	09016-10210		SLEEVE, CONTROL	J52	4	.						
108	09016-30082		SEAT, SPRING	J52	4	.						
109	09016-40170		SPRING, PLUNGER	J52	4	.						A
110	09017-00170		TAPPET SUB ASSY	J52	4	.						
111	09021-00440		RACK ASSY, CONTROL	J52	1	.						
112	09030-10060		SEAT, SPRING	J52	4	.						
113	90802-20150		O-RING	J52	4	.						A
114	09018-30050		PIN, TAPPET	J52	4	.						A
115	09046-70030		PLATE	J52	2	.						
116	09006-80020		PLATE, ADJUSTING	J52	3	.						
117	94904-80800		BOLT, WASHER HEAD	J52	3	.						
118	09314-10260		NIPPLE, OIL LEAKAGE	J52	1	.						
119	94918-00310		SCREW, HOLLOW	J52	1	.						
120	94901-81020		WASHER, COPPER PLATE	J52	1	.						
121	09031-10010		PLATE, TAPPET SHIM	T=0.6 J52	AR	.						
	09031-10110		PLATE, TAPPET SHIM	T=0.2 J52	AR	.						
	09031-10120		PLATE, TAPPET SHIM	T=0.3 J52	AR	.						
	09031-10130		PLATE, TAPPET SHIM	T=0.4 J52	AR	.						
	09031-10140		PLATE, TAPPET SHIM	T=0.5 J52	AR	.						
	09031-10160		PLATE, TAPPET SHIM	T=0.25 J52	AR	.						
	09031-10170		PLATE, TAPPET SHIM	T=0.35 J52	AR	.						
	09031-10280		PLATE, TAPPET SHIM	T=0.45 J52	AR	.						
	09031-10300		PLATE, TAPPET SHIM	T=0.55 J52	AR	.						
	09031-10310		PLATE, TAPPET SHIM	T=0.65 J52	AR	.						
122	09055-40390		SPRING, SMOKE SET	J52	1	.						
123	09089-40020		E-RING	J52	1	.						A
124	09021-93630		PLATE, SMOKE SET	MARK:66 J52	AR	.						
	09021-93640		PLATE, SMOKE SET	MARK:67 J52	AR	.						
	09021-93650		PLATE, SMOKE SET	MARK:68 J52	AR	.						
	09021-93660		PLATE, SMOKE SET	MARK:69 J52	AR	.						
	09021-93670		PLATE, SMOKE SET	MARK:70 J52	AR	.						
	09021-93680		PLATE, SMOKE SET	MARK:71 J52	AR	.						
	09021-93690		PLATE, SMOKE SET	MARK:72 J52	AR	.						
	09021-93700		PLATE, SMOKE SET	MARK:73 J52	AR	.						
	09021-93710		PLATE, SMOKE SET	MARK:74 J52	AR	.						
	09021-93720		PLATE, SMOKE SET	MARK:75 J52	AR	.						
	09021-93730		PLATE, SMOKE SET	MARK:76 J52	AR	.						
	09021-93740		PLATE, SMOKE SET	MARK:77 J52	AR	.						
	09021-93750		PLATE, SMOKE SET	MARK:78 J52	AR	.						
	09021-93760		PLATE, SMOKE SET	MARK:79 J52	AR	.						
	09021-93770		PLATE, SMOKE SET	MARK:80 J52	AR	.						

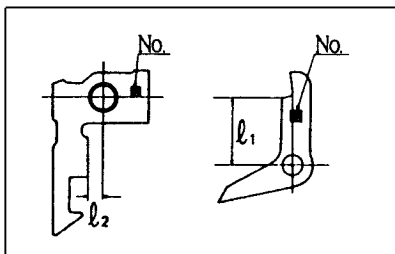
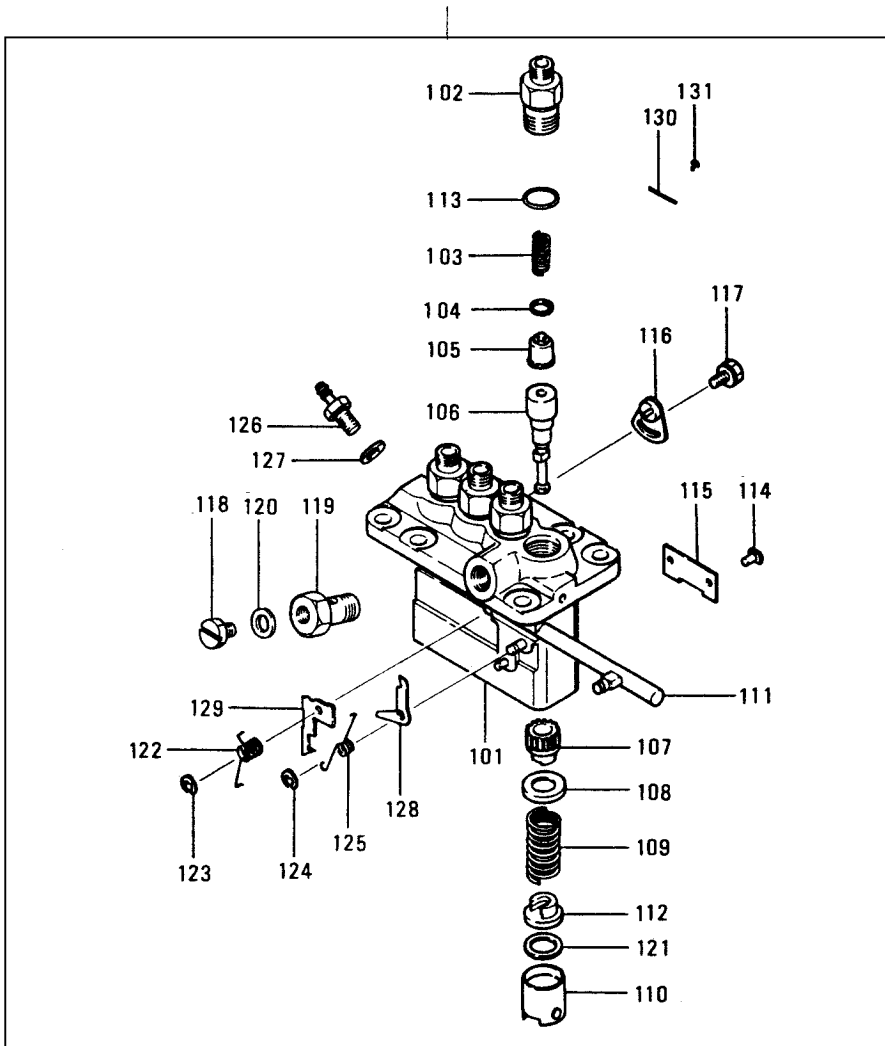
02-02-06 ヒューイル インジェクション ポンプ (F)
 FUEL INJECTION PUMP (F)



02-02-06 ヒューイル インジェクション ポンプ (F)
 FUEL INJECTION PUMP (F)

見出 番号 REF. -NO.	部品番号 PART NO.	代 記 号 RSC /EN PQG	部品名称 および 記事・仕様記号 PART NAME & DESCRIPTION		個 数 QTY	型式と MODEL & APPLICA. 適用号機 SER. NO.					新 区 画 M V R D	
						K4E	K4F					
						FROM@- -@UPTO	FROM@- -@UPTO	FROM@- -@UPTO	FROM@- -@UPTO	FROM@- -@UPTO		
1	30A65-00800		PUMP ASSY, FUEL INJ. J51	094500-5560 NDC	1	.						
101	09011-02420		HOUSING SUB ASSY	J51	1	.						
102	09013-10720		HOLDER, DELIVERY	J51	4	.						
103	09013-60480		SPRING, DELIVERY V.	J51	4	.						
104	09013-70130		GASKET, DELIVERY V.	J51	4	.						
105	09014-02030		VALVE SUB ASSY	J51	4	.						
106	09015-04400		ELEMENT SUB ASSY	J51	4	.						
107	09016-10210		SLEEVE, CONTROL	J51	4	.						
108	09016-30082		SEAT, SPRING	J51	4	.						
109	09016-40170		SPRING, PLUNGER	J51	4	.						
110	09017-00170		TAPPET SUB ASSY	J51	4	.						A
111	09021-00440		RACK ASSY, CONTROL	J51	1	.						
112	09030-10060		SEAT, SPRING	J51	4	.						
113	90802-20150		O-RING	J51	4	.						A
114	09018-30050		PIN, TAPPET	J51	4	.						A
115	09046-70030		PLATE	J51	2	.						
116	09006-80020		PLATE, ADJUSTING	J51	3	.						
117	94904-80800		BOLT, WASHER HEAD	J51	3	.						
118	09024-40180		SCREW, AIR BLEEDER	J51	1	.						
119	94918-00510		SCREW, HOLLOW	J51	1	.						
120	09022-20080		WASHER, PIPE UNION	J51	1	.						
121	09031-10010		PLATE, TAPPET SHIM	T=0.6 J51	AR	.						
	09031-10110		PLATE, TAPPET SHIM	T=0.2 J51	AR	.						
	09031-10120		PLATE, TAPPET SHIM	T=0.3 J51	AR	.						
	09031-10130		PLATE, TAPPET SHIM	T=0.4 J51	AR	.						
	09031-10140		PLATE, TAPPET SHIM	T=0.5 J51	AR	.						
	09031-10160		PLATE, TAPPET SHIM	T=0.25 J51	AR	.						
	09031-10170		PLATE, TAPPET SHIM	T=0.35 J51	AR	.						
	09031-10280		PLATE, TAPPET SHIM	T=0.45 J51	AR	.						
	09031-10300		PLATE, TAPPET SHIM	T=0.55 J51	AR	.						
	09031-10310		PLATE, TAPPET SHIM	T=0.65 J51	AR	.						
122	09055-40390		SPRING, SMOKE SET	J51	1	.						
123	09089-40020		E-RING	J51	1	.						A
124	94901-81020		WASHER, COPPER PLATE	J51	1	.						
125	09314-10260		NIPPLE, OIL LEAKAGE	J51	1	.						
126	09021-93610		PLATE, SMOKE SET	MARK:64 J51	AR	.						
	09021-93620		PLATE, SMOKE SET	MARK:65 J51	AR	.						
	09021-93630		PLATE, SMOKE SET	MARK:66 J51	AR	.						
	09021-93640		PLATE, SMOKE SET	MARK:67 J51	AR	.						
	09021-93650		PLATE, SMOKE SET	MARK:68 J51	AR	.						
	09021-93660		PLATE, SMOKE SET	MARK:69 J51	AR	.						
	09021-93670		PLATE, SMOKE SET	MARK:70 J51	AR	.						
	09021-93680		PLATE, SMOKE SET	MARK:71 J51	AR	.						
	09021-93690		PLATE, SMOKE SET	MARK:72 J51	AR	.						
	09021-93700		PLATE, SMOKE SET	MARK:73 J51	AR	.						
	09021-93710		PLATE, SMOKE SET	MARK:74 J51	AR	.						
	09021-93720		PLATE, SMOKE SET	MARK:75 J51	AR	.						
	09021-93730		PLATE, SMOKE SET	MARK:76 J51	AR	.						

02-02-07 ヒューエル インジェクション ポンプ (G)
 FUEL INJECTION PUMP (G)



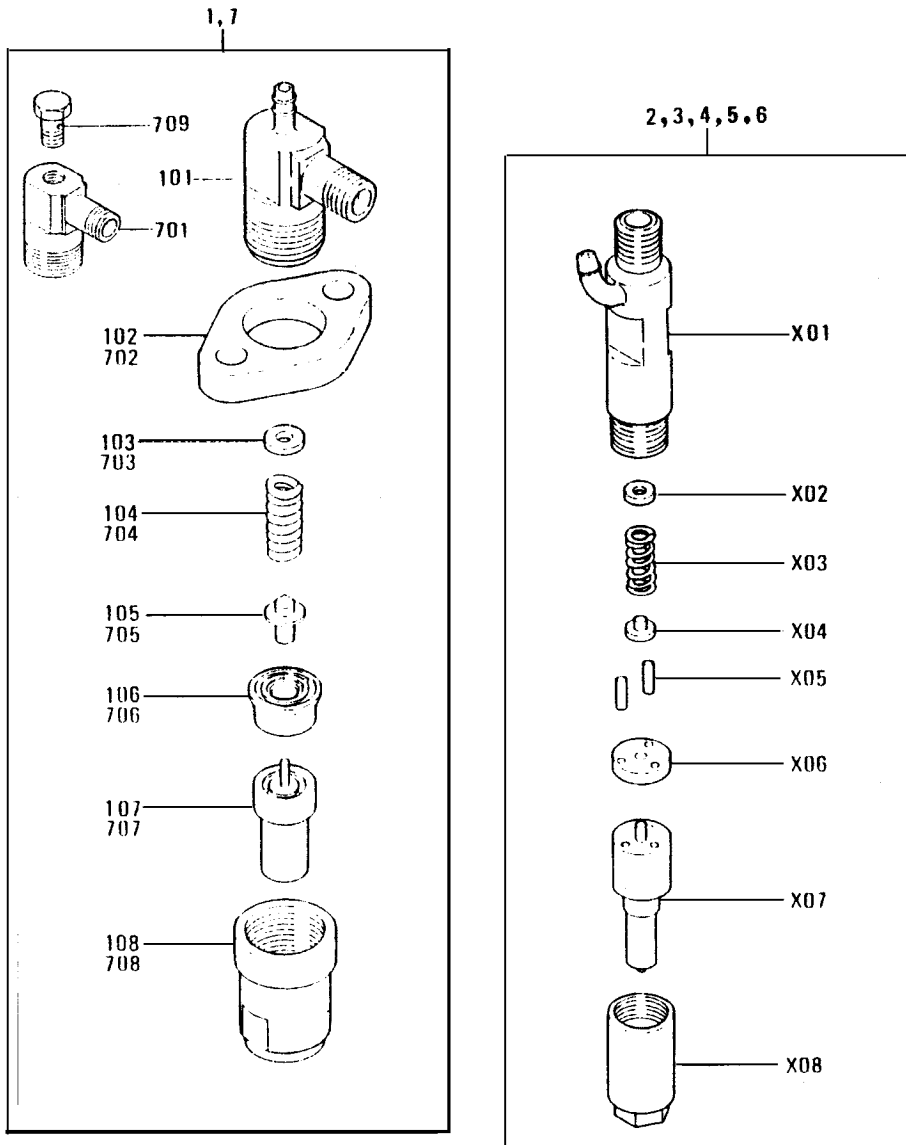
02-02-07 ヒューイル インジェクション ポンプ (G)
 FUEL INJECTION PUMP (G)

見出 番号 REF. NO.	部品番号 PART NO.	代 記 記 号 R S C / E N P Q G	部品名称 および 記事・仕様記号 PART NAME & DESCRIPTION		個 数 Q T Y	型式と MODEL & APPLICA. 適用号機 SER. NO.					新 規 加 入 品 種 M V / R D	
						K4E	K4F					
						FROM@- @UFTO	FROM@- @UFTO	FROM@- @UFTO	FROM@- @UFTO	FROM@- @UFTO		
1	30A65-03701		PUMP ASSY, FUEL INJ. H20, H21	094500-5991 NDC	1		.					
101	09011-02420		HOUSING SUB ASSY	H20, H21	1		.					
102	09013-10520		HOLDER, DELIVERY	H20, H21	4		.					
103	09013-60900		SPRING, DELIVERY V.	H20, H21	4		.					
104	09013-70130		GASKET, DELIVERY V.	H20, H21	4		.					
105	09014-00790		VALVE SUB ASSY	H20, H21	4		.					
106	09015-01840		ELEMENT SUB ASSY	H20, H21	4		.					
107	09016-10210		SLEEVE, CONTROL	H20, H21	4		.					
108	09016-30082		SEAT, SPRING	H20, H21	4		.					
109	09016-40170		SPRING, PLUNGER	H20, H21	4		.					
110	09017-00170		TAPPET SUB ASSY	H20, H21	4		.					A
111	09021-00440		RACK ASSY, CONTROL	H20, H21	1		.					
112	09030-10060		SEAT, SPRING	H20, H21	4		.					
113	90802-20150		O-RING	H20, H21	4		.					A
114	09018-30050		PIN, TAPPET	H20, H21	4		.					A
115	09046-70030		PLATE	H20, H21	2		.					
116	09006-80020		PLATE, ADJUSTING	H20, H21	3		.					
117	94904-80800		BOLT, WASHER HEAD	H20, H21	3		.					
118	09024-40180		SCREW, AIR BLEEDER	H20, H21	1		.					
119	94918-00510		SCREW, HOLLOW	H20, H21	1		.					
120	09022-20080		WASHER, PIPE UNION	H20, H21	1		.					
121	09031-10010		PLATE, TAPPET SHIM	T=0.6 H20, H21	AR		.					
	09031-10110		PLATE, TAPPET SHIM	T=0.2 H20, H21	AR		.					
	09031-10120		PLATE, TAPPET SHIM	T=0.3 H20, H21	AR		.					
	09031-10130		PLATE, TAPPET SHIM	T=0.4 H20, H21	AR		.					
	09031-10140		PLATE, TAPPET SHIM	T=0.5 H20, H21	AR		.					
	09031-10160		PLATE, TAPPET SHIM	T=0.25 H20, H21	AR		.					
	09031-10170		PLATE, TAPPET SHIM	T=0.35 H20, H21	AR		.					
	09031-10280		PLATE, TAPPET SHIM	T=0.45 H20, H21	AR		.					
	09031-10300		PLATE, TAPPET SHIM	T=0.55 H20, H21	AR		.					
	09031-10310		PLATE, TAPPET SHIM	T=0.65 H20, H21	AR		.					
122	09055-40280		SPRING, SMOKE SET	H20, H21	1		.					
123	09089-40020		E-RING	H20, H21	1		.					A
124	09089-40010		E-RING	H20, H21	1		.					A
125	09055-40340		SPRING, ANGLEICH SET	H20, H21	1		.					
126	09314-10280		NIPPLE, OIL LEAKAGE	H20, H21	1		.					
127	94901-81020		WASHER, COPPER PLATE	H20, H21	1		.					
128	09021-93080		PLATE, ANGLEICH SET	MARK: 6 H20, H21	AR		.					
	09021-93090		PLATE, ANGLEICH SET	MARK: 7 H20, H21	AR		.					
	09021-93100		PLATE, ANGLEICH SET	MARK: 8 H20, H21	AR		.					
	09021-93110		PLATE, ANGLEICH SET	MARK: 9 H20, H21	AR		.					
	09021-93120		PLATE, ANGLEICH SET	MARK: 10 H20, H21	AR		.					
	09021-95360		PLATE, ANGLEICH SET	MARK: 11 H20, H21	AR		.					
	09021-95370		PLATE, ANGLEICH SET	MARK: 12 H20, H21	AR		.					
129	09021-93550		PLATE, SMOKE SET	MARK: 58 H20, H21	AR		.					
	09021-93560		PLATE, SMOKE SET	MARK: 59 H20, H21	AR		.					
	09021-93570		PLATE, SMOKE SET	MARK: 60 H20, H21	AR		.					
	09021-93580		PLATE, SMOKE SET	MARK: 61 H20, H21	AR		.					

02-02-07 ヒューイル インジェクション ポンプ (G)
 FUEL INJECTION PUMP (G)

見出 番号 REF. -NO.	部品番号 PART NO.	代 記 号 RSC /EN PQG	部品名称 および 記事・仕様記号 PART NAME & DESCRIPTION			個 数 Q T Y	型式と MODEL & APLICA. 適用号機 SER. NO.					新 区 画 M V /R D	
							K4E	K4F					
							FROM@- -@UPTO	FROM@- -@UPTO	FROM@- -@UPTO	FROM@- -@UPTO	FROM@- -@UPTO		
129	09021-93590		PLATE, SMOKE SET	MARK:62	H20, H21	AR		.					
	09021-93600		PLATE, SMOKE SET	MARK:63	H20, H21	AR		.					
	09021-93610		PLATE, SMOKE SET	MARK:64	H20, H21	AR		.					
	09021-93620		PLATE, SMOKE SET	MARK:65	H20, H21	AR		.					
	09021-93630		PLATE, SMOKE SET	MARK:66	H20, H21	AR		.					
	09021-93640		PLATE, SMOKE SET	MARK:67	H20, H21	AR		.					
	09021-93650		PLATE, SMOKE SET	MARK:68	H20, H21	AR		.					
	09021-93660		PLATE, SMOKE SET	MARK:69	H20, H21	AR		.					
	09021-93670		PLATE, SMOKE SET	MARK:70	H20, H21	AR		.					
	09021-93680		PLATE, SMOKE SET	MARK:71	H20, H21	AR		.					
	09021-93690		PLATE, SMOKE SET	MARK:72	H20, H21	AR		.					
130	09450-35991		PLATE, NAME		H20, H21	1		.					
131	94903-00030		RIVET		H20, H21	2		.					A

02-03 ノズル アウト ノズルホルダ
NOZZLE & NOZZLE HOLDER



注) REF.NO. "X01" 等の "X" には、
親REF.NO.の 2 ~ 6 を各々に付加して
REF.NO. " 201 " 等を意味します。

ノズル アウト ノズルホルダ
NOZZLE & NOZZLE HOLDER

見出 番号 REF. -NO.	部品番号 PART NO.	代 記 記 号 R S C / E N P Q G	部品名称 および 記事・仕様記号 PART NAME & DESCRIPTION	個 数 Q T Y	型式と MODEL & APLICA. 適用号機 SER. NO.					M V R D
					K4E	K4F				
					FROM@- -@UPTO	FROM@- -@UPTO	FROM@- -@UPTO	FROM@- -@UPTO	FROM@- -@UPTO	
1	MM401110		NOZZLE & HOLDER ASSY 093500-1663 NDC H01,H02,H03,H04,H06,H07,H08,H09,H10,H11 H12,H13,H14,H15,H20,H21,H22,H23,H24,H50	4		.				
101	09311-11663		BODY SUB ASSY H01,H02,H03,H04,H06 H07,H08,H09,H10,H11,H12,H13,H14,H15,H20 H21,H22,H23,H24,H50	4		.				
102	09326-60100		FLANGE H01,H02,H03,H04,H06 H07,H08,H09,H10,H11,H12,H13,H14,H15,H20 H21,H22,H23,H24,H50	4		.				
103	09317-50210		WASHER T=1.3 H01,H02 H03,H04,H06,H07,H08,H09,H10,H11,H12,H13 H14,H15,H20,H21,H22,H23,H24,H50	AR		.				A
	09317-50220		WASHER T=1.35 H01,H02 H03,H04,H06,H07,H08,H09,H10,H11,H12,H13 H14,H15,H20,H21,H22,H23,H24,H50	AR		.				A
	09317-50230		WASHER T=1.4 H01,H02 H03,H04,H06,H07,H08,H09,H10,H11,H12,H13 H14,H15,H20,H21,H22,H23,H24,H50	AR		.				A
	09317-50610		WASHER T=0.9 H01,H02 H03,H04,H06,H07,H08,H09,H10,H11,H12,H13 H14,H15,H20,H21,H22,H23,H24,H50	AR		.				A
	09317-50620		WASHER T=1.0 H01,H02 H03,H04,H06,H07,H08,H09,H10,H11,H12,H13 H14,H15,H20,H21,H22,H23,H24,H50	AR		.				A
	09317-50630		WASHER T=1.1 H01,H02 H03,H04,H06,H07,H08,H09,H10,H11,H12,H13 H14,H15,H20,H21,H22,H23,H24,H50	AR		.				A
	09317-50640		WASHER T=1.2 H01,H02 H03,H04,H06,H07,H08,H09,H10,H11,H12,H13 H14,H15,H20,H21,H22,H23,H24,H50	AR		.				A
	09317-50650		WASHER T=0.1 H01,H02 H03,H04,H06,H07,H08,H09,H10,H11,H12,H13 H14,H15,H20,H21,H22,H23,H24,H50	AR		.				A
104	09312-70020		SPRING, PRESSURE H01,H02,H03,H04,H06 H07,H08,H09,H10,H11,H12,H13,H14,H15,H20 H21,H22,H23,H24,H50	4		.				A
105	09312-10030		PIN, PRESSURE H01,H02,H03,H04,H06 H07,H08,H09,H10,H11,H12,H13,H14,H15,H20 H21,H22,H23,H24,H50	4		.				A
106	09317-40010		PIECE, DISTANCE H01,H02,H03,H04,H06 H07,H08,H09,H10,H11,H12,H13,H14,H15,H20 H21,H22,H23,H24,H50	4		.				A
107	09340-00010		NOZZLE ASSY H01,H02,H03,H04,H06 H07,H08,H09,H10,H11,H12,H13,H14,H15,H20 H21,H22,H23,H24,H50	4		.				A
108	09316-40800		NUT, NOZZLE RETAINING H01,H02,H03,H04,H06 H07,H08,H09,H10,H11,H12,H13,H14,H15,H20 H21,H22,H23,H24,H50	4		.				A
2	MM438940		NOZZLE & HOLDER ASSY 093500-4320 NDC H16,H17,H18,J02,J03,J05,J06,J07,J08,J09	4		.				

02-03 ノズルアフト ノズルホルダ
NOZZLE & NOZZLE HOLDER

見出 番号 REF. -NO.	部品番号 PART NO.	代 表 記 号 R S C / E N / P Q G	部品名称 および 記事・仕様記号 PART NAME & DESCRIPTION	個 数 Q T Y	型式と MODEL & APPLICA. 適用号機 SER. NO.					新 規 区 分 M V / R / D
					K4E	K4F				
					FROM@- -@UPTO	FROM@- -@UPTO	FROM@- -@UPTO	FROM@- -@UPTO	FROM@- -@UPTO	
2			J10							
201	09311-04320		BODY SUB ASSY H16,H17,H18,J02,J03 J05,J06,J07,J08,J09,J10	4						
202	09317-52180		WASHER T=1.0 H16,H17 H18,J02,J03,J05,J06,J07,J08,J09,J10	AR						A
	09317-52190		WASHER T=1.05 H16,H17 H18,J02,J03,J05,J06,J07,J08,J09,J10	AR						A
	09317-52200		WASHER T=1.1 H16,H17 H18,J02,J03,J05,J06,J07,J08,J09,J10	AR						A
	09317-52210		WASHER T=1.15 H16,H17 H18,J02,J03,J05,J06,J07,J08,J09,J10	AR						A
	09317-52220		WASHER T=1.2 H16,H17 H18,J02,J03,J05,J06,J07,J08,J09,J10	AR						A
	09317-52230		WASHER T=1.25 H16,H17 H18,J02,J03,J05,J06,J07,J08,J09,J10	AR						A
	09317-52240		WASHER T=1.3 H16,H17 H18,J02,J03,J05,J06,J07,J08,J09,J10	AR						A
	09317-52250		WASHER T=1.35 H16,H17 H18,J02,J03,J05,J06,J07,J08,J09,J10	AR						A
	09317-52260		WASHER T=1.4 H16,H17 H18,J02,J03,J05,J06,J07,J08,J09,J10	AR						A
	09317-52270		WASHER T=1.45 H16,H17 H18,J02,J03,J05,J06,J07,J08,J09,J10	AR						A
	09317-52280		WASHER T=1.5 H16,H17 H18,J02,J03,J05,J06,J07,J08,J09,J10	AR						A
	09317-52290		WASHER T=1.55 H16,H17 H18,J02,J03,J05,J06,J07,J08,J09,J10	AR						A
	09317-52300		WASHER T=1.6 H16,H17 H18,J02,J03,J05,J06,J07,J08,J09,J10	AR						A
	09317-52310		WASHER T=1.65 H16,H17 H18,J02,J03,J05,J06,J07,J08,J09,J10	AR						A
	09317-52320		WASHER T=1.7 H16,H17 H18,J02,J03,J05,J06,J07,J08,J09,J10	AR						A
	09317-52330		WASHER T=1.75 H16,H17 H18,J02,J03,J05,J06,J07,J08,J09,J10	AR						A
	09317-52340		WASHER T=1.8 H16,H17 H18,J02,J03,J05,J06,J07,J08,J09,J10	AR						A
	09317-52350		WASHER T=1.85 H16,H17 H18,J02,J03,J05,J06,J07,J08,J09,J10	AR						A
	09317-52360		WASHER T=1.9 H16,H17 H18,J02,J03,J05,J06,J07,J08,J09,J10	AR						A
	09317-52370		WASHER T=1.95 H16,H17 H18,J02,J03,J05,J06,J07,J08,J09,J10	AR						A
	09317-52380		WASHER T=2.0 H16,H17 H18,J02,J03,J05,J06,J07,J08,J09,J10	AR						A
	09317-52390		WASHER T=2.05 H16,H17 H18,J02,J03,J05,J06,J07,J08,J09,J10	AR						A
	09317-52400		WASHER T=2.1 H16,H17 H18,J02,J03,J05,J06,J07,J08,J09,J10	AR						A

見出 番号 REF. -NO.	部品番号 PART NO.	代 表 記 号 RSC /EN PQG	部品名称 および 記事・仕様記号 PART NAME & DESCRIPTION	個 数 Q T Y	型式と MODEL & APPLICA. 適用号機 SER. NO.					特 記 項 目 M V /R D	
					K4E	K4F					
					FROM@ -@UPTO	FROM@ -@UPTO	FROM@ -@UPTO	FROM@ -@UPTO	FROM@ -@UPTO		
202	09317-52410		WASHER T=2.15 H16,H17 H18,J02,J03,J05,J06,J07,J08,J09,J10	AR							A
	09317-52420		WASHER T=1.275 H16,H17 H18,J02,J03,J05,J06,J07,J08,J09,J10	AR							A
	09317-52430		WASHER T=1.325 H16,H17 H18,J02,J03,J05,J06,J07,J08,J09,J10	AR							A
	09317-52440		WASHER T=1.375 H16,H17 H18,J02,J03,J05,J06,J07,J08,J09,J10	AR							A
	09317-52450		WASHER T=1.425 H16,H17 H18,J02,J03,J05,J06,J07,J08,J09,J10	AR							A
	09317-52460		WASHER T=1.475 H16,H17 H18,J02,J03,J05,J06,J07,J08,J09,J10	AR							A
	09317-52470		WASHER T=1.525 H16,H17 H18,J02,J03,J05,J06,J07,J08,J09,J10	AR							A
	09317-52480		WASHER T=1.575 H16,H17 H18,J02,J03,J05,J06,J07,J08,J09,J10	AR							A
	09317-52490		WASHER T=1.625 H16,H17 H18,J02,J03,J05,J06,J07,J08,J09,J10	AR							A
	09317-52500		WASHER T=1.675 H16,H17 H18,J02,J03,J05,J06,J07,J08,J09,J10	AR							A
	09317-52510		WASHER T=1.725 H16,H17 H18,J02,J03,J05,J06,J07,J08,J09,J10	AR							A
	09317-52520		WASHER T=1.775 H16,H17 H18,J02,J03,J05,J06,J07,J08,J09,J10	AR							A
	09317-52530		WASHER T=0.95 H16,H17 H18,J02,J03,J05,J06,J07,J08,J09,J10	AR							A
203	09312-70410		SPRING,PRESSURE H16,H17,H18,J02,J03 J05,J06,J07,J08,J09,J10	4							A
204	09312-10480		PIN,PRESSURE H16,H17,H18,J02,J03 J05,J06,J07,J08,J09,J10	4							A
205	94908-23160		PIN,STRAIGHT H16,H17,H18,J02,J03 J05,J06,J07,J08,J09,J10	8							A
206	09322-10150		PACKING,TIP H16,H17,H18,J02,J03 J05,J06,J07,J08,J09,J10	4							A
207	09340-05720		NOZZLE ASSY H16,H17,H18,J02,J03 J05,J06,J07,J08,J09,J10	4							A
208	09316-41020		NUT,NOZZLE RETAINING H16,H17,H18,J02,J03 J05,J06,J07,J08,J09,J10	4							A
3	MM438943		NOZZLE & HOLDER ASSY 093500-4340 NDC J04	4	.						
301	09311-04340		BODY SUB ASSY J04	4	.						
302	09317-52180		WASHER T=1.0 J04	AR	.						A
	09317-52190		WASHER T=1.05 J04	AR	.						A
	09317-52200		WASHER T=1.1 J04	AR	.						A
	09317-52210		WASHER T=1.15 J04	AR	.						A
	09317-52220		WASHER T=1.2 J04	AR	.						A
	09317-52230		WASHER T=1.25 J04	AR	.						A
	09317-52240		WASHER T=1.3 J04	AR	.						A
	09317-52250		WASHER T=1.35 J04	AR	.						A

見出 番号 REF. -NO.	部品番号 PART NO.	代 記 号 RSC /EN PQG	部品名称 および 記事・仕様記号 PART NAME & DESCRIPTION			個 数 Q T Y	型式と MODEL & APPLICA. 適用号機 SER. NO.					新 区 画 M V R D	
							K4E	K4F					
							FROM@ -@UPTO	FROM@ -@UPTO	FROM@ -@UPTO	FROM@ -@UPTO	FROM@ -@UPTO		
302	09317-52260		WASHER	T=1.4	J04	AR	.						A
	09317-52270		WASHER	T=1.45	J04	AR	.						A
	09317-52280		WASHER	T=1.5	J04	AR	.						A
	09317-52290		WASHER	T=1.55	J04	AR	.						A
	09317-52300		WASHER	T=1.6	J04	AR	.						A
	09317-52310		WASHER	T=1.65	J04	AR	.						A
	09317-52320		WASHER	T=1.7	J04	AR	.						A
	09317-52330		WASHER	T=1.75	J04	AR	.						A
	09317-52340		WASHER	T=1.8	J04	AR	.						A
	09317-52350		WASHER	T=1.85	J04	AR	.						A
	09317-52360		WASHER	T=1.9	J04	AR	.						A
	09317-52370		WASHER	T=1.95	J04	AR	.						A
	09317-52380		WASHER	T=2.0	J04	AR	.						A
	09317-52390		WASHER	T=2.05	J04	AR	.						A
	09317-52400		WASHER	T=2.1	J04	AR	.						A
	09317-52410		WASHER	T=2.15	J04	AR	.						A
	09317-52420		WASHER	T=1.275	J04	AR	.						A
	09317-52430		WASHER	T=1.325	J04	AR	.						A
	09317-52440		WASHER	T=1.375	J04	AR	.						A
	09317-52450		WASHER	T=1.425	J04	AR	.						A
	09317-52460		WASHER	T=1.475	J04	AR	.						A
	09317-52470		WASHER	T=1.525	J04	AR	.						A
	09317-52480		WASHER	T=1.575	J04	AR	.						A
	09317-52490		WASHER	T=1.625	J04	AR	.						A
	09317-52500		WASHER	T=1.675	J04	AR	.						A
	09317-52510		WASHER	T=1.725	J04	AR	.						A
	09317-52520		WASHER	T=1.775	J04	AR	.						A
	09317-52530		WASHER	T=0.95	J04	AR	.						A
303	09312-70410		SPRING, PRESSURE		J04	4	.						A
304	09312-10480		PIN, PRESSURE		J04	4	.						A
305	94908-23160		PIN, STRAIGHT		J04	8	.						A
306	09322-10150		PACKING, TIP		J04	4	.						A
307	09340-05720		NOZZLE ASSY		J04	4	.						A
308	09316-41020		NUT, NOZZLE RETAINING		J04	4	.						A
4	30A61-00500		NOZZLE & HOLDER ASSY		093500-4510 NDC	4	.						A
401	09311-04510		J11, J12, J13, J15, J16, J17, J18, J51 BODY SUB ASSY		J11, J12, J13, J15, J16	4	.						A
402	09317-52180		WASHER	T=1.0	J11, J12	AR	.						A
			J13, J15, J16, J17, J18, J51										
	09317-52190		WASHER	T=1.05	J11, J12	AR	.						A
			J13, J15, J16, J17, J18, J51										
	09317-52200		WASHER	T=1.1	J11, J12	AR	.						A
			J13, J15, J16, J17, J18, J51										
	09317-52210		WASHER	T=1.15	J11, J12	AR	.						A
			J13, J15, J16, J17, J18, J51										
	09317-52220		WASHER	T=1.2	J11, J12	AR	.						A
			J13, J15, J16, J17, J18, J51										
	09317-52230		WASHER	T=1.25	J11, J12	AR	.						A
			J13, J15, J16, J17, J18, J51										

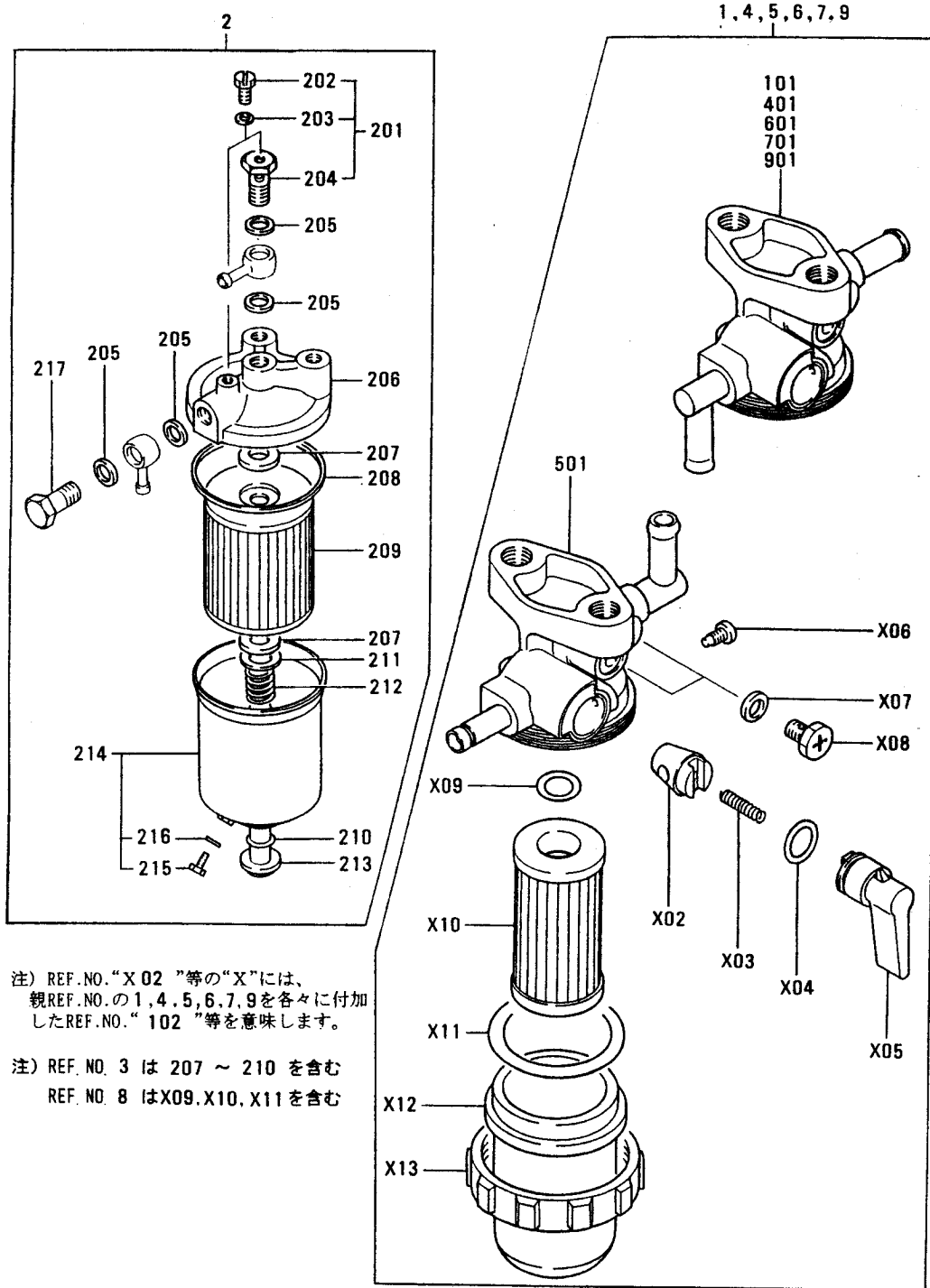
02-03 ノズル フント` ノズルホルダ`
NOZZLE & NOZZLE HOLDER

見出 番号 REF. -NO.	部品番号 PART NO.	代 表 記 号 R S C / E N P Q G	部品名称 および 記事・仕様記号 PART NAME & DESCRIPTION			個 数 Q T Y	型式と MODEL & APPLICA. 適用号機 SER. NO.					新 区 域 M V / R / R D
							K4E	K4F				
							FROM@- -@UPTO	FROM@- -@UPTO	FROM@- -@UPTO	FROM@- -@UPTO	FROM@- -@UPTO	
402	09317-52240		WASHER J13,J15,J16,J17,J18,J51	T=1.3 J11,J12	AR	.						A
	09317-52250		WASHER J13,J15,J16,J17,J18,J51	T=1.35 J11,J12	AR	.						A
	09317-52260		WASHER J13,J15,J16,J17,J18,J51	T=1.4 J11,J12	AR	.						A
	09317-52270		WASHER J13,J15,J16,J17,J18,J51	T=1.45 J11,J12	AR	.						A
	09317-52280		WASHER J13,J15,J16,J17,J18,J51	T=1.2 J11,J12	AR	.						A
	09317-52290		WASHER J13,J15,J16,J17,J18,J51	T=1.55 J11,J12	AR	.						A
	09317-52300		WASHER J13,J15,J16,J17,J18,J51	T=1.6 J11,J12	AR	.						A
	09317-52310		WASHER J13,J15,J16,J17,J18,J51	T=1.65 J11,J12	AR	.						A
	09317-52320		WASHER J13,J15,J16,J17,J18,J51	T=1.7 J11,J12	AR	.						A
	09317-52330		WASHER J13,J15,J16,J17,J18,J51	T=1.75 J11,J12	AR	.						A
	09317-52340		WASHER J13,J15,J16,J17,J18,J51	T=1.8 J11,J12	AR	.						A
	09317-52350		WASHER J13,J15,J16,J17,J18,J51	T=1.85 J11,J12	AR	.						A
	09317-52360		WASHER J13,J15,J16,J17,J18,J51	T=1.9 J11,J12	AR	.						A
	09317-52370		WASHER J13,J15,J16,J17,J18,J51	T=1.95 J11,J12	AR	.						A
	09317-52380		WASHER J13,J15,J16,J17,J18,J51	T=2.0 J11,J12	AR	.						A
	09317-52390		WASHER J13,J15,J16,J17,J18,J51	T=2.05 J11,J12	AR	.						A
	09317-52400		WASHER J13,J15,J16,J17,J18,J51	T=2.1 J11,J12	AR	.						A
	09317-52410		WASHER J13,J15,J16,J17,J18,J51	T=2.15 J11,J12	AR	.						A
	09317-52420		WASHER J13,J15,J16,J17,J18,J51	T=1.275 J11,J12	AR	.						A
	09317-52430		WASHER J13,J15,J16,J17,J18,J51	T=1.325 J11,J12	AR	.						A
	09317-52440		WASHER J13,J15,J16,J17,J18,J51	T=1.375 J11,J12	AR	.						A
	09317-52450		WASHER J13,J15,J16,J17,J18,J51	T=1.425 J11,J12	AR	.						A
	09317-52460		WASHER J13,J15,J16,J17,J18,J51	T=1.475 J11,J12	AR	.						A
	09317-52470		WASHER J13,J15,J16,J17,J18,J51	T=1.525 J11,J12	AR	.						A
	09317-52480		WASHER J13,J15,J16,J17,J18,J51	T=1.575 J11,J12	AR	.						A

見出 番号 REF. -NO.	部品番号 PART NO.	代 表 記 号 R S C / E N P Q G	部品名称 および 記事・仕様記号 PART NAME & DESCRIPTION			個 数 Q T Y	型式と MODEL & APLICA. 適用号機 SER. NO.					A M V / R D
							K4E	K4F				
							FROM@- -@UPTO	FROM@- -@UPTO	FROM@- -@UPTO	FROM@- -@UPTO	FROM@- -@UPTO	
402	09317-52490		WASHER J13,J15,J16,J17,J18,J51	T=1.625 J11,J12	AR	.						A
	09317-52500		WASHER J13,J15,J16,J17,J18,J51	T=1.675 J11,J12	AR	.						A
	09317-52510		WASHER J13,J15,J16,J17,J18,J51	T=1.725 J11,J12	AR	.						A
	09317-52520		WASHER J13,J15,J16,J17,J18,J51	T=1.775 J11,J12	AR	.						A
	09317-52530		WASHER J13,J15,J16,J17,J18,J51	T=0.95 J11,J12	AR	.						A
403	09312-70410		SPRING,PRESSURE J17,J18,J51	J11,J12,J13,J15,J16	4	.						A
404	09312-10480		PIN,PRESSURE J17,J18,J51	J11,J12,J13,J15,J16	4	.						A
405	94908-23160		PIN,STRAIGHT J17,J18,J51	J11,J12,J13,J15,J16	8	.						A
406	09322-10150		PACKING,TIP J17,J18,J51	J11,J12,J13,J15,J16	4	.						A
407	09340-05730		NOZZLE ASSY J17,J18,J51	J11,J12,J13,J15,J16	4	.						A
408	09316-41020		NUT,NOZZLE RETAINING J17,J18,J51	J11,J12,J13,J15,J16	4	.						A
5	30A61-00600		NOZZLE & HOLDER ASSY J50	093500-4710 NDC	4	.						A
501	09311-04710		BODY SUB ASSY	J50	4	.						A
502	09317-52180		WASHER	T=1.0 J50	AR	.						A
	09317-52190		WASHER	T=1.05 J50	AR	.						A
	09317-52200		WASHER	T=1.1 J50	AR	.						A
	09317-52210		WASHER	T=1.15 J50	AR	.						A
	09317-52220		WASHER	T=1.2 J50	AR	.						A
	09317-52230		WASHER	T=1.25 J50	AR	.						A
	09317-52240		WASHER	T=1.3 J50	AR	.						A
	09317-52250		WASHER	T=1.35 J50	AR	.						A
	09317-52260		WASHER	T=1.4 J50	AR	.						A
	09317-52270		WASHER	T=1.45 J50	AR	.						A
	09317-52280		WASHER	T=1.2 J50	AR	.						A
	09317-52290		WASHER	T=1.55 J50	AR	.						A
	09317-52300		WASHER	T=1.6 J50	AR	.						A
	09317-52310		WASHER	T=1.65 J50	AR	.						A
	09317-52320		WASHER	T=1.7 J50	AR	.						A
	09317-52330		WASHER	T=1.75 J50	AR	.						A
	09317-52340		WASHER	T=1.8 J50	AR	.						A
	09317-52350		WASHER	T=1.85 J50	AR	.						A
	09317-52360		WASHER	T=1.9 J50	AR	.						A
	09317-52370		WASHER	T=1.95 J50	AR	.						A
	09317-52380		WASHER	T=2.0 J50	AR	.						A
	09317-52390		WASHER	T=2.05 J50	AR	.						A
	09317-52400		WASHER	T=2.1 J50	AR	.						A
	09317-52410		WASHER	T=2.15 J50	AR	.						A

見出 番号 REF. -NO.	部品番号 PART NO.	代 型 記 R S C / E N P Q G	部品名称 および 記事・仕様記号 PART NAME & DESCRIPTION		個 数 Q T Y	型式と MODEL & APPLICA. 適用号機 SER. NO.					新 規 区 別 M V R D	
						K4E	K4F					
						FROM@- -@UPTO	FROM@- -@UPTO	FROM@- -@UPTO	FROM@- -@UPTO	FROM@- -@UPTO		
502	09317-52420		WASHER	T=1.275 J50	AR	.						A
	09317-52430		WASHER	T=1.325 J50	AR	.						A
	09317-52440		WASHER	T=1.375 J50	AR	.						A
	09317-52450		WASHER	T=1.425 J50	AR	.						A
	09317-52460		WASHER	T=1.475 J50	AR	.						A
	09317-52470		WASHER	T=1.525 J50	AR	.						A
	09317-52480		WASHER	T=1.575 J50	AR	.						A
	09317-52490		WASHER	T=1.625 J50	AR	.						A
	09317-52500		WASHER	T=1.675 J50	AR	.						A
	09317-52510		WASHER	T=1.725 J50	AR	.						A
	09317-52520		WASHER	T=1.775 J50	AR	.						A
	09317-52530		WASHER	T=0.95 J50	AR	.						A
503	09312-70410		SPRING, PRESSURE	J50	4	.						A
504	09312-10480		PIN, PRESSURE	J50	4	.						A
505	94908-23160		PIN, STRAIGHT	J50	8	.						A
506	09322-10150		PACKING, TIP	J50	4	.						A
507	09340-05830		NOZZLE ASSY	J50	4	.						A
508	09316-41020		NUT, NOZZLE RETAINING	J50	4	.						A
6	30A61-00700		NOZZLE & HOLDER ASSY J52	093500-4720 NDC	4	.						A
601	09311-04720		BODY SUB ASSY	J52	4	.						A
602	09317-52180		WASHER	T=1.0 J52	AR	.						A
	09317-52190		WASHER	T=1.05 J52	AR	.						A
	09317-52200		WASHER	T=1.1 J52	AR	.						A
	09317-52210		WASHER	T=1.15 J52	AR	.						A
	09317-52220		WASHER	T=1.2 J52	AR	.						A
	09317-52230		WASHER	T=1.25 J52	AR	.						A
	09317-52240		WASHER	T=1.3 J52	AR	.						A
	09317-52250		WASHER	T=1.35 J52	AR	.						A
	09317-52260		WASHER	T=1.4 J52	AR	.						A
	09317-52270		WASHER	T=1.45 J52	AR	.						A
	09317-52280		WASHER	T=1.5 J52	AR	.						A
	09317-52290		WASHER	T=1.55 J52	AR	.						A
	09317-52300		WASHER	T=1.6 J52	AR	.						A
	09317-52310		WASHER	T=1.65 J52	AR	.						A
	09317-52320		WASHER	T=1.7 J52	AR	.						A
	09317-52330		WASHER	T=1.75 J52	AR	.						A
	09317-52340		WASHER	T=1.8 J52	AR	.						A
	09317-52350		WASHER	T=1.85 J52	AR	.						A
	09317-52360		WASHER	T=1.9 J52	AR	.						A
	09317-52370		WASHER	T=1.95 J52	AR	.						A
	09317-52380		WASHER	T=2.0 J52	AR	.						A
	09317-52390		WASHER	T=2.05 J52	AR	.						A
	09317-52400		WASHER	T=2.1 J52	AR	.						A
	09317-52410		WASHER	T=2.15 J52	AR	.						A
	09317-52420		WASHER	T=1.275 J52	AR	.						A
	09317-52430		WASHER	T=1.325 J52	AR	.						A
	09317-52440		WASHER	T=1.375 J52	AR	.						A
	09317-52450		WASHER	T=1.425 J52	AR	.						A

02-04-01 ヒューエル フィルタ (A)
FUEL FILTER (A)



注) REF.NO. "X 02" 等の "X" には、
親 REF.NO. の 1, 4, 5, 6, 7, 9 を各々に付加
した REF.NO. "102" 等を意味します。

注) REF. NO. 3 は 207 ~ 210 を含む
REF. NO. 8 は X09, X10, X11 を含む

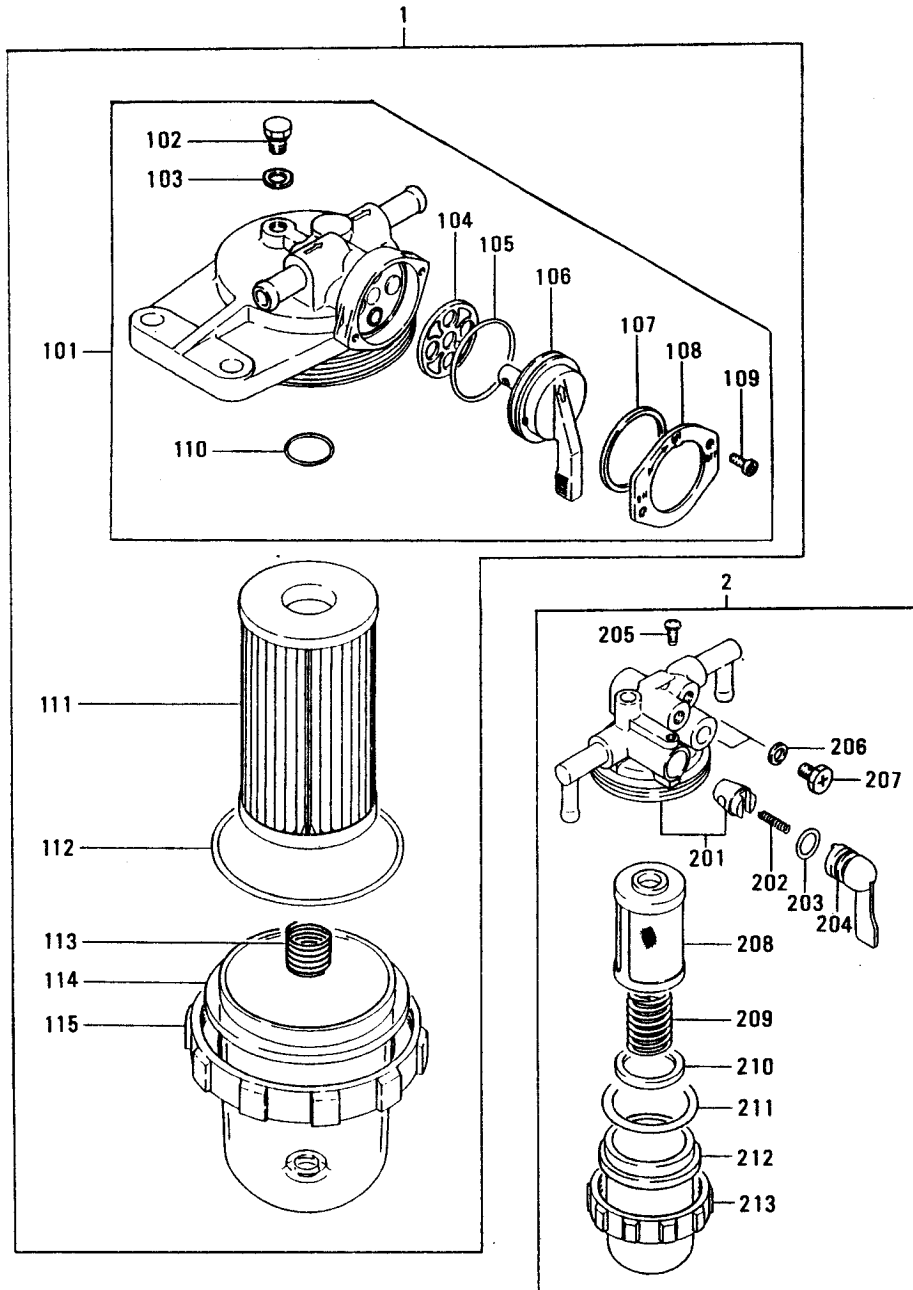
02-04-01 ヒューイル フィルタ (A)
FUEL FILTER (A)

見出 番号 REF. -NO.	部品番号 PART NO.	代 理 記 号 RSC /EN PQG	部品名称 および 記事・仕様記号 PART NAME & DESCRIPTION	個 数 QTY	型式と MODEL & APLICA. 適用号機 SER. NO.					新 規 品 判 別 記 号 MV /R RD	
					K4E	K4F					
					FROM@- @UPTO	FROM@- @UPTO	FROM@- @UPTO	FROM@- @UPTO	FROM@- @UPTO		
1	MM406885		FILTER ASSY, FUEL	H17, H18, H21, J03, J06	1						
101	MM406883		BODY SUB ASSY	H17, H18, H21, J03, J06	1						
102	*		VALVE	H17, H18, H21, J03, J06	1						
103	MM404873		SPRING, VALVE	H17, H18, H21, J03, J06	1						
104	MM404874		O-RING, VALVE	H17, H18, H21, J03, J06	1						A
105	MM404871		LEVER	H17, H18, H21, J03, J06	1						
106	MM404875		SCREW	H17, H18, H21, J03, J06	1						A
107	MM404884		PACKING	H17, H18, H21, J03, J06	2						A
108	MM404880		SCREW, AIR VENT	H17, H18, H21, J03, J06	2						
109	MM404881		O-RING, ELEMENT	H17, H18, H21, J03, J06	1						
110	MM404889		ELEMENT	H17, H18, H21, J03, J06	1						A
111	MM404878		O-RING, FILTER CUP	H17, H18, H21, J03, J06	1						
112	MM334283		CUP, FILTER	H17, H18, H21, J03, J06	1						
113	MM404877		NUT, RING	H17, H18, H21, J03, J06	1						
2	MM105002		FILTER ASSY, FUEL	H50	1		.				
201	MM500143		BOLT	H50	1		.				A
202	MM500186		SCREW	H50	2		.				A
203	MM500114		WASHER, PIPE UNION	H50	2		.				
204	MM500101		SCREW, FOLLOW	H50	1		.				
205	MM500102		WASHER, PIPE UNION	H50	4		.				
206	*		CAP, FILTER	H50	1		.				
207	MM500105		WASHER, RUBBER	H50	2		.				
208	MM500104		GASKET, CAP	H50	1		.				
209	MM500144		ELEMENT	H50	1		.				A
210	MM500103		O-RING	H50	1		.				A
211	MM500106		WASHER	H50	1		.				A
212	MM500185		SPRING	H50	1		.				A
213	MM500110		GUIDE	H50	1		.				A
214	MM500111		CASE	H50	1		.				
215	MM500113		BOLT	H50	1		.				A
216	MM500112		WASHER	H50	1		.				A
217	MM500100		SCREW, FOLLOW	H50	1		.				
3	MM500144		KIT	H50	1		.				
4	MM408898		FILTER ASSY, FUEL	H06	1		.				
401	MM408894		BODY SUB ASSY	H06	1		.				
402	*		VALVE	H06	1		.				
403	MM404873		SPRING, VALVE	H06	1		.				A
404	MM404874		O-RING, VALVE	H06	1		.				
405	MM404871		LEVER	H06	1		.				
406	MM404875		SCREW	H06	1		.				A
407	MM404884		PACKING	H06	2		.				A
408	MM404880		SCREW, AIR VENT	H06	2		.				
409	MM404881		O-RING, ELEMENT	H06	1		.				
410	MM404879		ELEMENT	H06	1		.				A
411	MM404878		O-RING, FILTER CUP	H06	1		.				
412	MM400889		CUP, FILTER	H06	1		.				
413	MM404877		NUT, RING	H06	1		.				
5	MM409779		FILTER ASSY, FUEL	H12	1		.				
501	MM408875		BODY SUB ASSY	H12	1		.				

02-04-01 ヒューイル フィルタ (A)
FUEL FILTER (A)

見出 番号 REF. -NO.	部品番号 PART NO.	代 表 記 号 R S C / E N P Q G	部品名称 および 記事・仕様記号 PART NAME & DESCRIPTION	個 数 Q T Y	型式と MODEL & APPLICA. 適用号機 SER. NO.					新 規 取 扱 品 M V / R D	
					K4E	K4F					
					FROM@- -@UPTO	FROM@- -@UPTO	FROM@- -@UPTO	FROM@- -@UPTO	FROM@- -@UPTO		
502	*		VALVE	H12	1		.				
503	MM404873		SPRING, VALVE	H12	1		.				A
504	MM404874		O-RING, VALVE	H12	1		.				
505	MM404871		LEVER	H12	1		.				
506	MM404875		SCREW	H12	1		.				A
507	MM404884		PACKING	H12	2		.				A
508	MM404880		SCREW, AIR VENT	H12	2		.				
509	MM404881		O-RING, ELEMENT	H12	1		.				
510	MM404879		ELEMENT	H12	1		.				A
511	MM404878		O-RING, FILTER CUP	H12	1		.				
512	MM404876		CUP, FILTER	H12	1		.				
513	MM404877		NUT, RING	H12	1		.				
6	MM413145		FILTER ASSY, FUEL	H11	1		.				
601	MM408894		BODY SUB ASSY	H11	1		.				
602	*		VALVE	H11	1		.				
603	MM404873		SPRING, VALVE	H11	1		.				A
604	MM404874		O-RING, VALVE	H11	1		.				
605	MM404871		LEVER	H11	1		.				
606	MM404875		SCREW	H11	1		.				A
607	MM404884		PACKING	H11	2		.				A
608	MM404880		SCREW, AIR VENT	H11	2		.				
609	MM404881		O-RING, ELEMENT	H11	1		.				
610	MM404889		ELEMENT	H11	1		.				A
611	MM404878		O-RING, FILTER CUP	H11	1		.				
612	MM334283		CUP, FILTER	H11	1		.				
613	MM404877		NUT, RING	H11	1		.				
7	MM437759		FILTER ASSY, FUEL	J02	1	.	.				
701	MM437874		BODY SUB ASSY	J02	1	.	.				
702	*		VALVE	J02	1	.	.				
703	MM404873		SPRING, VALVE	J02	1	.	.				A
704	MM404874		O-RING, VALVE	J02	1	.	.				
705	MM404871		LEVER	J02	1	.	.				
706	MM404875		SCREW	J02	1	.	.				A
707	MM404884		PACKING	J02	2	.	.				A
708	MM404880		SCREW, AIR VENT	J02	2	.	.				
709	MM404881		O-RING, ELEMENT	J02	1	.	.				
710	MM404889		ELEMENT	J02	1	.	.				A
711	MM404878		O-RING, FILTER CUP	J02	1	.	.				
712	MM334283		CUP, FILTER	J02	1	.	.				
713	MM404877		NUT, RING	J02	1	.	.				
8	MM409892		SERVICE KIT	H12	1		.				
9	MM406885		FILTER ASSY, FUEL	H20	1		.				
901	MM406883		BODY SUB ASSY	H20	1		.				
902	*		VALVE	H20	1		.				
903	MM404873		SPRING, VALVE	H20	1		.				A
904	MM404874		O-RING, VALVE	H20	1		.				
905	MM404871		LEVER	H20	1		.				
906	MM404875		SCREW	H20	1		.				A
907	MM404884		PACKING	H20	2		.				A

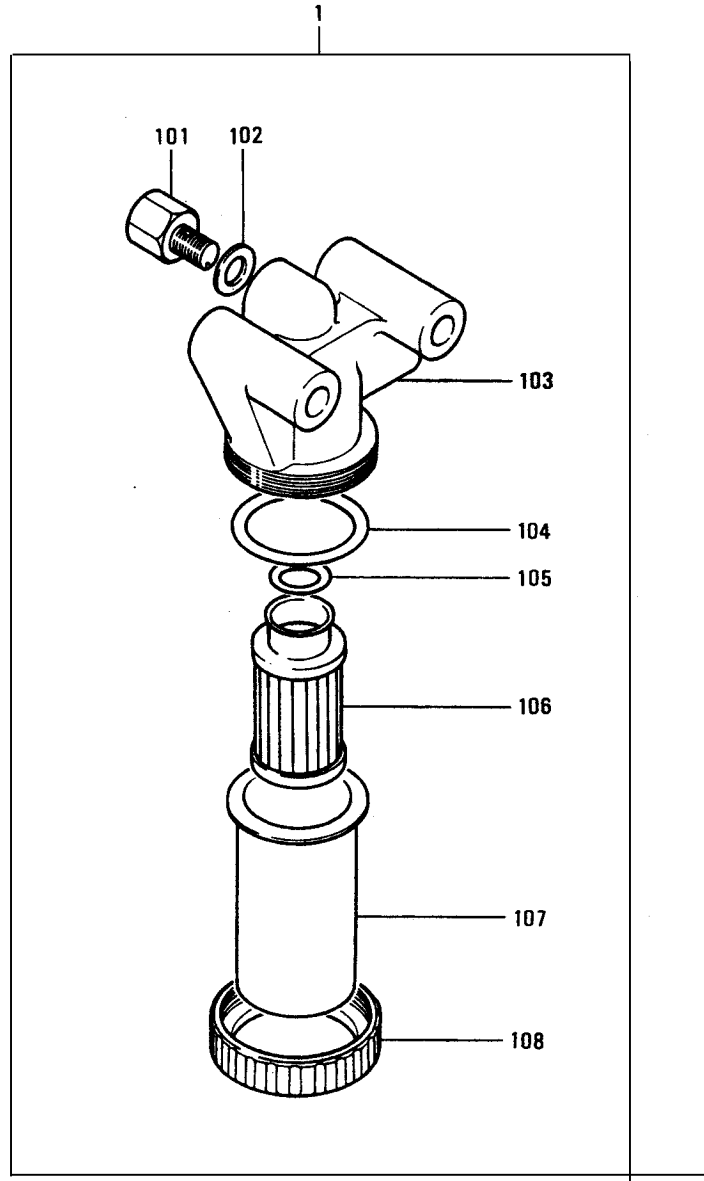
02-04-02 ヒューイル フィルタ (B)
FUEL FILTER (B)



02-04-02 ヒューイル フィルタ (B)
FUEL FILTER (B)

見出 番号 REF. -NO.	部品番号 PART NO.	代 表 記 号 R I S C / E N P Q G	部品名称 および 記事・仕様記号 PART NAME & DESCRIPTION	個 数 Q T Y	型式と MODEL & APPLICA. 適用号機 SER. NO.					MV /R RD
					K4E	K4F				
					FROM@- -@UPTO	FROM@- -@UPTO	FROM@- -@UPTO	FROM@- -@UPTO	FROM@- -@UPTO	
1	MM433082		FILTER ASSY,FUEL H23,H01	1		.				
101	MM433084		BODY SUB ASSY H23,H01	1		.				
102	MM404880		SCREW,AIR VENT H23,H01	1		.				
103	MM404884		PACKING H23,H01	1		.				
104	MM409863		PACKING, VALVE H23,H01	1		.				A
105	MM433096		O-RING H23,H01	1		.				A
106	MM433086		LEVER H23,H01	1		.				
107	MM433087		WASHER,WAVE H23,H01	1		.				
108	MM433088		PLATE H23,H01	1		.				
109	MF200003		SCREW H23,H01	2		.				A
110	MM433089		O-RING,ELEMENT H23,H01	1		.				
111	MM433093		ELEMENT H23,H01	1		.				A
112	MM433092		O-RING,FILTER CUP H23,H01	1		.				
113	MM433094		SPRING H23,H01	1		.				A
114	MM433090		CUP,FILTER H23,H01	1		.				
115	MM433091		NUT,RING H23,H01	1		.				
2	MM130552		SEDIMENTER ASSY,WATE H01,H06,H08,H10,H11	1		.				
			H17,H18,H20,H21							
201	MM435746		BODY SUB ASSY H01,H06,H08,H10,H11	1		.				
			H17,H18,H20,H21							
202	MM404873		SPRING, VALVE H01,H06,H08,H10,H11	1		.				A
			H17,H18,H20,H21							
203	MM404874		O-RING, VALVE H01,H06,H08,H10,H11	1		.				
			H17,H18,H20,H21							
204	MM434146		LEVER H01,H06,H08,H10,H11	1		.				
			H17,H18,H20,H21							
205	MM404875		SCREW H01,H06,H08,H10,H11	1		.				A
			H17,H18,H20,H21							
206	MM404884		PACKING H01,H06,H08,H10,H11	2		.				A
			H17,H18,H20,H21							
207	MM404880		SCREW,AIR VENT H01,H06,H08,H10,H11	2		.				
			H17,H18,H20,H21							
208	MM434147		ELEMENT ASSY H01,H06,H08,H10,H11	1		.				A
			H17,H18,H20,H21							
209	MM434148		SPRING,ELEMENT H01,H06,H08,H10,H11	1		.				
			H17,H18,H20,H21							
210	MM330940		FLOAT H01,H06,H08,H10,H11	1		.				
			H17,H18,H20,H21							
211	MM409869		O-RING,FILTER H01,H06,H08,H10,H11	1		.				
			H17,H18,H20,H21							
212	MM320881		CUP,FILTER H01,H06,H08,H10,H11	1		.				
			H17,H18,H20,H21							
213	MM409868		NUT,RING H01,H06,H08,H10,H11	1		.				
			H17,H18,H20,H21							

02-04-03 ヒュ-イル フィルタ (C)
FUEL FILTER (C)

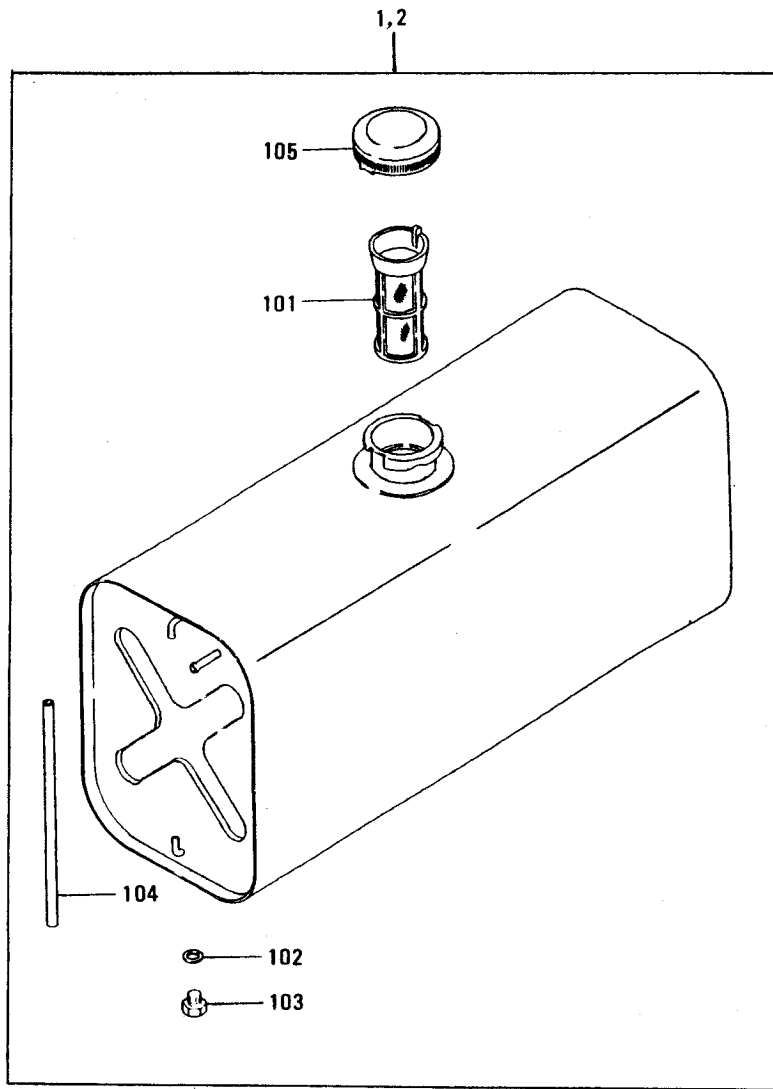


02-04-03 ヒューイル フィルタ (C)
FUEL FILTER (C)

見出 番号 REF. -NO.	部品番号 PART NO.	代 記 R S C / E N P Q G	部品名称 および 記事・仕様記号 PART NAME & DESCRIPTION		個 数 Q T Y	型式と 適用号機 MODEL & APPLICA. SER. NO.					新 規 M V /R /D
						K4E	K4F				
						FROM@- -@UPTO	FROM@- -@UPTO	FROM@- -@UPTO	FROM@- -@UPTO	FROM@- -@UPTO	
1	K9442113		FILTER ASSY,FUEL	H19	1		.				
101	K9443500		SCREW,AIR VENT	H19	1		.				
102	MK661-08000		WASHER,SEAL	H19	1		.				
103	K9443420		BODY,FILTER	H19	1		.				
104	MM510020		O-RING	H19	1		.				A
105	K7643470		O-RING	H19	1		.				A
106	K7643461		ELEMENT	H19	1		.				A
107	K7643431		CUP ASSY,FILTER	H19	1		.				
108	K9443440		RING,RETAINER	H19	1		.				

02-05

ヒューイル タンク
FUEL TANK

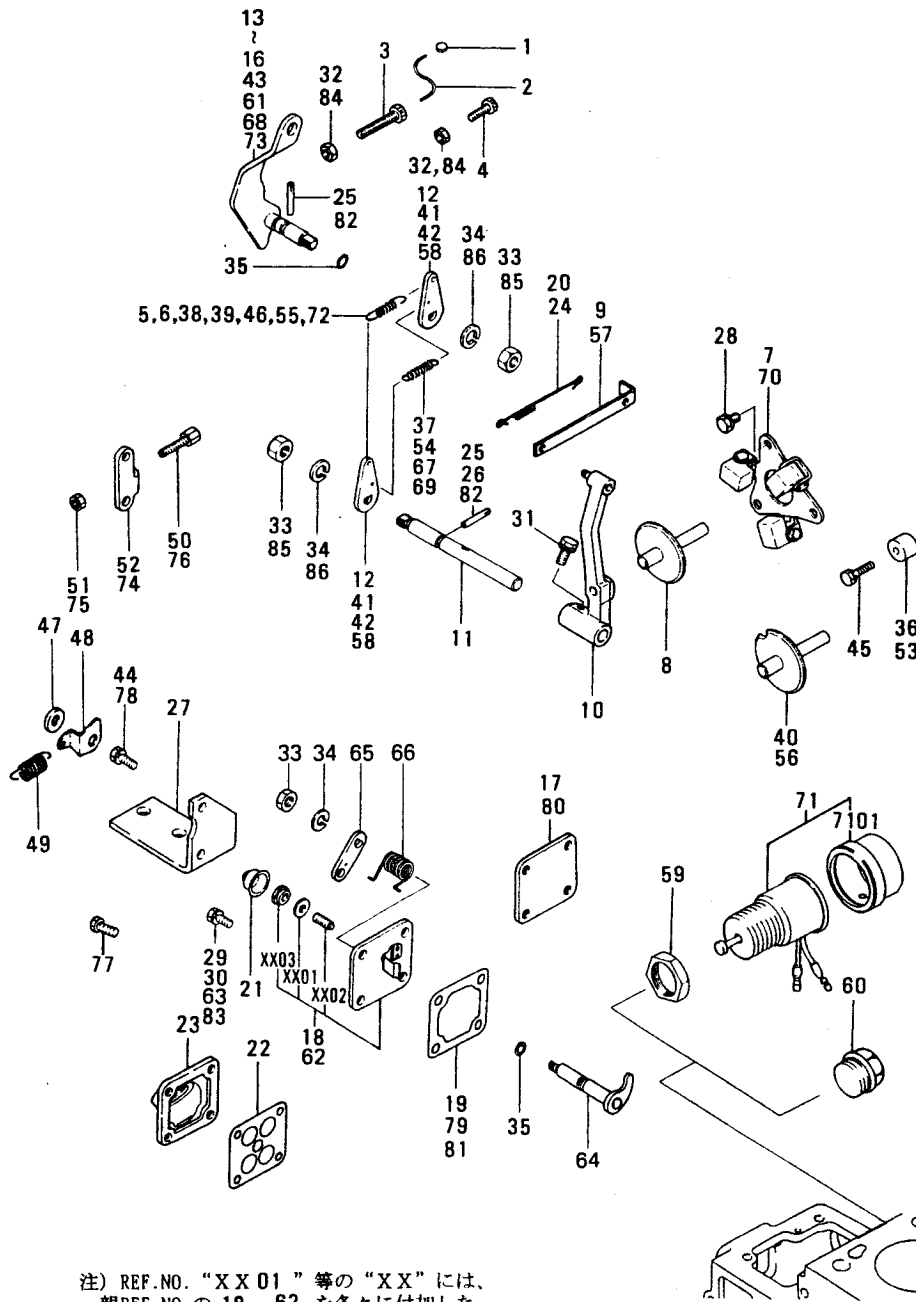


02-05

ヒュ-イル タンク
FUEL TANK

見出 番号 REF. -NO.	部品番号 PART NO.	代 記 R S C / E N P Q G	部品名称 および 記事・仕様記号 PART NAME & DESCRIPTION	個 数 Q T Y	型式と MODEL & APLICA. 適用号機 SER. NO.					新 区 域 M V / R D
					K4E	K4F				
					FROM@- -@UPTO	FROM@- -@UPTO	FROM@- -@UPTO	FROM@- -@UPTO	FROM@- -@UPTO	
1	MM402801		TANK ASSY,FUEL H22	1		.				
101	K8841510		SCREEN H22	1		.				
102	MF660063		GASKET H22	1		.				
103	MF665002		PLUG,DRAIN H22	1		.				A
104	MK601-04220		PIPE,VINYL H22	1		.				A
105	MM302852		CAP ASSY H22	1		.				A
2	30A61-09100		TANK ASSY,FUEL H24	1		.				

ガバナ ハーツ
GOVERNOR PARTS



注) REF.NO. "XX01" 等の "XX" には、
親REF.NO.の 18, 62 を各々に付加した
REF.NO. "1801" 等を意味します。

03-01 カハナ ハーツ GOVERNOR PARTS

見出 番号 REF. -NO.	部品番号 PART NO.	代案記 RSC /EN PQG	部品名称 および 記事・仕様記号 PART NAME & DESCRIPTION	個 数 Q T Y	型式と MODEL & APPLICA. 適用号機 SER. NO.					新 規 区 別 M V /R D
					K4E	K4F				
					FROM@ -@UPTO	FROM@ -@UPTO	FROM@ -@UPTO	FROM@ -@UPTO	FROM@ -@UPTO	
1	MK992-00001		METAL H02,H03,H04,H07,H08 H09,H10,H11,H12,H13,H14,H15,H24,J03,J06 J07,J08,J09,J10,J12,J13,J15,J17,J18	1						
	MK992-00001		METAL H50,J02,H01,H06,H16 H17,H18,H19,H20,H21,H22,H23	1						
2	MK992-00001		METAL J04,J05,J11,J16,J50 J51,J52	1	.					
	MK993-00140		WIRE H02,H03,H04,H07,H08 H09,H10,H11,H12,H13,H14,H15,H24,J03,J06 J07,J08,J09,J10,J12,J13,J15,J17,J18	1						
	MK993-00140		WIRE H50,J02,H01,H06,H16 H17,H18,H19,H20,H21,H22,H23	1						
	MK993-00140		WIRE J04,J05,J11,J16,J50 J51,J52	1	.					
3	MM401080		BOLT H02,H03,H04,H07,H08 H09,H10,H11,H12,H13,H14,H15,H24,J03,J06 J07,J08,J09,J10,J12,J13,J15,J17,J18	1						A
	MM401080		BOLT H50,J02,H01,H06,H16 H17,H18,H19,H20,H21,H22,H23	1						A
	MM401080		BOLT J04,J05,J11,J16,J50 J51,J52	1	.					A
	MM401082		BOLT H13,J03,J06,J07,J08 J09,J10,J12,J13,J15,J17,J18	1						A
	MM401082		BOLT H50,J02,H06,H16,H17 H18,H20,H21,H22,H23	1						A
	MM401082		BOLT J05,J11,J16,J50,J51 J52	1	.					A
5	MM409186		SPRING H03,H04,H07,H08,H09 H10,H11,H12,H13,H14,H15	1		.				A
6	MM409692		SPRING H02,H24,J03,J06,J07 J08,J09,J10,J12,J13,J15,J17,J18	1						A
	MM409692		SPRING J02,H19	1						A
7	MM409692		SPRING J04,J05,J11,J16	1	.					A
	MM407006		WEIGHT ASSY, GOVERNOR H02,H03,H04,H07,H08 H09,H10,H11,H12,H13,H14,H15,H24,J03,J06 J07,J08,J09,J10,J12,J13,J15,J17,J18	1						
	MM407006		WEIGHT ASSY, GOVERNOR H50,J02,H01,H06,H16 H17,H18,H20,H21,H22,H23	1						
	MM407006		WEIGHT ASSY, GOVERNOR J04,J05,J11,J16,J50 J51,J52	1	.					
8	MM407010		SHAFT ASSY, SLIDING H02,H03,H04,H07,H08 H09,H10,H11,H12,H13,H14,H15,H24,J03,J06 J07,J08,J09,J10,J12,J13,J15,J17,J18	1						
	MM407010		SHAFT ASSY, SLIDING H50,J02,H06,H16,H17 H18,H20,H21,H22,H23	1						
9	MM407010		SHAFT ASSY, SLIDING J04,J05,J11,J16,J51	1	.					
	MM409181		ROD, TIE H02,H03,H04,H07,H08 H09,H10,H11,H12,H13,H14,H15,H24,J03,J06 J07,J08,J09,J10,J12,J13,J15,J17,J18	1						

03-01 ガバナー パーツ GOVERNOR PARTS

見出番号 REF. NO.	部品番号 PART NO.	代表記 RSC /EN PQG	部品名称 および 記事・仕様記号 PART NAME & DESCRIPTION	個数 QTY	型式と MODEL & APLICA. 適用号機 SER. NO.					M V /R D
					K4E	K4F				
					FROM@- @UPTO	FROM@- @UPTO	FROM@- @UPTO	FROM@- @UPTO	FROM@- @UPTO	
9	MM409181		ROD, TIE H50, J02, H01, H06, H16 H17, H18, H19, H20, H21, H22, H23	1						
	MM409181		ROD, TIE J04, J05, J11, J16, J50 J51	1	.					
10	MM407028		LEVER ASSY H02, H03, H04, H07, H08 H09, H10, H11, H12, H13, H14, H15, H24, J03, J06 J07, J08, J09, J10, J12, J13, J15, J17, J18	1						
	MM407028		LEVER ASSY H50, J02, H01, H06, H16 H17, H18, H19, H20, H21, H22, H23	1						
	MM407028		LEVER ASSY J04, J05, J11, J16, J50 J51, J52	1	.					
11	MM407031		SHAFT, GOVERNOR H02, H03, H04, H07, H08 H09, H10, H11, H12, H13, H14, H15, H24, J03, J06 J07, J08, J09, J10, J12, J13, J15, J17, J18	1						
	MM407031		SHAFT, GOVERNOR H50, J02, H01, H06, H16 H17, H18, H19, H20, H21, H22, H23	1						
	MM407031		SHAFT, GOVERNOR J04, J05, J11, J16, J50 J51, J52	1	.					
12	MM407035		LEVER, GOVERNOR H02, H03, H04, H07, H08 H09, H10, H11, H12, H13, H14, H15, H24, J03, J06 J07, J08, J09, J10, J12, J13, J15, J17, J18	2						
	MM407035		LEVER, GOVERNOR J02, H06, H18, H19	2						
	MM407035		LEVER, GOVERNOR J04, J05, J11, J16	2	.					
13	MM407053		LEVER ASSY H07, H09, H12, H14, H15 J07, J08, J09, J10, J12, J13, J15, J17, J18	1						
	MM407053		LEVER ASSY H19	1		.				
14	MM409142		LEVER ASSY H08, H10, H11, H24	1		.				
	MM409142		LEVER ASSY H50, H06, H23, J02	1		.				
	MM409142		LEVER ASSY J04, J05, J11	1	.					
15	MM409175		LEVER ASSY H02, H03, H04, H13	1		.				
	MM409175		LEVER ASSY H16, H17, H18, H20, H21 H22	1		.				
16	MM432379		LEVER ASSY J03, J06	1	.					
17	MM409150		COVER J16, J50, J51, J52	1	.					
17	MM409150		COVER H14, H15, J07, J08, J09 J10, J12, J13, J15, J17, J18	1						
18	MM409213		COVER ASSY, TIE ROD H03, H04, H07, H08, H09 H10, H11, H12, H13, H24, J03, J06	1						
	MM409213		COVER ASSY, TIE ROD H50, J02, H01, H06, H16 H17, H18, H19	1						
1801	MF660031		GASKET H03, H04, H07, H08, H09 H10, H11, H12, H13, H24, J03, J06	1						A
	MF660031		GASKET H50, J02, H01, H06, H16 H17, H18, H19	1						A
1802	MM409167		SCREW, ADJUSTING H03, H04, H07, H08, H09 H10, H11, H12, H13, H24, J03, J06	1						A
	MM409167		SCREW, ADJUSTING H50, J02, H01, H06, H16 H17, H18, H19	1						A
1803	MM409168		NUT H03, H04, H07, H08, H09 H10, H11, H12, H13, H24, J03, J06	1						A

見出番号 REF. NO.	部品番号 PART NO.	代交記 RSC /EN PQG	部品名称 および 記事・仕様記号 PART NAME & DESCRIPTION	個数 QTY	型式と MODEL & APLICA. 適用号機 SER. NO.					新 区 別 記 号 MV /R RD	
					K4E	K4F					
					FROM@ -@UPTO	FROM@ -@UPTO	FROM@ -@UPTO	FROM@ -@UPTO	FROM@ -@UPTO		
1803	MM409168		NUT H17,H18,H19	1							A
19	MM409-15101		GASKET,TIE ROD COVER H24,J17,J18	1							
	MM409-15101		GASKET,TIE ROD COVER J16	1	.						
19	MM409151		CGASKET H03,H04,H07,H08,H09	1		.					A
			H10,H11,H12,H13,H14,H15								
	MM409151		CGASKET H17,H18	1		.					A
	MM409151		CGASKET H50,H01,H06,H16,H19	1		.					A
			H22								
	MM409151		CGASKET J02	1	.						A
	MM409151		CGASKET J03,J06,J07,J08,J09	1	.						A
			J10,J12,J13,J15								
	MM409151		CGASKET J04,J05,J11,J50,J51	1	.						A
			J52								
	MM409-15101R1		GASKET,TIE ROD COVER H03,H04,H07,H08,H09	1		.					V
			H10,H11,H12,H13,H14,H15								
	MM409-15101R1		GASKET,TIE ROD COVER H50,H01,H06,H16,H19	1		.					V
			H22								
	MM409-15101R1		GASKET,TIE ROD COVER J02	1	.						V
	MM409-15101R1		GASKET,TIE ROD COVER J03,J06,J07,J08,J09	1	.						V
			J10,J12,J13,J15								
	MM409-15101R1		GASKET,TIE ROD COVER J04,J05,J11,J50,J51	1	.						V
			J52								
20	MM409182		SPRING H02,H03,H04,H07,H08	1		.					A
			H09,H10,H11,H12,H13,H14,H15,H24								
	MM409182		SPRING H50,H01,H06,H19,H20	1		.					A
			H21,H22,H23								
21	MM409169		CAP,SEALING H03,H04,H07,H08,H09	1							
			H10,H11,H12,H13,H24,J03,J06								
	MM409169		CAP,SEALING H50,J02,H01,H06,H16	1							
			H17,H18,H19,H22								
	MM409169		CAP,SEALING J04,J05,J11	1	.						
22	MM435249		PROTECTOR,OIL INLET H02	1		.					
	MM435249		PROTECTOR,OIL INLET H17,H18,H20,H21,H23	1		.					
23	MM435288		OIL INLET H02	1		.					
	MM435288		OIL INLET H17,H18,H20,H21,H23	1		.					
24	MM435575		SPRING,TIE ROD J02,H16,H17,H18	1							A
	MM435575		SPRING,TIE ROD J03,J06,J07,J08,J09	1	.						A
			J10,J12,J13,J15,J17,J18								
	MM435575		SPRING,TIE ROD J04,J05,J11,J16,J50	1	.						A
			J51,J52								
25	K8712630		PIN,GROOVED J16	2	.						
25	K8712630		PIN,GROOVED H01	1		.					
	K8712630		PIN,GROOVED H02,H03,H04,H07,H08	2							
			H09,H10,H11,H12,H13,H14,H15,H24,J07,J08								
			J09,J10,J12,J13,J15,J17,J18								
	K8712630		PIN,GROOVED H06,H16,H17,H18,H19	2		.					
			H20,H21,H23								
	K8712630		PIN,GROOVED H22	3		.					

03-01

カハナ パーリ
GOVERNOR PARTS

見出 番号 REF. -NO.	部品番号 PART NO.	代 表 記 号 RISC /EN PQG	部品名称 および 記事・仕様記号 PART NAME & DESCRIPTION	個 数 QTY	型式と MODEL & APPLICA. 適用号機 SER. NO.					M V R I D
					K4E	K4F				
					FROM -UPTO	FROM -UPTO	FROM -UPTO	FROM -UPTO	FROM -UPTO	
25	K8712630		PIN, GROOVED H50, J02	2						
	K8712630		PIN, GROOVED J03, J06	1						
	K8712630		PIN, GROOVED J04, J05, J11	3	.					
	K8712630		PIN, GROOVED J50, J51, J52	1	.					
26	MM409239		PIN, GROOVED H01	1		.				
	MM409239		PIN, GROOVED J03, J06	1	.					
	MM409239		PIN, GROOVED J50, J51, J52	1	.					
27	MM409777		SUPPORT H12	1		.				
28	MF241222		BOLT, W/WASHER B/W H01, H19	2		.				A
	MF241222		BOLT, W/WASHER B/W H02, H03, H04	3		.				A
			H07, H08, H09, H10, H11, H12, H13, H14, H15, H24 J03, J06, J07, J08, J09, J10, J12, J13, J15, J17 J18							
	MF241222		BOLT, W/WASHER B/W H06, H16, H17 H18, H20, H21, H22, H23	3		.				A
	MF241222		BOLT, W/WASHER B/W H50, J02	3						A
	MF241222		BOLT, W/WASHER B/W J04, J05, J11 J16, J51	3	.					A
	MF241222		BOLT, W/WASHER B/W J50, J52	2	.					A
29	MF241224		BOLT, W/WASHER B/W J16	2	.					A
29	MF241224		BOLT, W/WASHER B/W H01, H06, H17 H18, H19	4		.				A
	MF241224		BOLT, W/WASHER B/W H03, H04, H07 H08, H09, H10, H11, H13, H14, H15, H24, J03, J06 J07, J08, J09, J10, J12, J13, J15, J17, J18	4		.				A
	MF241224		BOLT, W/WASHER B/W H12	2		.				A
	MF241224		BOLT, W/WASHER B/W H16	2		.				A
	MF241224		BOLT, W/WASHER B/W H50, J02	4		.				A
30	MF241226		BOLT, W/WASHER B/W J50, J51, J52	4	.					A
	MF241226		BOLT, W/WASHER B/W H02	4		.				A
	MF241226		BOLT, W/WASHER B/W H12	2		.				A
	MF241226		BOLT, W/WASHER B/W H17, H18	4		.				A
	MF241226		BOLT, W/WASHER B/W H20, H21, H23	4		.				A
	MF241226		BOLT, W/WASHER B/W H22	3		.				A
	MF241226		BOLT, W/WASHER B/W J04, J05, J11	3		.				A
31	MF244823		BOLT, W/WASHER B/W H02, H03, H04	1		.				A
			H07, H08, H09, H10, H11, H12, H13, H14, H15, H24 J03, J06, J07, J08, J09, J10, J12, J13, J15, J17 J18							
	MF244823		BOLT, W/WASHER B/W H50, J02, H01	1		.				A
			H06, H16, H17, H18, H19, H20, H21, H22, H23							
	MF244823		BOLT, W/WASHER B/W J04, J05, J11 J16, J50, J51, J52	1	.					A
32	MF430004		NUT H01, H19, H20, H21	1		.				A
	MF430004		NUT H02, H03, H04, H07, H08	1		.				A
			H09, H10, H11, H12, H14, H15, H24							
	MF430004		NUT H06, H17, H18, H22, H23	2		.				A
	MF430004		NUT H13, J03, J06, J07, J08 J09, J10, J12, J13, J15, J17, J18	2		.				A

93-11-23

615059-03

見出 番号 REF. NO.	部品番号 PART NO.	代 記 号 R S C / E N P Q G	部品名称 および 記事・仕様記号 PART NAME & DESCRIPTION	個 数 Q T Y	型式と MODEL & APLICA. 適用号機 SER. NO.					新 規 品 RD	
					K4E	K4F					MV
					FROM@- @UPTO	FROM@- @UPTO	FROM@- @UPTO	FROM@- @UPTO	FROM@- @UPTO		R
32	MF430004		NUT H16	3		.					A
	MF430004		NUT H50, J02	2							A
	MF430004		NUT J04	1	.						A
	MF430004		NUT J05, J11, J50, J51	2	.						A
	MF430004		NUT J16	3	.						A
	MF430004		NUT J52	2	.						A
33	MF430725		NUT, JAM H02, H03, H04, H07, H08	2							A
			H09, H10, H11, H12, H13, H14, H15, H24, J03, J06	2							A
			J07, J08, J09, J10, J12, J13, J15, J17, J18								
	MF430725		NUT, JAM H22	3		.					A
	MF430725		NUT, JAM H50, J02, H01, H06, H16	2							A
			H17, H18, H19, H20, H21, H23								
	MF430725		NUT, JAM J04, J05, J11	3	.						A
	MF430725		NUT, JAM J16, J50, J51, J52	2	.						A
34	MF450405		WASHER, SPRING H02, H03, H04, H07, H08	2							A
			H09, H10, H11, H12, H13, H14, H15, H24, J03, J06								
			J07, J08, J09, J10, J12, J13, J15, J17, J18								
	MF450405		WASHER, SPRING H22	3		.					A
	MF450405		WASHER, SPRING H50, J02, H01, H06, H16	2							A
			H17, H18, H19, H20, H21, H23								
	MF450405		WASHER, SPRING J04, J05, J11	3	.						A
	MF450405		WASHER, SPRING J16, J50, J51, J52	2	.						A
35	MF520002		O-RING H02, H03, H04, H07, H08	1							A
			H09, H10, H11, H12, H13, H14, H15, H24, J03, J06								
			J07, J08, J09, J10, J12, J13, J15, J17, J18								
	MF520002		O-RING H22	2		.					A
	MF520002		O-RING H50, J02, H01, H06, H16	1							A
			H17, H18, H19, H20, H21, H23								
	MF520002		O-RING J04, J16, J50, J51, J52	1	.						A
	MF520002		O-RING J05, J11	2	.						A
36	MM403988		STOPPER H01, H19	1		.					A
37	MM433598		SPRING H50, H16, H17, H22, H23	1		.					A
38	MM434065		SPRING H50, H16, H17, H20, H21	1		.					A
			H22, H23			.					
	MM434065		SPRING J50, J52	1	.						A
39	MM405011		SPRING H01	1		.					A
40	MM430-74001		SHAFT ASSY, SLIDING H01	1		.					A
41	MM407-03501		LEVER, GOVERNOR H01	2		.					A
42	MM433-60001		LEVER, GOVERNOR H50, H16, H17, H20, H21	2		.					A
			H22, H23			.					
43	MM409237		LEVER ASSY H01	1		.					A
44	MF241227		BOLT, W/WASHER B/W H16	2		.					A
45	MF241229		BOLT, W/WASHER B/W H01, H19	1		.					A
	MF241229		BOLT, W/WASHER B/W J50, J52	1	.						A
46	MM409186		SPRING H06, H18	1		.					A
47	MF450004		WASHER, PLAIN H01	1		.					A
48	MM317055		HANGER H01	1		.					A
49	MM401099		SPRING, RETURN H01	1		.					A
50	MM401096		SCREW, ADJUSTING H16	1		.					A

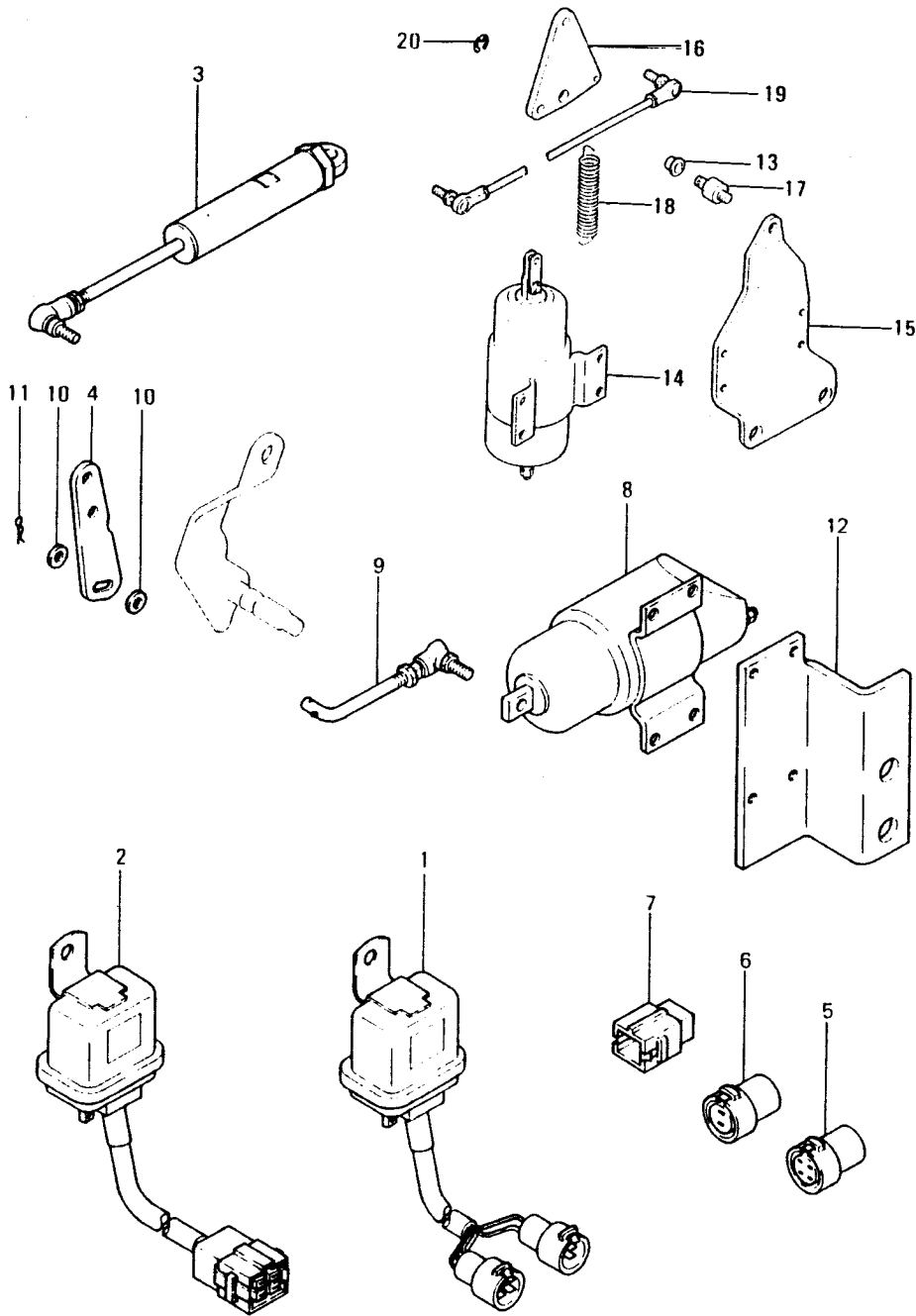
見出 番号 REF. -NO.	部品番号 PART NO.	代 記 号 RSC /EN PQG	部品名称 および 記事・仕様記号 PART NAME & DESCRIPTION	個 数 QTY	型式と MODEL & APLICA. 適用号機 SER. NO.					新 規 区 域 M V R D	
					K4E	K4F					
					FROM@ -@UPTO	FROM@ -@UPTO	FROM@ -@UPTO	FROM@ -@UPTO	FROM@ -@UPTO		
51	MM409173		NUT H16	1		.					A
52	MM409179		SUPPORT H16	1		.					
53	MM403988		STOPPER J50,J52	1	.						
54	MM436-72901		SPRING, GOVERNOR J51	1	.						
55	MM433714		SPRING J51	1	.						A
56	MM430740		SHAFT ASSY, SLIDING H19	1		.					
	MM430740		SHAFT ASSY, SLIDING J50,J52	1	.						
57	30H63-01101		ROD, TIE J52	1	.						
58	MM433-60001		LEVER, GOVERNOR J50,J51,J52	2	.						
59	MM409671		NUT H01,H06,H11,H13,H14	1							A
			H15,H16,H17,H18,H20,H21,H23,H24,H50,J02								
			J03,J05,J06,J07,J08,J09,J10,J11,J12,J13								
			J15,J16,J17,J18,J50,J51,J52								
60	MM409672		PLUG H02,H03,H04,H07,H08	1							A
			H09,H10,H12,H19,H22,J04								
61	MM438263		LEVER ASSY J04	1	.						
62	MM409640		COVER ASSY, TIE ROD H22	1		.					
	MM409640		COVER ASSY, TIE ROD J04,J05,J11	1	.						
6201	MF660031		GASKET H22	1		.					A
	MF660031		GASKET J04,J05,J11	1	.						A
6202	MM409167		SCREW, ADJUSTING H22	1		.					A
	MM409167		SCREW, ADJUSTING J04,J05,J11	1	.						A
6203	MM409168		NUT H22	1		.					A
	MM409168		NUT J04,J05,J11	1	.						A
63	MF241231		BOLT, W/WASHER B/W H22	1		.					A
	MF241231		BOLT, W/WASHER B/W J04,J05,J11	1	.						A
64	MM413360		LEVER ASSY H22	1		.					
	MM413360		LEVER ASSY J04,J05,J11	1	.						
65	MM409686		LEVER, STOP H22	1		.					
	MM409686		LEVER, STOP J04,J05,J11	1	.						
66	MM413362		SPRING, RETURN H22	1		.					A
	MM413362		SPRING, RETURN J04,J05,J11	1	.						A
67	30A63-00600		SPRING H50	1		.					A
	30A63-00600		SPRING J50,J52	1	.						A
68	MM432379		LEVER ASSY J50,J51,J52	1	.						A
69	30A63-01500		SPRING, GOVERNOR H20,H21	1		.					
70	MM430637		WEIGHT ASSY, GOVERNOR H19	1		.					
71	MM409-67001		SOLENOID, TUBULAR H01,H06,H11,H13,H14	1							
			H15,H16,H17,H18,H20,H21,H23,H24,H50,J02								
			J03,J05,J06,J07,J08,J09,J10,J11,J12,J13								
			J15,J16,J17,J18,J50,J51,J52								
7101	MM317-09301		CAP, GUM H01,H06,H11,H13,H14	1							
			H15,H16,H17,H18,H20,H21,H23,H24,H50,J02								
			J03,J05,J06,J07,J08,J09,J10,J11,J12,J13								
			J15,J16,J17,J18,J50,J51,J52								
72	30A63-01200		SPRING, RETURN H20,H21	1		.					A
73	MM409175		LEVER ASSY J16	1	.						
74	MM409179		SUPPORT J16	1	.						
75	MM409173		NUT J16	1	.						A

03-01

ガバナ パーツ
GOVERNOR PARTS

見出 番号 REF. -NO.	部品番号 PART NO.	代 記 RSC /EN PQG	部品名称 および 記事・仕様記号 PART NAME & DESCRIPTION	個 数 Q T Y	型式と MODEL & APLICA. 適用号機 SER. NO.					新 区 画 M V /R D A A A	
					K4E	K4F					
					FROM@- -@UPTO	FROM@- -@UPTO	FROM@- -@UPTO	FROM@- -@UPTO	FROM@- -@UPTO		
76	MM401096		SCREW, ADJUSTING J16	1	.						A
77	MF101225		BOLT J16	1	.						A
78	MF241227		BOLT, W/WASHER B/W J16	2	.						A

03-02 コントロール パーツ
CONTROL PARTS



03-02

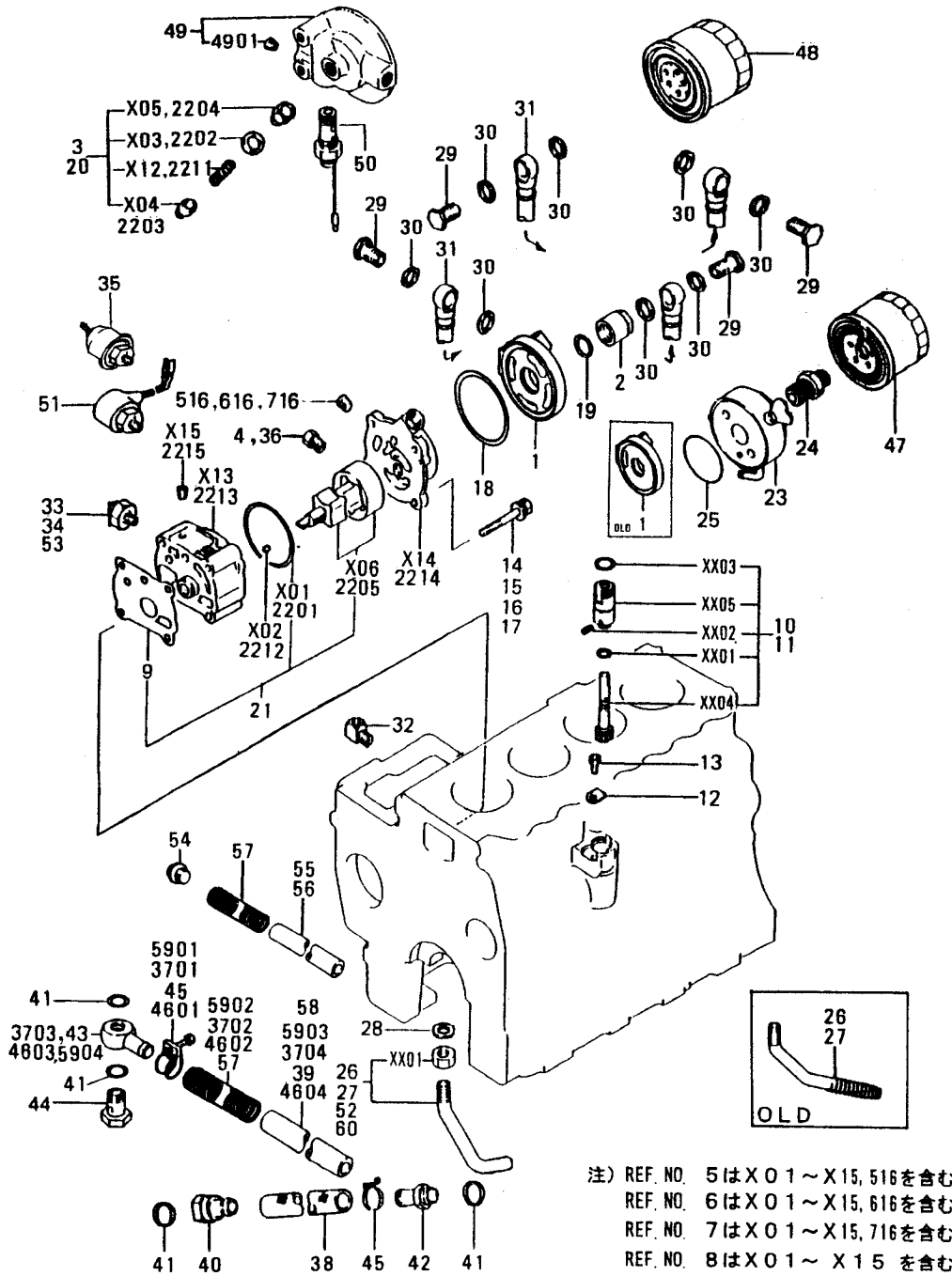
コントロール パーツ
CONTROL PARTS

見出 番号 REF. NO.	部品番号 PART NO.	代 記 RSC /EN PQG	部品名称 および 記事・仕様記号 PART NAME & DESCRIPTION	個 数 QTY	型式と MODEL & APPLICA. 適用号機 SER. NO.					新 区 別 MV /R RD	
					K4E	K4F					
					FROM@- -@UPTO	FROM@- -@UPTO	FROM@- -@UPTO	FROM@- -@UPTO	FROM@- -@UPTO		
1	MM130118		RELAY	J07,J12,J18	1	.					
2	MM130119		TIMER ASSY	J07,J12,J18	1	.					
3	MM130127		ROD ASSY	J07,J12,J18	1	.					
4	MM130134		LEVER	J07,J12,J18	1	.					
5	MM130137		CONNECTOR	J07,J12,J18	1	.					
6	MM130138		CONNECTOR	J07,J12,J18	1	.					
7	MM130250		CONNECTOR	J07,J12,J18	1	.					
8	MM409160		SOLENOID	J07,J12,J18	1	.					
9	MM130135		ROD ASSY	J07,J12,J18	1	.					
10	MF450003		WASHER, PLAIN	J07,J12,J18	2	.					A
11	MF472302		PIN, SNAP	J07,J12,J18	1	.					A
12	MM438866		SUPPORT	J07,J12,J18	1	.					
13	MD010485		BUSHING	H19	1		.				
14	MM409130		SWITCH	H19	1		.				
15	MM409131		SUPPORT	H19	1		.				
16	MM409132		LEVER	H19	1		.				
17	MM409133		BOLT, CENTER	H19	1		.				A
18	MM409134		SPRING	H19	1		.				A
19	MM409135		ROD ASSY	H19	1		.				
20	MF522405		RING, SNAP	H19	1		.				A

93-11-23

615059-03

04-01 ルブリケータのパーツ
LUBRICATING PARTS



注) REF.NO. "XX01"等の"XX"には、
親REF.NO.の10,11,26,27,52を付加した
REF.NO. 2701 等を意味します。

注) REF. NO. 5はX01～X15, 516を含む
REF. NO. 6はX01～X15, 616を含む
REF. NO. 7はX01～X15, 716を含む
REF. NO. 8はX01～X15を含む
REF. NO. 22は2201～2215を含む
REF. NO. 37は3701～3704を含む
REF. NO. 46は4601～4604を含む

04-01 ルブリケーション パーツ
LUBRICATING PARTS

見出 番号 REF. NO.	部品番号 PART NO.	代 記 号 R S C / E N P Q G	部品名称 および 記事・仕様記号 PART NAME & DESCRIPTION	個 数 Q T Y	型式と MODEL & APLICA. 適用号機 SER. NO.					新 区 別 M V R D
					K4E	K4F				
					FROM@ -@UPTO	FROM@ -@UPTO	FROM@ -@UPTO	FROM@ -@UPTO	FROM@ -@UPTO	
1	MM115401		COVER,OIL PUMP H17	1		.				
	MM115401		COVER,OIL PUMP H18	1		.				
	30A35-0020031		COVER,OIL PUMP H18	1	@47470	.				
2	MM115-40201		CONNECTOR H17,H18	1		.				
3	MM409893		SERVICE KIT,RELIEF H16,H17,H18,H20,H21	1		.				
4	MM437308		JOINT J11,J15,J16,J12,J13	1	.					
5	MM409-37001		PUMP ASSY,OIL H19	1		.				
501	F3153-07500		O-RING H19	1		.				A
502	K7913410		PIN,GROOVED H19	2		.				
503	MD000312		GASKET H19	1		.				A
504	MD001402		PLUNGER H19	1		.				
505	MD001404		PLUG H19	1		.				A
506	MM407125		ROTOR ASSY H19	1		.				
512	MM409204		SPRING H19	1		.				A
513	MM409244		BODY H19	1		.				
514	MM409-37201		COVER,OIL PUMP H19	1		.				
515	MS661120		PLUG,TAPER H19	1		.				A
516	MS661121		PLUG,TAPER H19	1		.				A
6	MM409-37101		PUMP ASSY,OIL H01,H04,H06,H08,H10 H11,H13,H14,H15,H22,H23,H24,H50,J02,J03 J05,J06,J07,J08,J09,J10,J04,J50	1		.				
601	F3153-07500		O-RING H01,H04,H06,H08,H10 H11,H13,H14,H15,H22,H23,H24,H50,J02,J03 J05,J06,J07,J08,J09,J10,J04,J50	1		.				A
602	K7913410		PIN,GROOVED H01,H04,H06,H08,H10 H11,H13,H14,H15,H22,H23,H24,H50,J02,J03 J05,J06,J07,J08,J09,J10,J04,J50	2		.				
603	MD000312		GASKET H01,H04,H06,H08,H10 H11,H13,H14,H15,H22,H23,H24,H50,J02,J03 J05,J06,J07,J08,J09,J10,J04,J50	1		.				A
604	MD001402		PLUNGER H01,H04,H06,H08,H10 H11,H13,H14,H15,H22,H23,H24,H50,J02,J03 J05,J06,J07,J08,J09,J10,J04,J50	1		.				
605	MD001404		PLUG H01,H04,H06,H08,H10 H11,H13,H14,H15,H22,H23,H24,H50,J02,J03 J05,J06,J07,J08,J09,J10,J04,J50	1		.				A

04-01 ルブリケーション パーツ
LUBRICATING PARTS

見出 番号 REF. -NO.	部品番号 PART NO.	代 記 記 号 R S C / E N P Q G	部品名称 および 記事・仕様記号 PART NAME & DESCRIPTION	個 数 Q T Y	型式と MODEL & APLICA. 適用号機 SER. NO.					新 規 区 別 M V / R / R D
					K4E	K4F				
					FROM@- -@UPTO	FROM@- -@UPTO	FROM@- -@UPTO	FROM@- -@UPTO	FROM@- -@UPTO	
606	MM407125		ROTOR ASSY H11, H13, H14, H15, H22, H23, H24, H50, J02, J03 J05, J06, J07, J08, J09, J10, J04, J50	1						
612	MM409204		SPRING H11, H13, H14, H15, H22, H23, H24, H50, J02, J03 J05, J06, J07, J08, J09, J10, J04, J50	1						A
613	MM409244		BODY H11, H13, H14, H15, H22, H23, H24, H50, J02, J03 J05, J06, J07, J08, J09, J10, J04, J50	1						
614	MM409-37201		COVER, OIL PUMP H11, H13, H14, H15, H22, H23, H24, H50, J02, J03 J05, J06, J07, J08, J09, J10, J04, J50	1						
615	MS661120		PLUG, TAPER H11, H13, H14, H15, H22, H23, H24, H50, J02, J03 J05, J06, J07, J08, J09, J10, J04, J50	1						A
616	MS661121		PLUG, TAPER H11, H13, H14, H15, H22, H23, H24, H50, J02, J03 J05, J06, J07, J08, J09, J10, J04, J50	1						A
7	MM430-32601		PUMP ASSY, OIL H16, H20, H21, H17, H18	1		.				
701	F3153-07500		O-RING H16, H20, H21, H17, H18	1		.				A
702	K7913410		PIN, GROOVED H16, H20, H21, H17, H18	2		.				
703	MD000312		GASKET H16, H20, H21, H17, H18	1		.				A
704	MD001402		PLUNGER H16, H20, H21, H17, H18	1		.				
705	MD001404		PLUG H16, H20, H21, H17, H18	1		.				A
706	MM407131		ROTOR ASSY H16, H20, H21, H17, H18	1		.				
712	MM409204		SPRING H16, H20, H21, H17, H18	1		.				A
713	MM434572		BODY H16, H20, H21, H17, H18	1		.				
714	MM409-37201		COVER, OIL PUMP H16, H20, H21, H17, H18	1		.				
715	MS661120		PLUG, TAPER H16, H20, H21, H17, H18	1		.				A
716	MS661121		PLUG, TAPER H16, H20, H21, H17, H18	1		.				A
8	MM436-91301		PUMP ASSY, OIL J17, J51 J11, J15, J16, J12, J13	1		.				
801	F3153-07500		O-RING J17, J51 J11, J15, J16, J12, J13	1		.				A
802	K7913410		PIN, GROOVED J17, J51 J11, J15, J16, J12, J13	2		.				
803	MD000312		GASKET J17, J51 J11, J15, J16, J12, J13	1		.				A
804	MD001402		PLUNGER J17, J51 J11, J15, J16, J12, J13	1		.				
805	MD001404		PLUG J17, J51 J11, J15, J16, J12, J13	1		.				A
806	MM407131		ROTOR ASSY J17, J51 J11, J15, J16, J12, J13	1		.				
812	MM409204		SPRING J17, J51 J11, J15, J16, J12, J13	1		.				A
813	MM434572		BODY J17, J51 J11, J15, J16, J12, J13	1		.				
814	MM409-37201		COVER, OIL PUMP J17, J51 J11, J15, J16, J12, J13	1		.				

04-01 ルブリケーション パーツ
LUBRICATING PARTS

見出 番号 REF. -NO.	部品番号 PART NO.	代 理 記 号 R S C / E N P Q G	部品名称 および 記事・仕様記号 PART NAME & DESCRIPTION	個 数 Q T Y	型式と MODEL & APLICA. 適用号機 SER. NO.					新 区 域 M V / R / R D	
					K4E	K4F					
					FROM@- -@UPTO	FROM@- -@UPTO	FROM@- -@UPTO	FROM@- -@UPTO	FROM@- -@UPTO		
815	MS661120		PLUG, TAPER J17, J51	1	.						A
9	MM407-12401		GASKET, OIL PUMP BODY H24, J16	1							
	MM407-12401		GASKET, OIL PUMP BODY J17, J18	1	.						
9	MM407124		CGASKET H01, H02, H03, H04, H06 H07, H08, H09, H10, H11, H12, H13, H14, H15, H16 H19, H20, H21, H22, H23, H50	1		.					A
	MM407124		CGASKET H17, H18	1		.					A
	MM407124		CGASKET J02, J03, J05, J06, J07 J08, J09, J10, J11, J15, J04, J12, J13, J50, J51 J52	1	.						A
	MM407-12401R1		GASKET, OIL PUMP BODY H01, H02, H03, H04, H06 H07, H08, H09, H10, H11, H12, H13, H14, H15, H16 H19, H20, H21, H22, H23, H50, H17, H18	1		.					V
	MM407-12401R1		GASKET, OIL PUMP BODY J02, J03, J05, J06, J07 J08, J09, J10, J11, J15, J04, J12, J13, J50, J51 J52	1	.						V
10	MM430598		DRIVEN UNIT SPEEDOME H01, H14, H15, H22, H24	1		.					
1001	MD701788		O-RING H01, H14, H15, H22, H24	1		.					A
1002	MF472535		PIN, SPRING H01, H14, H15, H22, H24	1		.					A
1003	MF520012		O-RING H01, H14, H15, H22, H24	1		.					A
1004	MM407171		GEAR H01, H14, H15, H22, H24	1		.					
1005	MM430419		SLEEVE H01, H14, H15, H22, H24	1		.					
11	MM431364		DRIVEN UNIT SPEED ME H16, H50, J02, J07, J08 J09, J04, J12, J13, J17, J50, J51, J52	1		.					
1101	MD701788		O-RING H16, H50, J02, J07, J08 J09, J04, J12, J13, J17, J50, J51, J52	1		.					A
1102	MF472535		PIN, SPRING H16, H50, J02, J07, J08 J09, J04, J12, J13, J17, J50, J51, J52	1		.					A
1103	MF520012		O-RING H16, H50, J02, J07, J08 J09, J04, J12, J13, J17, J50, J51, J52	1		.					A
1104	MM431365		GEAR H16, H50, J02, J07, J08 J09, J04, J12, J13, J17, J50, J51, J52	1		.					
1105	MM430419		SLEEVE H16, H50, J02, J07, J08 J09, J04, J12, J13, J17, J50, J51, J52	1		.					
12	MD701789		PLATE H01, H14, H15, H16, H22 H24, H50, J02, J07, J08, J09, J04, J12, J13, J17 J50, J51, J52	1		.					
13	MF241224		BOLT, W/WASHER B/W H01, H14, H15 H16, H22, H24, H50, J02, J07, J08, J09, J04, J12 J13, J17, J50, J51, J52	1		.					A
14	MF244864		BOLT, W/WASHER B/W H01, H02, H03 H04, H06, H07, H08, H09, H10, H11, H12, H13, H14 H15, H19, H22, H23, H24, H50, J02, J03, J04, J05 J06, J07, J08, J09, J10, J50	3		.					A
15	MF244865		BOLT, W/WASHER B/W H16, H17, H18 H20, H21, J11, J12, J13, J15, J16, J17, J18, J52	3		.					A
	MF244865		BOLT, W/WASHER B/W J51	4		.					A
16	MF244866		BOLT, W/WASHER B/W H01, H02, H03 H04, H06, H07, H08, H09, H10, H11, H12, H13, H14	1		.					A

04-01 ルブリケーション パーツ
LUBRICATING PARTS

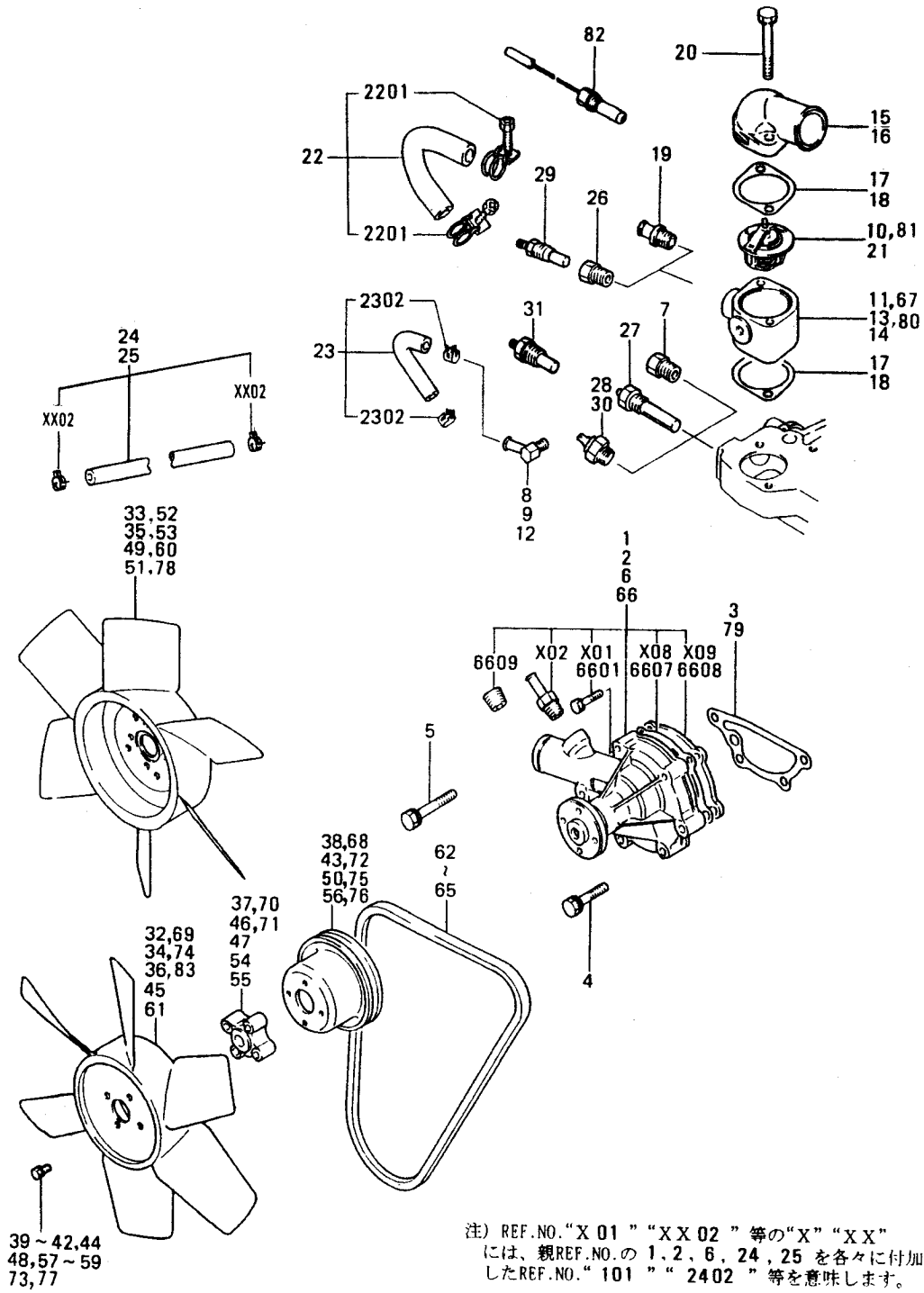
見出 番号 REF. -NO.	部品番号 PART NO.	代 更 記 号 R S C / E N P Q G	部品名称 および 記事・仕様記号 PART NAME & DESCRIPTION	個 数 Q T Y	型式と MODEL & APPLICA. 適用号機 SER. NO.					新 区 画 区 画 M V / R D
					K4E	K4F				
					FROM@- -@UPTO	FROM@- -@UPTO	FROM@- -@UPTO	FROM@- -@UPTO	FROM@- -@UPTO	
16			H15,H19,H22,H23,H24,H50,J02,J03,J04,J05 J06,J07,J08,J09,J10,J50							
17	MF244867		BOLT,W/WASHER B/W H16,H17,H18 H20,H21,J11,J12,J13,J15,J16,J17,J18,J52	1						A
18	MF520408		O-RING H17,H18	1		.				A
19	MF660068		GASKET H17,H18	1		.				
20	MM409893		SERVICE KIT H01,H02,H03,H04,H06 H07,H08,H09,H10,H11,H12,H13,H14,H15,H19 H22,H23,H24,H50,J02,J03,J05,J06,J07,J08 J09,J10	1		.				
21	MM409894		SERVICE KIT H01,H02,H03,H04,H06 H07,H08,H09,H10,H11,H12,H13,H14,H15,H19 H22,H23,H24,H50,J02,J03,J05,J06,J07,J08 J09,J10	1		.				
22	MM436-14601		PUMP ASSY,OIL J18,J52	1		.				
2201	F3153-07500		O-RING J18,J52	1		.				A
2202	MD000312		GASKET J18,J52	1		.				A
2203	MD001402		PLUNGER J18,J52	1		.				A
2204	MD001404		PLUG J18,J52	1		.				A
2205	MM407131		ROTOR ASSY J18,J52	1		.				A
2211	MM409204		SPRING J18,J52	1		.				A
2212	MM409373		PIN J18,J52	2		.				A
2213	MM434572		BODY J18,J52	1		.				A
2214	MM436073		COVER,OIL PUMP J18,J52	1		.				A
2215	MS661120		PLUG,TAPER J18,J52	1		.				A
23	30A39-00100		COOLER,OIL J18,J52	1		.				A
24	MM436194		BOLT J18,J52	1		.				A
25	F3150-04500		O-RING J18,J52	1		.				A
26	MM413264		SCREEN ASSY,OIL H20,H21,H22,H23	2		.				V
26	MM413264		SCREEN ASSY,OIL H01,H02,H03,H07,H08 H11,H12,H13,H14,H15,H17,H18,H24,H50,J02 J03,J04,J05,J06,J07,J08,J09,J10,J11,J12 J13,J15,J16,J17,J18,J51	1		.				
	MM413264		SCREEN ASSY,OIL H04,H09	1		.				
	30A36-00040		SCREEN ASSY,OIL H20,H21,H22,H23	1		.				
	MM413264	1	SCREEN ASSY,OIL H06,H10	1		.				
2601	MF430729		NUT,JAM H06,H10	1		.				A
	MF430729	11	NUT,JAM H20,H21,H22,H23	2		.				A
27	MM430174		CSCREEN ASSY,OIL H16	1		.				
2701	MF430729		NUT,JAM H16	1		.				A
28	MF660036		GASKET H01,H02,H03,H04,H06 H07,H08,H09,H10,H11,H12,H13,H14,H15,H16 H17,H18,H19,H20,H21,H22,H23,H24,H50,J02 J03,J04,J05,J06,J07,J08,J09,J10,J11,J12 J13,J15,J16,J17,J18,J51	1		.				A
29	MM100094		BOLT,EYE H17,H18	4		.				A
30	MF660066		GASKET H17,H18	8		.				A
31	MM438486		TUBE H17,H18	2		.				
32	JP9411091		ELBOW H19,H50	1		.				

04-01 ルブリケーション パーツ
LUBRICATING PARTS

見出 番号 REF. -NO.	部品番号 PART NO.	代 理 記 号 R S C / E N / P Q G	部品名称 および 記事・仕様記号 PART NAME & DESCRIPTION	個 数 Q T Y	型式と MODEL & APLICA. 適用号機 SER. NO.					新 区 域 M V / R / R D
					K4E	K4F				
					FROM@- -@UPTO	FROM@- -@UPTO	FROM@- -@UPTO	FROM@- -@UPTO	FROM@- -@UPTO	
33	MM130066		SWITCH,OIL H01,H02,H03,H04,H06 H07,H08,H09,H10,H11,H12,H13,H14,H20,H21 H23,H24,H50,J04,J05,J11,H15,J17	1						
34	MM431777		SWITCH H16,H17,H18,H22,J02 J03,J06,J07,J08,J09,J10,J12,J13,J15,J16 J18,J50,J51,J52	1						
35	30890-80700		UNIT H15,J17	1						
36	MM431-96901		JOINT H15,J17	1						
37	MM409210		CTUBE ASSY,OIL DRAIN JO4	1						
	30A36-01030N1		TUBE ASSY,OIL DRAIN JO4	1	.	23981G				V
3701	MF661013		CLAMP,HOSE JO4	2	.					
3702	MM401186		SPRING JO4	1	.					A
3703	MM404456		JOINT,EYE JO4	1	.					
	30A36-04500N1		JOINT,EYE JO4	1	.					
3704	MM405260		TUBE JO4	1	.					
	30A36-03500N1		TUBE,OIL JO4	1	.					
38	MM401189		TUBE JO2	1	.					
39	MM409378		TUBE H16,J16	1	.					
40	MM432464		JOINT J16	3	.					
40	MM432464		JOINT JO2,J18,H16	1	.					
41	MD000312		GASKET J16	6	.					A
	MD000312		GASKET J18	3	.					A
41	MD000312		GASKET H16,J05,J11	2	.					A
	MD000312		GASKET H23,J02	1	.					A
	MD000312		GASKET JO4,J17	2	.					A
42	MM431980		JOINT JO2	1	.					
43	MM404456		JOINT,EYE J16	2	.					
43	MM404456		JOINT,EYE H16	1	.					
44	MF650106		BOLT,EYE J16	2	.					A
	MF650116		BOLT,EYE J17,J18	1	.					A
44	MF650106		BOLT,EYE H16	1	.					A
	MF650106		CBOLT,EYE JO4,J05,J11	1	.					A
	MF650116	N1	BOLT,EYE JO4,J05,J11	1	.					AV
45	MF661013		CLAMP,HOSE J16	6	.					
45	MF661013		CLAMP,HOSE H16	4	.					
	MF661013		CLAMP,HOSE JO2	2	.					
46	MM438586		CTUBE ASSY,OIL DRAIN JO5,J11	1	.	23981G				
	30A36-01090N1		TUBE JO5,J11	1	.					V
4601	MF661013		CLAMP,HOSE JO5,J11	2	.					
4602	MM401186		SPRING JO5,J11	1	.					A
4603	MM404456		JOINT,EYE JO5,J11	1	.					
	30A36-04500N1		JOINT,EYE JO5,J11	1	.					
4604	MM438587		TUBE JO5,J11	1	.					
	30A36-04200N1		TUBE,OIL JO5,J11	1	.					
47	MD135737		FILTER ASSY H01,H02,H03,H04,H06 H07,H08,H09,H10,H11,H12,H13,H14,H15,H16 H19,H20,H21,H22,H23,H24,H50,J02,J03,J04 J05,J06,J07,J08,J09,J10,J11,J12,J13,J15 J16,J17,J18,J50,J51,J52	1						A

04-01 ルブリケーション パーツ
LUBRICATING PARTS

見出 番号 REF. -NO.	部品番号 PART NO.	代 理 記 号 R S C / E N P Q G	部品名称 および 記事・仕様記号 PART NAME & DESCRIPTION	個 数 Q T Y	型式と MODEL & APLICA. 適用号機 SER. NO.					新 区 域 M V / R / R D	
					K4E	K4F					
					FROM@- -@UPTO	FROM@- -@UPTO	FROM@- -@UPTO	FROM@- -@UPTO	FROM@- -@UPTO		
48	MM431599		FILTER ASSY H17,H18	1		.					A
49	MM438425		BRACKET H17,H18	1		.					
4901	MS661140		PLUG,TAPER H17,H18	1		.					A
50	MM438567		VALVE ASSY H17,H18	1		.					
51	ME048380		SWITCH,OIL H02,H03	1		.					
52	MM430176		SCREEN ASSY,OIL H19	1		.					
5201	MF430729		NUT,JAM H19	1		.					A
53	MM401252		SWITCH H19	1		.					
54	MD000318		PLUG J16	3	.						A
55	MM401184		TUBE J16	1	.						
56	MM437749		TUBE J16	1	.						
57	MM401186		SPRING J16	2	.						A
58	30A36-01030		TUBE J17	1	.						
59	30A36-01050		TUBE ASSY,OIL DRAIN J18	1	.						
5901	MF661013		CLAMP,HOSE J18	2	.						
5902	MM401186		SPRING J18	1	.						A
5903	30A36-03700		TUBE,OIL J18	1	.						
5904	30A36-04500		JOINT,EYE J18	1	.						
60	30A36-00020		SCREEN H19	1		.					



注) REF.NO. "X 01" "X X 02" 等の "X" "X X" には、親REF.NO. の 1, 2, 6, 24, 25 を各々に付加したREF.NO. "101" "2402" 等を意味します。

05-01 クーリング パーツ
COOLING PARTS

見出 番号 REF. -NO.	部品番号 PART NO.	代 記 記 号 R S C / E N P Q G	部品名称 および 記事・仕様記号 PART NAME & DESCRIPTION		個 数 Q T Y	型式と MODEL & APPLICA. 適用号機 SER. NO.					新 規 区 別 M V / R D	
						K4E	K4F					
						FROM@- @UPTO	FROM@- @UPTO	FROM@- @UPTO	FROM@- @UPTO	FROM@- @UPTO		
1	MM409302		PUMP ASSY,WATER	H13,H15,J03,J06	1							
101	MF240031		BOLT,W/WASHER J06	B/W H13,H15,J03	2							A
102	MM409314		JOINT	H13,H15,J03,J06	1							
108	MM409326		GASKET	H13,H15,J03,J06	1							A
109	MM409327		PLATE	H13,H15,J03,J06	1							
2	MM409303		PUMP ASSY,WATER	H01,H02,H03,H04,H06 H07,H08,H09,H10,H11,H12,H14,H16,H17,H18 H20,H21,H22,H23,H50,J02,J04,J05,J07,J08 J09,J10,J11,J12,J13,J15,J16,J17,J50,J51	1							
201	MF240031		BOLT,W/WASHER	B/W H01,H02,H03 H04,H06,H07,H08,H09,H10,H11,H12,H14,H16 H17,H18,H20,H21,H22,H23,H50,J02,J04,J05 J07,J08,J09,J10,J11,J12,J13,J15,J16,J17 J50,J51	2							A
202	MM409304		NIPPLE	H01,H02,H03,H04,H06 H07,H08,H09,H10,H11,H12,H14,H16,H17,H18 H20,H21,H22,H23,H50,J02,J04,J05,J07,J08 J09,J10,J11,J12,J13,J15,J16,J17,J50,J51	1							A
208	MM409326		GASKET	H01,H02,H03,H04,H06 H07,H08,H09,H10,H11,H12,H14,H16,H17,H18 H20,H21,H22,H23,H50,J02,J04,J05,J07,J08 J09,J10,J11,J12,J13,J15,J16,J17,J50,J51	1							A
209	MM409327		PLATE	H01,H02,H03,H04,H06 H07,H08,H09,H10,H11,H12,H14,H16,H17,H18 H20,H21,H22,H23,H50,J02,J04,J05,J07,J08 J09,J10,J11,J12,J13,J15,J16,J17,J50,J51	1							
3	MM407422		GASKET	H01,H02,H03,H04,H06 H07,H08,H09,H10,H11,H12,H13,H14,H15,H16 H17,H18,H19,H20,H21,H22,H23,H50	1							A
	MM407422		GASKET	J02,J03,J04,J05,J06 J07,J08,J09,J10,J11	1							A
	MM407-42201	R1C	GASKET,WATER	H01,H02,H03,H04,H06 H07,H08,H09,H10,H11,H12,H13,H14,H15,H16 H17,H18,H19,H20,H21,H22,H23,H50	1	47027@						V
	MM407-42201	R1C	GASKET,WATER	J02,J03,J04,J05,J06 J07,J08,J09,J10,J11	1		22934@					V
	MM407-42202	32	GASKET,WATER	H01,H02,H03,H04,H06 H07,H08,H09,H10,H11,H12,H13,H14,H15,H16 H17,H18,H19,H20,H21,H22,H23,H50	1							V
	MM407-42202	32	GASKET,WATER	J02,J03,J04,J05,J06 J07,J08,J09,J10,J11	1							V
4	MF244860		BOLT,W/WASHER	B/W	3							A
5	MF244863		BOLT,W/WASHER	B/W	1							A
6	30A45-00100		PUMP ASSY,WATER	J18,J52	1							
601	MF240031		BOLT,W/WASHER	B/W J18,J52	2							A
602	MM438284		NIPPLE	J18,J52	1							A
608	MM409326		GASKET	J18,J52	1							A
609	MM409327		PLATE	J18,J52	1							A

05-01 クーリング パーツ
COOLING PARTS

見出 番号 REF. NO.	部品番号 PART NO.	代 記 号 R S C / E N P Q Q	部品名称 および 記事・仕様記号 PART NAME & DESCRIPTION	個 数 Q T Y	型式と MODEL & APLICA. 適用号機 SER. NO.					M V R D
					K4E	K4F				
					FROM@- -@UPTO	FROM@- -@UPTO	FROM@- -@UPTO	FROM@- -@UPTO	FROM@- -@UPTO	
7	MA604250		JOINT H13,H19,J03,J06	1						
8	MM435329		JOINT H13,J03,J06	1						
9	MM437557		JOINT H16,H17,H18,H20,H21	1						
10	K6516441		THERMOSTAT H22,J07,J08,J09,J10,J17,J12,J13,J15,J18 H01,H02,H03,H04,H06	1						
11	MM407432		FITTING H07,H08,H09,H10,H11,H12,H13,H14,H16,H17 H18,H20,H21,H22,H23,H50,J02,J03,J04,J06 J07,J08,J09,J10,J16,J17,H15 H01,H02,H03,H04,H06	1						
12	MM409311		JOINT H15	1						
13	MM413746		FITTING H15	1						
14	MM431970		FITTING H13,H16,H17,H18,H20 H21,H22,J03,J06,J07,J08,J09,J10,J17,J12 J13,J15,J18	1						
15	MD008771		FITTING H01,H02,H03,H04,H06 H07,H08,H09,H10,H11,H12,H13,H14,H16,H17 H18,H19,H20,H21,H22,H23,H24,H50,J03,J04 J06,J07,J08,J09,J10,J16,J17,H15,J05,J11 J12,J13,J15,J18,J51	1						
16	MM409313		FITTING J02,J50,J52	1						
17	MD000551		GASKET H01,H02,H03,H04,H06 H07,H08,H09,H10,H11,H12,H14,H19,H23,H50 J02,J04,J16	2						A
	MD000551		GASKET H13,H16,H17,H18,H20 H21,H22,H24,J03,J06,J07,J08,J09,J10,J17	1						A
	MD000551		GASKET H15,J12,J13,J15,J18	1						A
18	MM432805		GASKET J05,J11,J50,J51,J52	2						A
			GASKET H13,H16,H17,H18,H20	1						A
19	MM409304		NIPPLE H21,H22,H24,J03,J06,J07,J08,J09,J10,J17 H15,J12,J13,J15,J18 H01,H02,H03,H04,H06	1						A
20	MF241267		BOLT,W/WASHER B/W	2						A
21	MDO75460		THERMOSTAT J15	1						
	MDO75460		THERMOSTAT J51	1						
	MDO75460		THERMOSTAT J52,J05,J11,J12,J13 J50	1						
	30A46-00700R1		THERMOSTAT J52,J05,J11,J12,J13 J50	1						V
22	MM409330		HOSE ASSY,BYPASS H01,H02,H03,H04,H06 H07,H08,H09,H10,H11,H12,H14,H16,H17,H18 H20,H21,H22,H23,H50,J02,J04,J05,J07,J08 J09,J10,J11,J12,J13,J15,J16,J17,J50,J51 J18,J52	1						
2201	MF661011		CLAMP,HOSE H01,H02,H03,H04,H06 H07,H08,H09,H10,H11,H12,H14,H16,H17,H18 H20,H21,H22,H23,H50,J02,J04,J05,J07,J08	2						

見出 番号 REF- NO.	部品番号 PART NO.	代 記 号 R S C / E N P Q G	部品名称 および 記事・仕様記号 PART NAME & DESCRIPTION	個 数 Q T Y	型式と MODEL & APLICA. 適用号機 SER. NO.					M V / R D
					K4E	K4F				
					FROM@- @UPTO	FROM@- @UPTO	FROM@- @UPTO	FROM@- @UPTO	FROM@- @UPTO	
2201			J09,J10,J11,J12,J13,J15,J16,J17,J50,J51 J18,J52							
23	MM409336		HOSE ASSY,BYPASS H13,H15,J03,J06	1						
2302	MS660164		CLIP H13,H15,J03,J06	2						
24	30A46-00201		HOSE ASSY,WATER J18,J52	1	.					
2402	MS660164		CLIP J18,J52	2	.					
25	30A46-00301		HOSE ASSY,WATER J18,J52	1	.					
2502	MS660164		CLIP J18,J52	2	.					
26	MA604250		JOINT H12,H15,H24,J07,J08 J09,J10,J12,J13,J15,J17,J18,J50,J51,J52	1						
27	MM409380		H16,H17,H18,H20,H21,H22 SWITCH,THERMO H02,H03,H04,H13,J02 J03,J06,H17,H18,H20,H21,H22	1						
28	MM438695		SWITCH,THERMO H15,J07,J08,J09,J10 J12,J13,J15,J17,J18,H16	1						
29	04525-10100		UNIT H12,H13,H15,H24,J03 J06,J07,J08,J09,J10,J12,J13,J15,J17,J18 H17,H18,H20,H21,H22	1						
30	MM438695		SWITCH,THERMO H01,H06,H07,H08,H09 H10,H11,H14,H19,H23,H50,J04,J05,J11,J16	1						
31	MC850068		UNIT A WATER TEMP SE H16	1	.					
32	MD009015		FAN,COOLING H04,J03	1						
33	MM405430		FAN,COOLING H02,H13	1		.				
	MM405430		CFAN,COOLING H12,H19	1		.				
	MM405-43001R1		FAN,COOLING H12,H19	1		.				
34	MM407460		FAN,COOLING J07,J08,J09,J10,J12 J13,J15,J18	1	.					
35	MM430873		CFAN,COOLING J50	1	.					
	MM430-87301R1		FAN,COOLING J50	1	.					
36	MM434136		FAN,COOLING H06,H08,H09,H10,H11 H14,H17,H18	1		.				
37	MM434493		SPACER,FAN H03,H06,H07,H08,H10 H11,H17,H18,H24	1		.				
38	MM405460		PULLEY,WATER PUMP H04,H07,H13,H14,H20 H21,H24,H50,J02,J03,J06,J07,J08,J09,J10 J12,J13,J15,J16,J18	1						
39	MF241223		BOLT,W/WASHER B/W H04,H09,H14 H16,H50,J02,J03,J04,J06,J16,J50	4						
40	MF241225		BOLT,W/WASHER B/W H02,H12,H13 H19	4		.				
41	MF241229		BOLT,W/WASHER B/W H03,H06,H07 H08,H10,H11,H17,H18,H24	4		.				
42	MF241240		BOLT,W/WASHER B/W J10,J15	4	.					
43	MM405460		PULLEY,WATER PUMP H15,J17	1						
44	MF241229		BOLT,W/WASHER B/W H15,J05,J17	4						
45	MM407460		FAN,COOLING J11	1	.					
46	MM434493		SPACER,FAN H15,J05,J17	1						
47	K9674350		SPACER,FAN J11	1	.					
48	MF241233		BOLT,W/WASHER B/W J11	4	.					

05-01 クーリング パーツ
COOLING PARTS

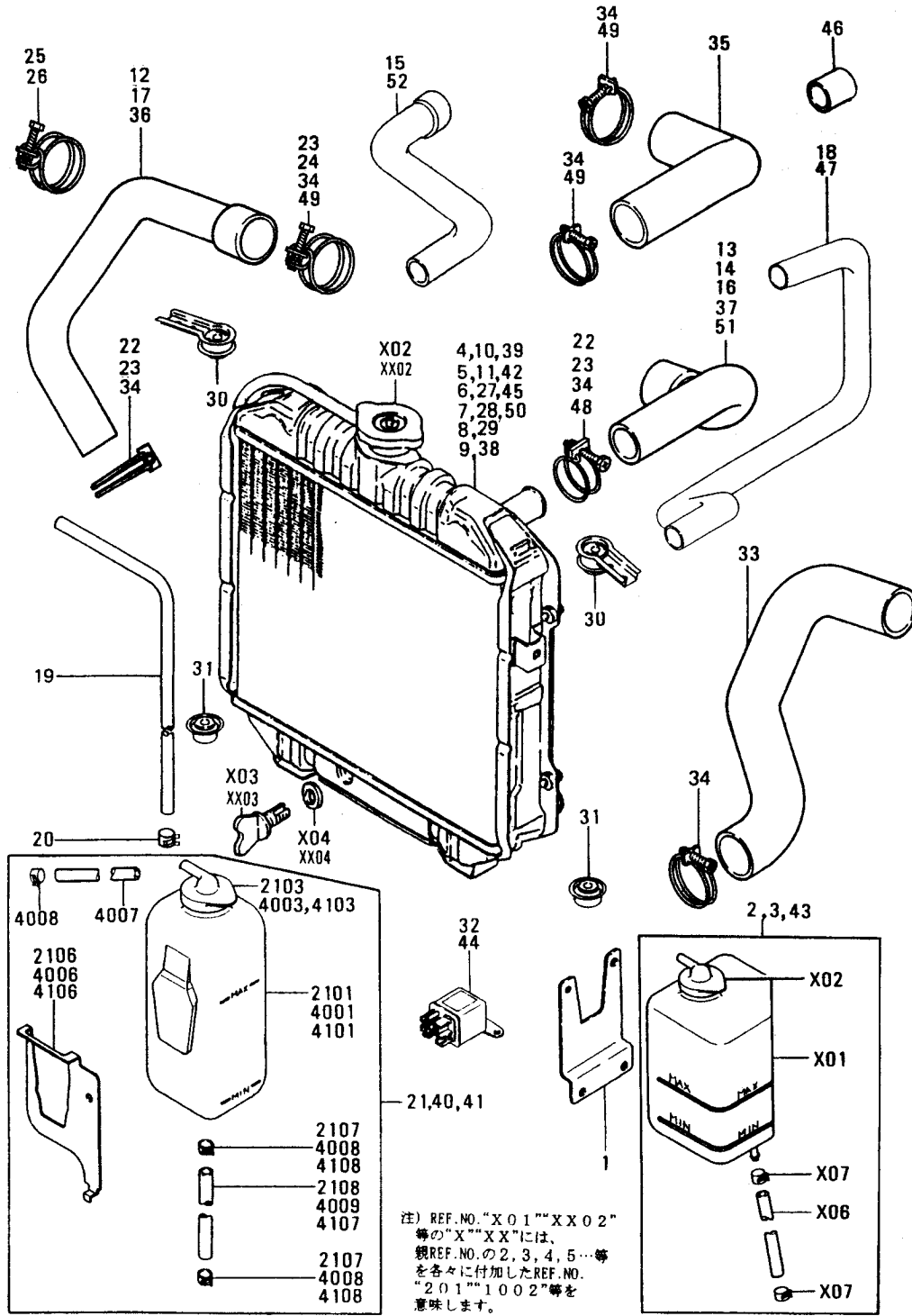
見出 番号 REF. -NO.	部品番号 PART NO.	代 記 記 号 R / S C / E N / P Q G	部品名称 および 記事・仕様記号 PART NAME & DESCRIPTION	個 数 Q T Y	型式と MODEL & APLICA. 適用号機 SER. NO.					新 五 欄 M V / R D
					K4E	K4F				
					FROM@ -@UPTO	FROM@ -@UPTO	FROM@ -@UPTO	FROM@ -@UPTO	FROM@ -@UPTO	
49	MM435867		CFAN, COOLING H15	1		.				
	MM435-86701R1		FAN, COOLING H15	1		.				V
50	MM434960		PULLEY, WATER PUMP H23, J52	1		.				
51	MM431545		FAN, COOLING H01	1		.				
	MM431545		CFAN, COOLING H22	1		.				
	MM431-54501R1		FAN, COOLING H22	1		.				V
52	MM430873		CFAN, COOLING J52	1		.				
	MM430-87301R1		FAN, COOLING J52	1		.				V
53	30H48-00100		CFAN, COOLING J51	1		.				
	30H48-00101R1		FAN, COOLING J51	1		.				V
54	K9674350		SPACER, FAN H22, J51	1		.				
55	MD011338		SPACER, FAN J51, J52	1		.				
56	MM405460		PULLEY, WATER PUMP H01, J51	1		.				
57	MF241225		BOLT, W/WASHER B/W H01, H23	4		.				A
58	MF241236		BOLT, W/WASHER B/W J52	4		.				A
59	MF241240		BOLT, W/WASHER B/W J51	4		.				A
60	MM431545		FAN, COOLING J06	1		.				
61	MM434136		FAN, COOLING J04	1		.				
62	MD007528		V-BELT H01, H02, H03, H04, H06 H07, H08, H09, H10, H11, H12, H13, H14, H15, H16 H17, H18, H19, H22, J03, J05, J06, J11	1		.				A
63	MD087992		V-BELT H23, J50, J52	1		.				A
64	MM409307		V-BELT J04	1		.				A
65	MM436057		V-BELT H20, H21, H24, H50, J02 J07, J08, J09, J10, J12, J13, J15, J16, J17, J18 J51	1		.				A
66	MM409301		PUMP ASSY, WATER H19, H24	1		.				
6601	MF240031		BOLT, W/WASHER B/W H19, H24	2		.				A
6607	MM409326		GASKET H19, H24	1		.				A
6608	MM409327		PLATE H19, H24	1		.				A
6609	MS661122		PLUG, TAPER H19, H24	1		.				A
67	MM130101		FITTING H19	1		.				
68	MM434960		PULLEY, WATER PUMP J50	1		.				
69	MD009014		FAN, COOLING H03, H07, H20, H21, H24 J02, J04	1		.				
70	K9674350		SPACER, FAN H20, H21, J07, J08, J09 J10, J12, J13, J15, J18	1		.				
71	MD011338		SPACER, FAN J10, J15	1		.				
72	K9674051		PULLEY, WATER PUMP H02, H03, H06, H08, H09 H10, H11, H12, H16, H17, H18, H19, J04	1		.				
73	MF241233		BOLT, W/WASHER B/W H20, H21, J07 J08, J09, J12, J13, J18	4		.				A
74	MD009015		FAN, COOLING J05	1		.				
75	K9674051		PULLEY, WATER PUMP J05, J11	1		.				
76	K9674051		PULLEY, WATER PUMP H22	1		.				
77	MF241233		BOLT, W/WASHER B/W H22	4		.				A
78	MM405431		CFAN, COOLING H23	1		.				
	MM405-43101R1		FAN, COOLING H23	1		.				V
79	MM407-42202		GASKET, WATER H24	1		.				

05-01

クーリング パーツ
COOLING PARTS

見出 番号 REF. NO.	部品番号 PART NO.	代 記 号 RSC /EN PQG	部品名称 および 記事・仕様記号 PART NAME & DESCRIPTION		個 数 Q T Y	型式と 適用号機 MODEL & APPLICA. SER. NO.					新 区 域 M V /R D	
						K4E	K4F					
						FROM@- -@UPTO	FROM@- -@UPTO	FROM@- -@UPTO	FROM@- -@UPTO	FROM@- -@UPTO		
80	MM409349		FITTING	H24	1		.					
81	30A46-00700		THERMOSTAT	J18	1	.						
82	MM409391		SWITCH, THERMO	H24	1		.					A
83	MM435-86701		FAN, COOLING	J17	1	.						

05-02 ラジエータ RADIATOR



05-02 ラジエータ RADIATOR

見出 番号 REF. -NO.	部品番号 PART NO.	代 記 号 R S C / E N P Q G	部品名称 および 記事・仕様記号 PART NAME & DESCRIPTION	個 数 Q T Y	型式と MODEL & APLICA. 適用号機 SER. NO.					新 規 区 別 M V / R / R D
					K4E	K4F				
					FROM@- -@UPTO	FROM@- -@UPTO	FROM@- -@UPTO	FROM@- -@UPTO	FROM@- -@UPTO	
1	MM315421		BRACKET H13,J03,J04,J06	1						
2	MM317424		TANK ASSY,RESERVOIR H13,H17,H18,J03,J04	1						
201	MM315437		TANK J06 H13,H17,H18,J03,J04	1						
202	MM315438		CAP ASSY J06 H13,H17,H18,J03,J04	1						
206	MM317416		HOSE J06 H13,H17,H18,J03,J04	1						
207	MM317417		CLAMP J06 H13,H17,H18,J03,J04	2						A
3	MM317426		TANK ASSY,RESERVOIR H16,H24	1		.				
301	MM315437		TANK H16,H24	1		.				
302	MM315438		CAP ASSY H16,H24	1		.				
306	MM317464		HOSE H16,H24	1		.				
307	MM317417		CLAMP H16,H24	2		.				A
4	MM130208		RADIATOR ASSY H02,H06,H08,H10,H13	1						
402	MM200271		J03,J04,H01,H11,H22 CAP ASSY H02,H06,H08,H10,H13	1						
403	MM200272		COCK,DRAIN H02,H06,H08,H10,H13	1						A
404	MM200273		J03,J04,H01,H11,H22 PACKING H02,H06,H08,H10,H13	1						A
5	MM130245		RADIATOR ASSY H07	1		.				
502	MM130273		CAP ASSY H07	1		.				
503	MM200272		COCK,DRAIN H07	1		.				A
504	MM200273		PACKING H07	1		.				A
6	MM130469		RADIATOR ASSY H03	1		.				
7	MM130716		RADIATOR ASSY H04	1		.				
702	MB007570		CAP H04	1		.				
703	MM200127		COCK,DRAIN H04	1		.				A
704	MA143756		PACKING H04	1		.				A
8	MM200230		RADIATOR ASSY H14	1		.				
802	MM200116		CAP ASSY H14	1		.				
803	MM200127		COCK,DRAIN H14	1		.				A
804	MA143756		PACKING H14	1		.				A
9	MM200231		RADIATOR ASSY H09	1		.				
902	MM200126		CAP ASSY H09	1		.				
903	MM200127		COCK,DRAIN H09	1		.				A
904	MA143756		PACKING H09	1		.				A
10	MM435181		RADIATOR ASSY J10,J15,J18	1	.					
1002	MM200271		CAP ASSY J10,J15,J18	1	.					
1003	MM200272		COCK,DRAIN J10,J15,J18	1	.					A
1004	MM200273		PACKING J10,J15,J18	1	.					A
11	30A47-00800		RADIATOR H16	1		.				
12	MM130202		HOSE,WATER H02,H03,H07,H13,J03	1						A
			J04,J10,J15,J17,J18,H01,H15,H19,H20,H21							
			H22,J06,J11							

05-02 ラジエータ RADIATOR

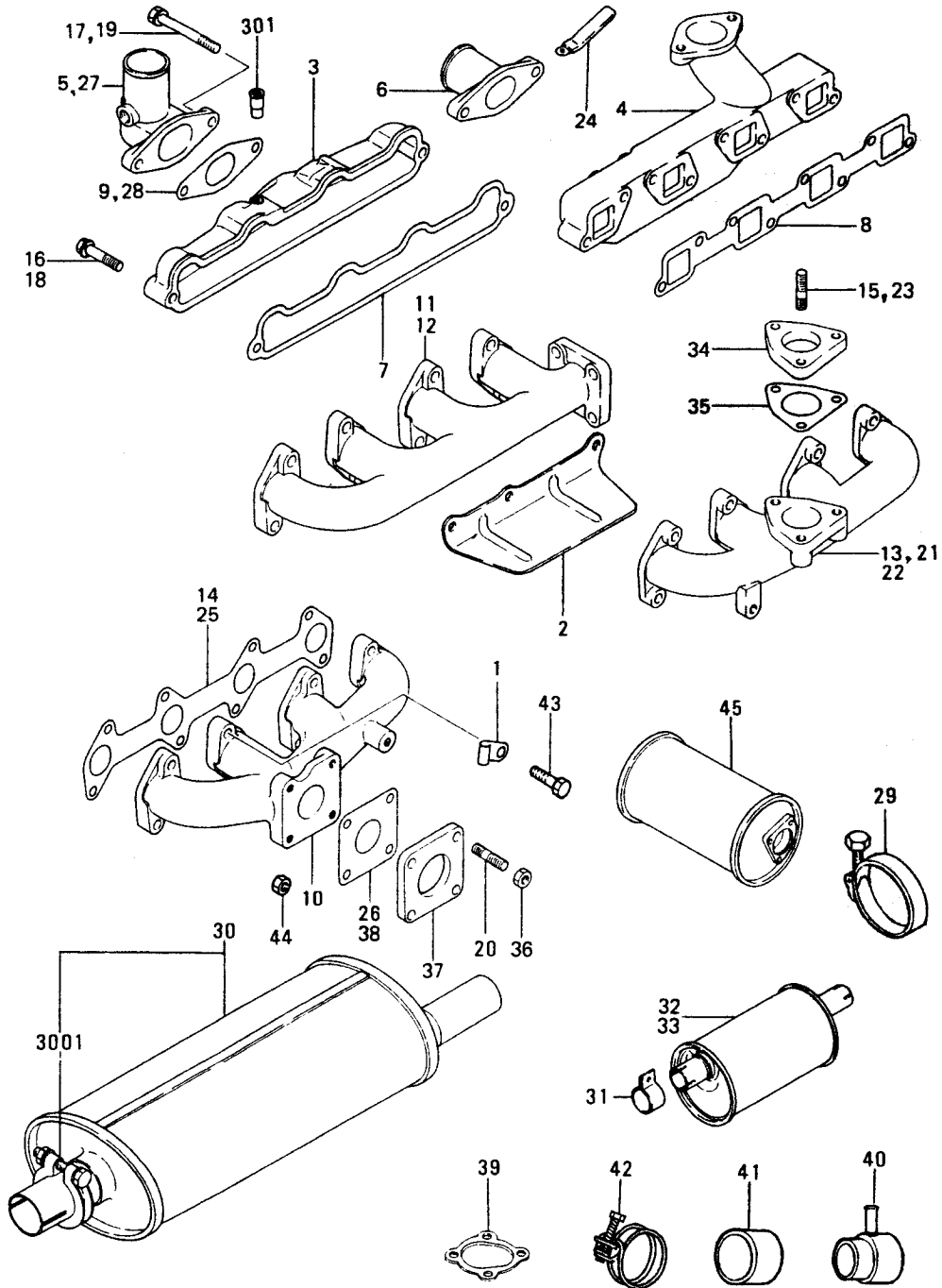
見出 番号 REF. -NO.	部品番号 PART NO.	代 表 記 号 R S C / E N P Q G	部品名称 および 記事・仕様記号 PART NAME & DESCRIPTION	個 数 Q T Y	型式と MODEL & APPLICA. 適用号機 SER. NO.					新 規 区 分 M V / R D	
					K4E	K4F					
					FROM@- @UPTO	FROM@- @UPTO	FROM@- @UPTO	FROM@- @UPTO	FROM@- @UPTO		
13	MM200235		HOSE, WATER H14, J05	1							A
14	MM200267		HOSE, WATER H04, H09	1							A
15	30A47-01100		HOSE, WATER H16	1		.					A
16	MM130203		HOSE, WATER H02, H03, H07, H13, J03 J04, J10, J15, J17, J18, H01, H15, H17, H18, H19 H20, H22, J06, J11	1		.					A
17	MM200266		HOSE, WATER H04, H09, H14, J05	1							A
18	30A47-01200		HOSE, WATER H16	1		.					A
19	MM317469		HOSE H04	1		.					A
20	MM317417		CLAMP H04	1		.					A
21	MM334127		TANK ASSY, RESERVOIR H06, H08, H10, H11	1		.					A
2101	MM301607		TANK H06, H08, H10, H11	1		.					A
2103	MM315438		CAP ASSY H06, H08, H10, H11	1		.					A
2106	MM301618		BRACKET H06, H08, H10, H11	1		.					A
2107	MM317417		CLAMP H06, H08, H10, H11	2		.					A
2108	MM334128		HOSE H06, H08, H10, H11	1		.					A
22	MF661019		CLAMP, HOSE H04, H09, H14	2		.					A
	MF661019		CLAMP, HOSE H16	1		.					A
	MF661019		CLAMP, HOSE J05	2		.					A
23	MF661022		CLAMP, HOSE H02, H03, H06, H07, H08 H10, H13, J03, J04, J10, J15, J18	3		.					A
	MF661022		CLAMP, HOSE H04, H09, H14, H24	2		.					A
	MF661022		CLAMP, HOSE H15, H16, H17, H18, H19 H20, J06, J11	3		.					A
	MF661022		CLAMP, HOSE H21, J05	2		.					A
24	MF661024		CLAMP, HOSE H02, H03, H06, H07, H08 H10, H13, H24, J03, J04, J10, J15, J18, H15, H17 H18, H19, H20, J06, J11	1		.					A
25	MF661023		CLAMP, HOSE H01, H22	3		.					A
	MF661023		CLAMP, HOSE H21	1		.					A
26	MF661025		CLAMP, HOSE J17, H01, H21, H22	1		.					A
27	MM438351		RADIATOR ASSY H17, H18, J06	1		.					A
2702	MM200271		CAP ASSY H17, H18, J06	1		.					A
2703	MM200272		COCK, DRAIN H17, H18, J06	1		.					A
2704	MM200273		PACKING H17, H18, J06	1		.					A
28	MM131248		RADIATOR ASSY J05	1		.					A
2802	MM200116		CAP ASSY J05	1		.					A
2803	MM200127		COCK, DRAIN J05	1		.					A
2804	MA143756		PACKING J05	1		.					A
29	MM131249		RADIATOR ASSY J11	1		.					A
30	MB356975		INSULATOR H16	2		.					A
31	MB538926		INSULATOR H16	2		.					A
32	MM438766		CRELAY, FAN H16	1		.					A
	MM438-76601R1		CRELAY, FAN H16	1		.					A
33	MM200246		HOSE, WATER J08, J09, J13	1		.					A
34	MF661022		CLAMP, HOSE J07, J08, J09, J12, J13 J16	4		.					A
35	MM438895		HOSE, WATER J08, J09, J13	1		.					A
36	30A47-00100		HOSE, WATER J07, J12	1		.					A

05-02 ラジエータ RADIATOR

見出 番号 REF. -NO.	部品番号 PART NO.	代 記 号 R S C / E N P Q G	部品名称 および 記事・仕様記号 PART NAME & DESCRIPTION	個 数 Q T Y	型式と MODEL & APLICA. 適用号機 SER. NO.					新 区 別 M V / R D
					K4E	K4F				
					FROM@- @UPTO	FROM@- @UPTO	FROM@- @UPTO	FROM@- @UPTO	FROM@- @UPTO	
37	30A47-00200		HOSE, WATER JO7, J12	1	.					
38	MM436999		RADIATOR ASSY H19	1		.				
3802	MM200271		CAP ASSY H19	1		.				
3803	MM200272		COCK, DRAIN H19	1		.				
3804	MM200273		PACKING H19	1		.				
39	30A47-02100		RADIATOR ASSY H20	1		.				
40	30A46-00600		TANK ASSY, RESERVOIR H20	1		.				
4001	MM301607		TANK H20	1		.				
4003	MM315438		CAP ASSY H20	1		.				
4006	MM301618		BRACKET H20	1		.				
4007	MM317416		HOSE H20	1		.				
4008	MM317417		CLAMP H20	3		.				
4009	MM335297		HOSE H20	1		.				
41	MM301608		TANK ASSY, RESERVOIR H21	1		.				
4101	MM301607		TANK H21	1		.				
4103	MM315438		CAP ASSY H21	1		.				
4106	MM301618		BRACKET H21	1		.				
4107	MM301619		HOSE H21	1		.				
4108	MM317417		CLAMP H21	2		.				
42	30A47-01900		RADIATOR JO7, JO8, JO9, J12, J13	1	.					
43	MM317465		TANK ASSY, RESERVOIR J16	1	.					
4301	MM315437		TANK J16	1	.					
4302	MM315438		CAP ASSY J16	1	.					
4306	MM317469		HOSE J16	1	.					
4307	MM317417		CLAMP J16	2	.					
44	MM438-76602		RELAY, FAN J16	1	.					
45	30A47-02600		RADIATOR J16	1	.					
46	30A47-02400		HOSE, WATER (UPPER) J16	1	.					
47	30A47-02500		HOSE, WATER (LOWER) J16	1	.					
48	MF661026		CLAMP, HOSE H24	1		.				
49	MF661023		CLAMP, HOSE J17	3	.					
50	30A47-01500		RADIATOR ASSY H24	1		.				
51	30A47-01600		HOSE, WATER H24	1		.				
52	30A47-01700		HOSE, WATER H24	1		.				

06-01

インテーク アウト エキゾースト パーツ
INTAKE & EXHUST PARTS

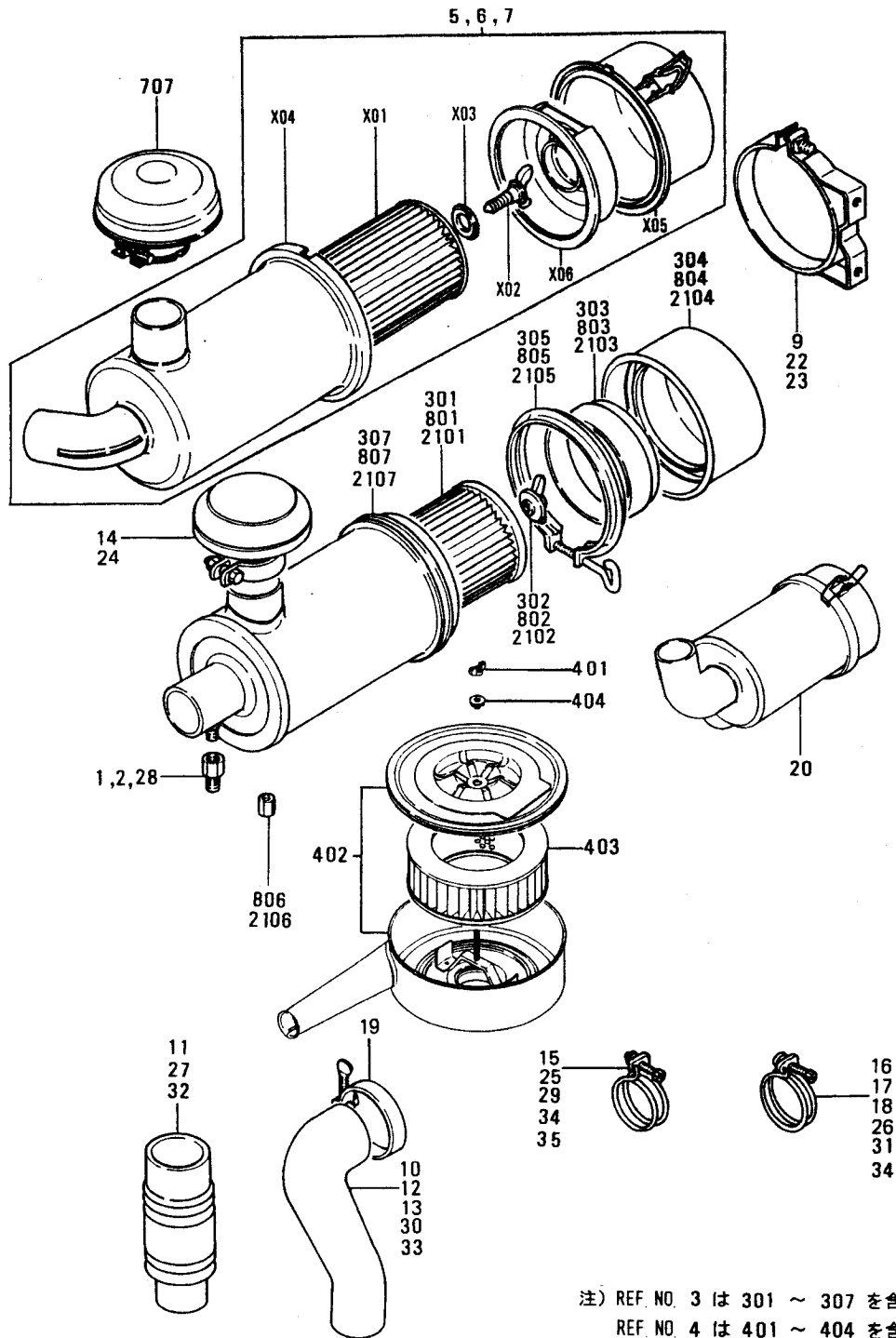


見出 番号 REF. NO.	部品番号 PART NO.	代 表 記 号 R S C / E N P Q G	部品名称 および 記事・仕様記号 PART NAME & DESCRIPTION	個 数 Q T Y	型式と MODEL & APLICA. 適用号機 SER. NO.					新 規 区 別 M V R D	
					K4E	K4F					
					FROM@ -@UPTO	FROM@ -@UPTO	FROM@ -@UPTO	FROM@ -@UPTO	FROM@ -@UPTO		
1	MM408590		CLAMP H14, H15, J02, J03, J04	1							
2	MM409421		COVER H06, H08, H10, H11	1							
3	MM408542		COVER ASSY, INTAKE H01, H02, H03, H04, H06 H07, H08, H09, H10, H11, H12, H13, H14, H15, H16 H17, H18, H19, H20, H22, H23, H24, H50, J02, J03 J04, J05, J06, J07, J08, J09, J10, H21, J50	1							
301	K9644171		PIPE H01, H02, H03, H04, H06 H07, H08, H09, H10, H11, H12, H13, H14, H15, H16 H17, H18, H19, H20, H22, H23, H24, H50, J02, J03 J04, J05, J06, J07, J08, J09, J10, H21, J50	1							
4	MM436014		MANIFOLD, INTAKE J11, J12, J13, J15, J16 J17, J18, J51, J52	1							
5	MM408563		PIPE, INLET H01, H02, H03, H04, H06 H07, H08, H09, H10, H11, H12, H13, H14, H16, H17 H18, H19, H20, H22, H23, H24, H50, J02, J03, J04 J06, J07, J08, J09, J10, J50	1							
6	MM409763		PIPE, INLET H15, H21	1							
7	MM408552		GASKET H01, H02, H03, H04, H06 H07, H08, H09, H10, H11, H12, H13, H14, H15, H16 H17, H18, H19, H20, H22, H23, H24, H50, J02, J03 J04, J05, J06, J07, J08, J09, J10, H21, J50	1							A
8	MM436015		GASKET, INTAKE J11, J12, J13, J15, J16 J17, J18, J51, J52	1							A
9	MM408566		GASKET, INLET H01, H02, H03, H04, H06 H07, H08, H09, H10, H11, H12, H13, H14, H15, H16 H17, H18, H19, H20, H22, H23, H24, H50, J02, J03 J04, J06, J07, J08, J09, J10, H21, J50	1							
10	MM408572		EXH. MANIFOLD ASSY H14, H15, H19, H23, J05 J07, J08, J09, J10, H21	1							
11	MM408591		EXH. MANIFOLD ASSY H01, H22, H24, J02, J03 J04	1							
12	MM409780		EXH. MANIFOLD ASSY H02, H03, H04, H06, H07 H08, H09, H10, H11, H12, H13, H16, H17, H18, H20 J06	1							
13	MM437294		EXH. MANIFOLD ASSY J11, J12, J13, J15, J16 J17, J18, J50	1							
14	MM408577		GASKET, EXHAUST H01, H02, H03, H04, H06 H07, H08, H09, H10, H11, H12, H13, H14, H15, H16 H17, H18, H19, H20, H22, H23, H24, J02, J03, J04 J05, J06, J07, J08, J09, J10, J11, J12, J13, J15 J16, J17, J18, H21, J50, J51, J52	1							A
15	MD041236		STUD J11, J12, J13, J15, J16 J17, J18, J51	1							
16	MF101263		BOLT J11, J12, J13, J15, J16 J17, J18, J51, J52	1							A
17	MF101265		BOLT J11, J12, J13, J15, J16 J17, J18, J51, J52	7							A
18	MF241261		BOLT, W/WASHER B/W H01, H02, H03 H04, H06, H07, H08, H09, H10, H11, H12, H13, H14 H15, H16, H17, H18, H19, H20, H22, H23, H24, H50	2							A

06-01 インテーク アフト イキゾースト パーツ
INTAKE & EXHUST PARTS

見出 番号 REF. -NO.	部品番号 PART NO.	代 記 号 R S C / E N P Q G	部品名称 および 記事・仕様記号 PART NAME & DESCRIPTION	個 数 Q T Y	型式と MODEL & APPLICA. 適用号機 SER. NO.					M V R D
					K4E	K4F				
					FROM@- -@UPTO	FROM@- -@UPTO	FROM@- -@UPTO	FROM@- -@UPTO	FROM@- -@UPTO	
18			J02,J03,J04,J05,J06,J07,J08,J09,J10,H21 J50							
19	MF241267		BOLT,W/WASHER B/W H01,H02,H03 H04,H06,H07,H08,H09,H10,H11,H12,H13,H14 H15,H16,H17,H18,H19,H20,H22,H23,H24,H50	2						A
20	MF401936		J02,J03,J04,J06,J07,J08,J09,J10,H21,J50 STUD H01,H14,H15,H19,H22 H23,H24,J02,J03,J04,J05,J07,J08,J09,J10	4						
21	MM438279		EXH.MANIFOLD ASSY J52	1	.					
22	MM438336		EXH.MANIFOLD ASSY J51	1	.					
23	MDO41256		STUD J51,J52	3	.					
24	MS470058		CLIP J18,J52	2	.					A
25	MM408577		GASKET,EXHAUST H50	1	.					A
26	MM408581		GASKET J05	2	.					A
27	MM408563		PIPE, INLET J05	1	.					A
28	MM408566		GASKET, INLET J05	2	.					
29	MM200521		CLAMP,HOSE J10	2	.					
30	MM317770		MUFFLER ASSY. H14,H16,H24,J16	1						
3001	MM317772		CLAMP H14,H16,H24,J16	1						A
31	MK073223		CLAMP H15,H22,J04,J17	2						A
32	MJM01002		MUFFLER ASSY H01,H03,H04,H13,H15 H19,H22,J04,J17	1						
33	MM130355		MUFFLER ASSY H06,H07,H08,H09,H10 H11	1	.					
34	MM436660		FLANGE J12,J13,J15,J17,J18	1	.					
35	MM434046		GASKET, TURBO J12,J13,J15,J17,J18 J11,J16	1	.					A
36	MM436867		NUT J07,J08,J09,J10	4	.					A
	MM436867		NUT J12,J13,J15,J17,J18 J11,J16	6	.					A
37	MM407366		FLANGE H01,H03,H04,H06,H07 H08,H09,H10,H13,H14,H15,H19,J03,J04,J07 J08,J09,J10	1						
38	MM408581		GASKET H01,H02,H03,H04,H06 H07,H08,H09,H10,H11,H12,H13,H14,H15,H16 H17,H18,H19,H22,H23,H24,J02,J03,J04,J06 J07,J08,J09,J10,J11	1						A
39	MM408581		GASKET H20,H21	3	.					A
	49172-17200		GASKET J51	1	.					A
40	MM438715		JOINT J51	1	.					
41	30A32-00400		HOSE,AIR J51	1	.					
42	MF661022		CLAMP,HOSE J51	2	.					
43	MF101258		BOLT H01,H02,H03,H04,H06 H07,H08,H09,H10,H11,H12,H13,H14,H15,H16 H17,H18,H19,H20,H22,H23,H24,J02,J03,J04 J05,J06,J07,J08,J09,J10	7						A
	MF101258		BOLT H21	7						A
	MF101258		BOLT J11,J12,J13,J15,J16 J17,J18	8	.					A

06-02 **エア クリーナ**
AIR CLEANER



注) REF. NO. "X 01" 等の "X" には、
親REF. NO. の 5, 6, 7 を各々に付加した
REF. NO. " 501 " 等を意味します。

注) REF. NO. 3 は 301 ~ 307 を含む
REF. NO. 4 は 401 ~ 404 を含む
REF. NO. 8 は 801 ~ 807 を含む
REF. NO. 21 は 2101 ~ 2107 を含む

06-02 IA クリーナ
AIR CLEANER

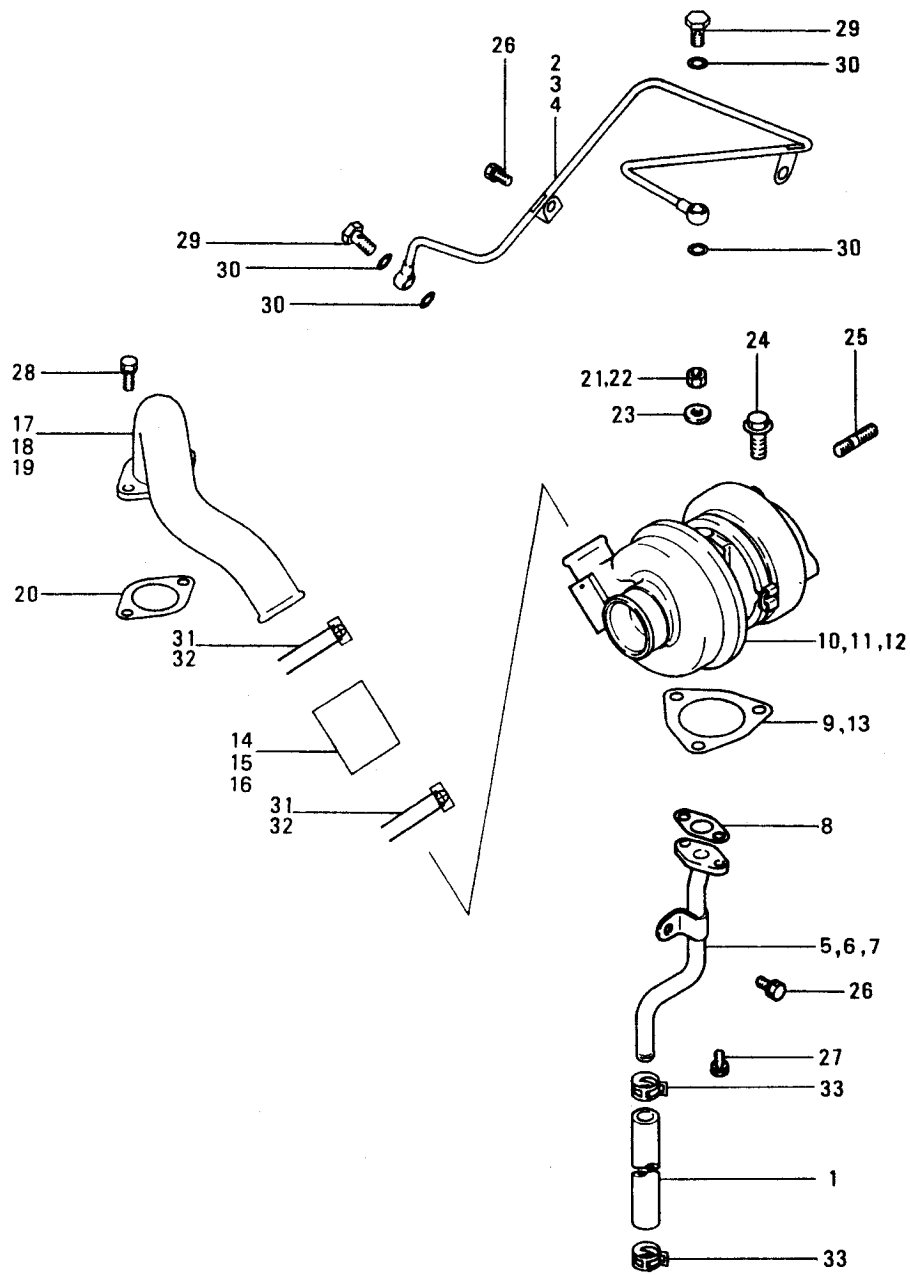
見出 番号 REF. -NO.	部品番号 PART NO.	代 表 記 号 R S C / E N P Q G	部品名称 および 記事・仕様記号 PART NAME & DESCRIPTION	個 数 Q T Y	型式と MODEL & APLICA. 適用号機 SER. NO.					新 規 区 別 M V / R / R D		
					K4E	K4F						
					FROM@- -@UPTO	FROM@- -@UPTO	FROM@- -@UPTO	FROM@- -@UPTO	FROM@- -@UPTO			
1	MM131095		INDICATOR ASSY	H13,H17,H18,J03,J02	1							
2	JP9119360		INDICATOR ASSY	H03	1							
3	MM131055		CLEANER ASSY,AIR	H02,H20	1		.					
301	JP9119220		ELEMENT ASSY	H02,H20	1		.					A
302	JP9119230		NUT ASSY	H02,H20	1		.					
303	JP9119240		SCARF BAFFLE	H02,H20	1		.					
304	JP9119250		CUP	H02,H20	1		.					
305	MM131057		CLAMP ASSY	H02,H20	1		.					
307	MM131056		BODY ASSY	H02,H20	1		.					
4	MM200545		CLEANER ASSY,AIR	J04	1		.					
401	K7644671		NUT,WING	J04	1		.					A
402	MM200546		CLEANER,AIR	J04	1		.					
403	MM200547		ELEMENT	J04	1		.					A
404	MM510078		WASHER,SEAL	J04	1		.					A
5	MM200550		CLEANER ASSY,AIR	J05,J08,J10,J07,J09	1		.					
501	MM200571		ELEMENT	J11	1		.					A
502	MM510047		CENTER BOLT ASSY	J11	1		.					
503	MM510049		WASHER,SEAL	J11	1		.					A
504	MM510079		BODY ASSY	J11	1		.					
505	MM510080		PAN	J11	1		.					
506	MM510081		PLATE ASSY	J11	1		.					
6	MM200566		CLEANER ASSY,AIR	H06,H07,H08,H09,H10	1		.					
601	MM510107		ELEMENT	H06,H07,H08,H09,H10	1		.					A
602	MM510104		BOLT,WING	H06,H07,H08,H09,H10	1		.					
603	MM510106		WASHER,SEAL	H06,H07,H08,H09,H10	1		.					A
604	MM510100		CASE ASSY	H06,H07,H08,H09,H10	1		.					
605	MM510101		PAN	H06,H07,H08,H09,H10	1		.					
606	MM510105		SCARF BAFFLE	H06,H07,H08,H09,H10	1		.					
7	MM400-85001		CLEANER ASSY,AIR	H14,H15,H24,J15,J17	1							
701	MM200573		ELEMENT	J18,J12,J13	1							A
702	MM510047		BOLT,CENTER	J18,J12,J13	1							A
703	MM510049		WASHER	J18,J12,J13	1							A
704	MM510069		BODY ASSY	J18,J12,J13	1							
705	MM510070		PAN	J18,J12,J13	1							
706	MM510071		PLATE ASSY	J18,J12,J13	1							

06-02 IA クリーナ
AIR CLEANER

見出 番号 REF. -NO.	部品番号 PART NO.	代 記 号 R S C / E N P Q G	部品名称 および 記事・仕様記号 PART NAME & DESCRIPTION	個 数 Q T Y	型式と MODEL & APLICA. 適用号機 SER. NO.					新 規 区 別 M V / R D										
					K4E	K4F														
					FROM@ -@UPTO	FROM@ -@UPTO	FROM@ -@UPTO	FROM@ -@UPTO	FROM@ -@UPTO											
707	MM510073		CAP,RAIN J18,J12,J13	H14,H15,H24,J15,J17	1															
8	JP9119200		CLEANER ASSY,AIR J02,J03,J06	H03,H13,H17,H18,H21	1															
801	JP9119220		ELEMENT ASSY J02,J03,J06	H03,H13,H17,H18,H21	1															
802	JP9119230		NUT ASSY J02,J03,J06	H03,H13,H17,H18,H21	1															
803	JP9119240		SCARF BAFFLE J02,J03,J06	H03,H13,H17,H18,H21	1															
804	JP9119250		CUP J02,J03,J06	H03,H13,H17,H18,H21	1															
805	JP9119260		CLAMP ASSY J02,J03,J06	H03,H13,H17,H18,H21	1															
806	JP9119270		CAP J02,J03,J06	H03,H13,H17,H18,H21	1															
807	MM100292		BODY ASSY J02,J03,J06	H03,H13,H17,H18,H21	1															
9	JP9119290		BAND ASSY H21,J02,J03,J06,J08,J10,J15,J18,J07,J09 J12,J13	H02,H13,H17,H18,H20	2															
10	MM432333		HOSE,AIR	J02	1	.														
11	MM401322		HOSE,AIR J17,J11	H14,H15,H24,J02,J05	1															
12	MM438609		HOSE,AIR	J11	1	.														
13	MM437671		HOSE,AIR	J18,J15	1	.														
14	MM131136		CAP ASSY	J02	1	.														
15	MF661023		CLAMP,HOSE	H14,H15,H24,J02,J05	1															
15	MF661023		CLAMP,HOSE	J11	1	.														
16	MF661027		CLAMP,HOSE J17	H14,H15,H24,J02,J05	1															
17	MF661027		CLAMP,HOSE	J11	2	.														
18	MF661028		CLAMP,HOSE	J11	1	.														
18	MF661029		CLAMP,HOSE	J02	2	.														
19	MM200521		CLAMP,HOSE	J07,J09,J15	2	.														
20	30A30-00600		CLEANER,AIR	H11	1															
21	JP9119200		CLEANER ASSY,AIR	H04,H01,H16,H22,J16	1															
2101	JP9119220		ELEMENT ASSY	H04,H01,H16,H22,J16	1															
2102	JP9119230		NUT ASSY	H04,H01,H16,H22,J16	1															
2103	JP9119240		SCARF BAFFLE	H04,H01,H16,H22,J16	1															
2104	JP9119250		CUP	H04,H01,H16,H22,J16	1															
2105	JP9119260		CLAMP ASSY	H04,H01,H16,H22,J16	1															
2106	JP9119270		CAP	H04,H01,H16,H22,J16	1															
2107	MM100292		BODY ASSY	H04,H01,H16,H22,J16	1															
22	JP9119290		BAND ASSY	H04,H01,H22	2															
23	30H30-00300		BAND ASSY	H16,J16	2															
24	MM131136		CAP ASSY	H01,H16,J16	1															
25	MF661023		CLAMP,HOSE	H01,H16,H22	1															
26	MF661027		CLAMP,HOSE	H01,H16,H22	1															

06-03

ターボチャージャー
TURBO CHARGER



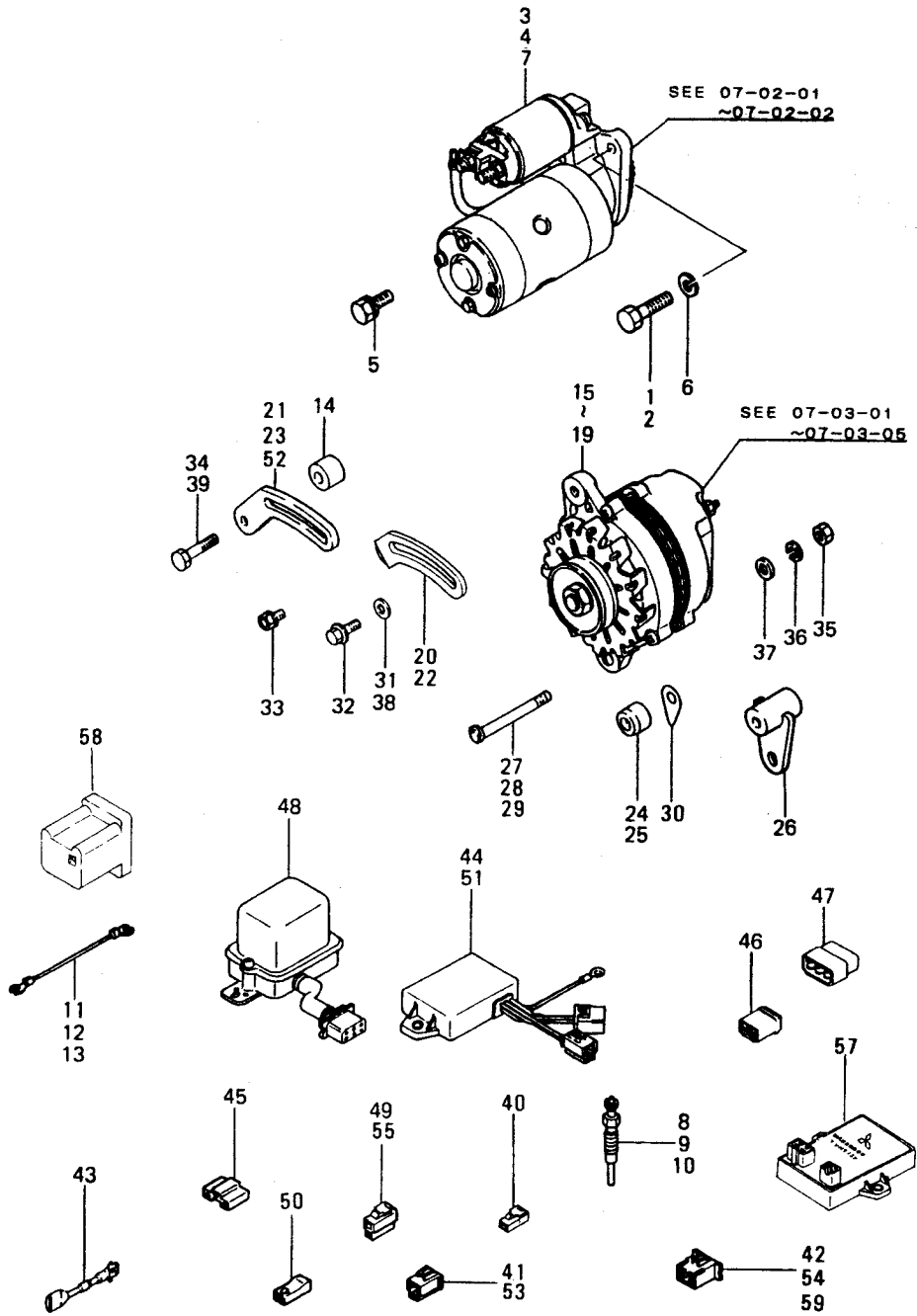
06-03

ターボチャージャー
TURBO CHARGER

見出 番号 REF. -NO.	部品番号 PART NO.	代 更 記 号 R S C / E N P Q G	部品名称 および 記事・仕様記号 PART NAME & DESCRIPTION	個 数 Q T Y	型式と MODEL & APLICA. 適用号機 SER. NO.					新 規 取 扱 品 有 無 M V / R / D										
					K4E	K4F														
					FROM@- @UPTO	FROM@- @UPTO	FROM@- @UPTO	FROM@- @UPTO	FROM@- @UPTO											
1	MM430895		HOSE,OIL J18,J11,J51,J52	J12,J13,J15,J16,J17	1	.														
2	MM437300		PIPE ASSY,OIL J18,J11	J12,J13,J15,J16,J17	1	.														
3	MM438281		PIPE,OIL	J52	1	.														
4	MM438-28101R1		PIPE,OIL	J52	1	.														
5	MM437383		PIPE,OIL	J51	1	.														
6	MM437301		PIPE,OIL J18,J11	J12,J13,J15,J16,J17	1	.														
7	MM438280		PIPE,OIL	J52	1	.														
8	MM438337		PIPE,OIL	J51	1	.														
9	MD050082		GASKET J18,J11,J51,J52	J12,J13,J15,J16,J17	1	.														
10	49172-17300		GASKET	J51,J52	1	.														
11	MM437297		TURBOCHARGER ASSY J18,J11	J12,J13,J15,J16,J17	1	.														
12	49173-04100		TDO25 TURBOCHARGER A	J52	1	.														
13	49173-05000		TDO25M-03C (2.8CM2)	J51	1	.														
14	MM434046		GASKET, TURBO J18,J11	J12,J13,J15,J16,J17	1	.														
15	MD073410		HOSE,AIR J18,J11	J12,J13,J15,J16,J17	1	.														
16	MM438546		HOSE,AIR	J52	1	.														
17	MM437225		HOSE,AIR	J51	1	.														
18	MM437302		PIPE ASSY J18,J11	J12,J13,J15,J16,J17	1	.														
19	MM438282		PIPE ASSY,AIR	J52	1	.														
20	MM437224		PIPE ASSY,AIR	J51	1	.														
21	MM437794		GASKET J18,J11,J51,J52	J12,J13,J15,J16,J17	1	.														
22	MD041209		NUT	J52	3	.														
23	MD041209		NUT	J12,J13,J15,J16,J17	1	.														
24	MD041209		NUT	J51	3	.														
25	MD041192		WASHER, PLAIN J18,J11	J12,J13,J15,J16,J17	1	.														
26	MD041192		WASHER, PLAIN	J51,J52	3	.														
27	MD017976		BOLT, FLANGE J18,J11	J12,J13,J15,J16,J17	2	.														
28	MD041236		STUD J18,J11,J51	J12,J13,J15,J16,J17	3	.														
29	MF240051		BOLT,W/WASHER	B/W J11	1	.														
30	MF240051		BOLT,W/WASHER J16,J17,J18	B/W J12,J13,J15	2	.														
31	MF240051		BOLT,W/WASHER	B/W J51,J52	2	.														
32	MF241224		BOLT,W/WASHER J16,J17,J18,J11,J51,J52	B/W J12,J13,J15	2	.														
33	MF241253		BOLT,W/WASHER J16,J17,J18,J11,J51,J52	B/W J12,J13,J15	2	.														

93-11-23

615059-03



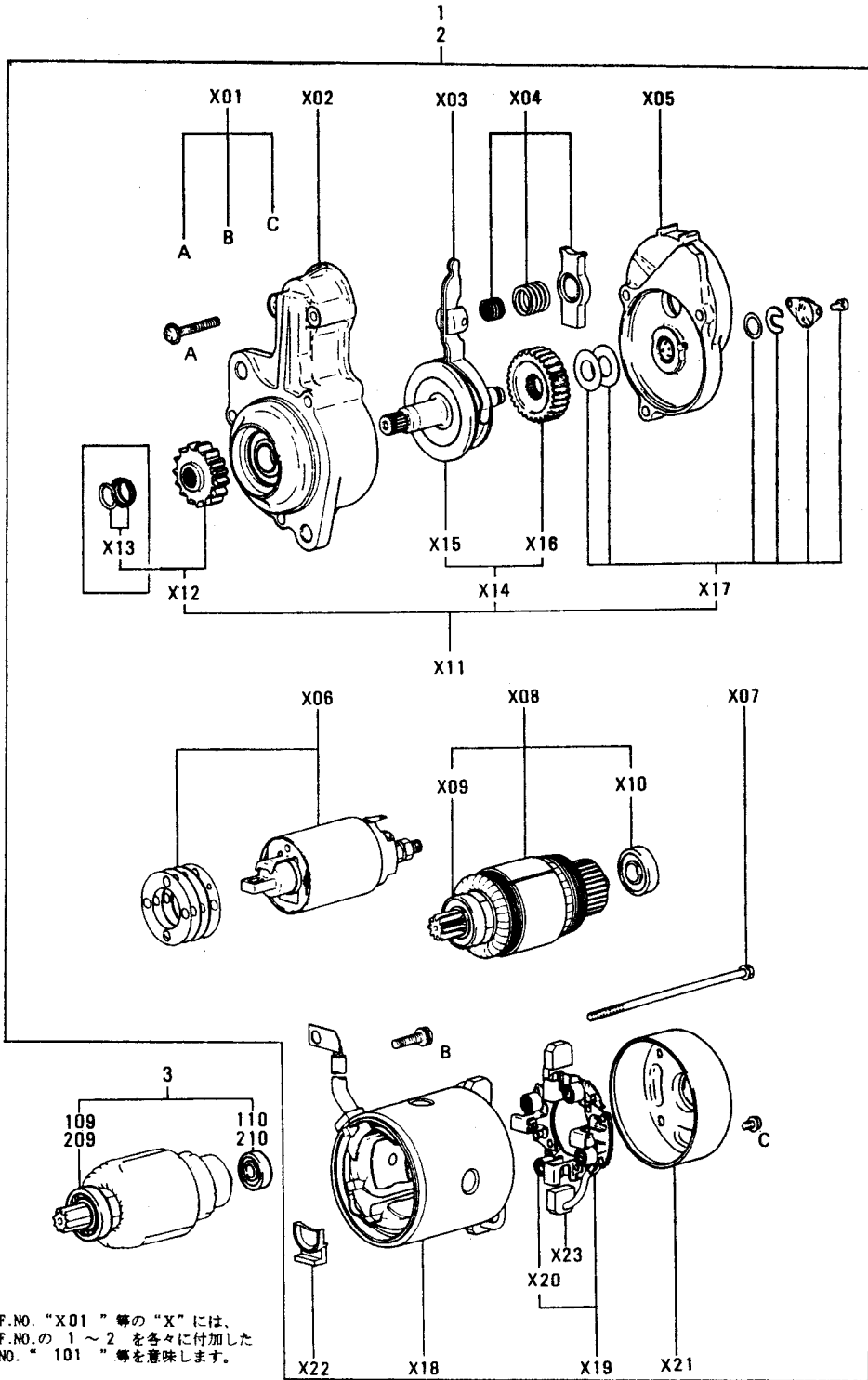
見出 番号 REF. -NO.	部品番号 PART NO.	代 表 記 号 R S C / E N P Q G	部品名称 および 記事・仕様記号 PART NAME & DESCRIPTION	個 数 Q T Y	型式と MODEL & APLICA. 適用号機 SER. NO.					新 規 R D	
					K4E	K4F					MV
					FROM@ -@UPTO	FROM@ -@UPTO	FROM@ -@UPTO	FROM@ -@UPTO	FROM@ -@UPTO		R
1	MM409420		BOLT H01,H02,H03,H04,H06 H07,H08,H09,H10,H11,H13,H14,H15,H16,H17 H18,H20,H21,H22,H23,H24,H50,J02,J03,J04 J06,J07,J08,J09,J10,J12,J13,J15,J17,J18	1							A
2	MM409427		BOLT J51	1							A
3	MM409412		STARTER ASSY H06,H08,H10,H11	1							
4	MM409413		STARTER ASSY H01,H02,H03,H04,H07 H09,H12,H13,H14,H15,H16,H17,H18,H19,H20 H21,H22,H23,H24,H50,J02,J03,J04,J05,J06 J07,J08,J09,J10,J11,J12,J13,J15,J16,J17 J18,J51	1							
5	MF241282		BOLT,W/WASHER B/W H01,H02,H03 H04,H06,H07,H08,H09,H10,H11,H13,H14,H15 H16,H17,H18,H20,H21,H22,H23,H24,H50,J02 J03,J04,J06,J07,J08,J09,J10,J12,J13,J15 J17,J18,J51	1							A
	MF241282		BOLT,W/WASHER B/W H12,H19,J05 J11,J16	2							A
6	MF450406		SPRING,WASHER H01,H02,H03,H04,H06 H07,H08,H09,H10,H11,H13,H14,H15,H16,H17 H18,H20,H21,H22,H23,H24,H50,J02,J03,J04 J06,J07,J08,J09,J10,J12,J13,J15,J17,J18 J51	1							
7	34666-11200		STARTER ASSY J50,J52	1							
8	MM401621		PLUG,GLOW H01,H19,H50	4							A
9	30666-57301		PLUG,GLOW H02,H03,H04,H06,H07 H08,H09,H10,H11,H12,H13,H14,H15,H20,H21 H22,H23,H24	4							A
10	MM431439		PLUG,GLOW H16,H17,H18,J02,J03 J04,J05,J06,J07,J08,J09,J10,J11,J12,J13 J15,J16,J17,J18,J50,J51,J52	4							A
11	MM409511		WIRE H02,H03,H04,H06,H07 H08,H09,H10,H11,H12,H13,H14,H15,H20,H21 H22,H23,H24	3							
12	MM432739		WIRE H16,H17,H18,J02,J03 J04,J05,J06,J07,J08,J09,J10,J11,J12,J13 J15,J16,J17,J18,J50,J51,J52	3							
13	K9670260		WIRE H01,H19,H50	3							
14	MM409466		DISTANCE H15,H19	1							
15	MD017645		ALTERNATOR ASSY H01,H14	1							
16	MM407671		ALTERNATOR ASSY H02,H03,H04,H06,H07 H08,H09,H10,H12,H13,H16,H17,H18,H19,J03 J06	1							
17	MM409650		ALTERNATOR ASSY J04	1							
18	MM409651		ALTERNATOR ASSY H15	1							
19	MM435752		ALTERNATOR ASSY H11,H20,H21,H22,H24 H50,J02,J05,J07,J08,J09,J10,J11,J12,J13 J15,J16,J17,J18,J50,J51,J52,H23	1							
20	MM409460		BRACE H02,H03,H04,H06,H07 H08,H09,H10,H12,H13,H16,H17,H18,J03,J06	1							

見出 番号 REF. -NO.	部品番号 PART NO.	代交記 番号 RSC /EN PQG	部品名称 および 記事・仕様記号 PART NAME & DESCRIPTION	個 数 Q T Y	型式と MODEL & APLICA. 適用号機 SER. NO.					電 圧 区 域 M V /R D
					K4E	K4F				
					FROM@ -@UPTO	FROM@ -@UPTO	FROM@ -@UPTO	FROM@ -@UPTO	FROM@ -@UPTO	
21	MM409463		BRACE H21,H22,H24,H50,J02,J05,J07,J08,J09,J10 J11,J12,J13,J15,J16,J17,J18,J50,J51,J52	1						
22	MM409464		BRACE H15	1		.				
23	MM409655		BRACE J04	1		.				
24	MM409320		SPACER H02,H03,H04,H06,H07 H08,H09,H10,H11,H12,H13,H15,H16,H17,H18 H19,H20,H21,H22,H24,H50,J02,J03,J05,J06 J07,J08,J09,J10,J11,J12,J13,J15,J16,J17 J18,J50,J51,J52,H23	1						
25	MM409328		SPACER H01,H14	1		.				
26	MM409656		SPACER J04	1		.				
27	MD001515		BOLT H02,H03,H04,H06,H07 H08,H09,H10,H11,H12,H13,H15,H16,H17,H18 H19,H20,H21,H22,H24,H50,J02,J03,J05,J06 J07,J08,J09,J10,J11,J12,J13,J15,J16,J17 J18,J50,J51,J52,H23	1						A
28	MD017625		BOLT H01,H14	1		.				A
29	MD021662		BOLT J04	1		.				A
30	MD001517		WASHER	1						A
31	MD001521		WASHER	1						A
32	MF140026		BOLT, FLANGE	1						A
33	MF241251		BOLT, W/WASHER B/W H01,H02,H03 H04,H06,H07,H08,H09,H10,H11,H12,H13,H14 H16,H17,H18,H20,H21,H22,H24,H50,J02,J03 J05,J06,J07,J08,J09,J10,J11,J12,J13,J15 J16,J17,J18,J50,J51,J52,H23	1						A
34	MF241259		BOLT, W/WASHER B/W H15,H19	1		.				A
35	MF430005		NUT	1						A
36	MF450405		WASHER, SPRING	1						A
37	MS450035		WASHER, PLAIN	1						A
38	MF399005		WASHER, PLAIN J04	1		.				A
39	MF241263		BOLT, W/WASHER B/W J04	1		.				A
40	MM409660		CONNECTOR J10,J15,J18	1		.				
41	MM409661		CONNECTOR H01,H15,J05,J07,J08 J09,J10,J11,J12,J13,J15,J16,J17	1						
42	MM409663		CONNECTOR H01,H15,J05,J07,J08 J09,J10,J11,J12,J13,J15,J16,J17	1						
43	MM434062		DIODE H11	2		.				A
	MM434062		DIODE J02	3		.				A
	MM434062		DIODE J05,J11	3		.				A
	MM434062		DIODE J07,J08,J09,J10,J12 J13,J15,J18	1		.				A
44	MM435745		UNIT H01,H06,H13,H15,H20 H21,H23,J03,J05,J06,J07,J08,J09,J10,J11 J12,J13,J15,J16,J17,J18,H11,H16,J02	1						
45	MM436796		CONNECTOR J10,J15,J18	1		.				
46	JP9417170		CONNECTOR H01,H07,H09,H14	1		.				
47	JP9417180		CONNECTOR H01,H07,H09	1		.				

07-01 電気用機器 ELECTRICAL EQUIPMENT

見出番号 REF. NO.	部品番号 PART NO.	代案記 RSC /EN PQG	部品名称 および 記事・仕様記号 PART NAME & DESCRIPTION	個数 QTY	型式と MODEL & APLICA. 適用号機 SER. NO.					
					K4E	K4F				
					FROM@- -@UPTO	FROM@- -@UPTO	FROM@- -@UPTO	FROM@- -@UPTO	FROM@- -@UPTO	
47	JP9417180		CONNECTOR H14	2		.				
48	MD001821		REGULATOR H01,H02,H03,H04,H06 H07,H08,H09,H10,H12,H13,J03,J06,H14,H16 H17,H18	1						
49	MB084014		CONNECTOR H15,H50,J04,J05,J07 J08,J09,J10,J11,J12,J13,J15,J16,J17	1						
50	MS800516		CONNECTOR H16	2		.				
51	30A68-00200		TIMER, CONTROL H17,H18	1		.				
52	30A68-00300		BRACE, GENERATOR H23	1		.				
53	MM409661		CONNECTOR J18	2	.					
54	MM409663		CONNECTOR J18	2	.					
55	MB084014		CONNECTOR H24	3		.				
	MB084014		CONNECTOR J18	2	.					
56	MS800516		CONNECTOR H24	4		.				
57	30A68-00400		UNIT, CONTROL TIMER H24	1		.				
58	30A68-00500		CONNECTOR H24	1		.				
59	30A68-00600		CONNECTOR H24	1		.				

07-02-01 スタ-タ (A)
 STARTER (A)



07-02-01 スタータ (A)
STARTER (A)

見出 番号 REF. NO.	部品番号 PART NO.	代 換 記 号 R S C / E N P Q G	部品名称 および 記事・仕様記号 PART NAME & DESCRIPTION	個 数 Q T Y	型式と MODEL & APPLICA. 適用号機 SER. NO.					新 規 品 判 別 記 号 M V / R D		
					K4E	K4F						
					FROM@- @UPTO	FROM@- @UPTO	FROM@- @UPTO	FROM@- @UPTO	FROM@- @UPTO			
1	MM409412		STARTER ASSY H06,H08,H10,H11	MO02T56271 MEC	1		.					
101	M414X-04871		SCREW SET	H06,H08,H10,H11	1		.					A
102	M641X-64971		BRACKET ASSY,FRONT	H06,H08,H10,H11	1		.					
103	M863C-06171		LEVER ASSY	H06,H08,H10,H11	1		.					
104	M389X-11472		SPRING SET	H06,H08,H10,H11	1		.					A
105	M640B-27771		BRACKET ASSY,CENTER	H06,H08,H10,H11	1		.					
106	M372X-00471		SWITCH ASSY	H06,H08,H10,H11	1		.					
107	M901X-00371		BOLT SET	H06,H08,H10,H11	1		.					A
108	M106X-29871		ARMATURE SET	H06,H08,H10,H11	1		.					
109	S930P-16470		BEARING,FRONT	H06,H08,H10,H11	1		.					
110	S930P-60470		BEARING,REAR	H06,H08,H10,H11	1		.					
111	M357X-85371		SHAFT ASSY,CLUTCH	H06,H08,H10,H11	1		.					
112	M605X-30671		PINION SET	H06,H08,H10,H11	1		.					
113	M385X-03771		STOPPER SET	H06,H08,H10,H11	1		.					
114	M231X-01371		GEAR SET	H06,H08,H10,H11	1		.					
115	M357T-73171		SHAFT ASSY,PINION	H06,H08,H10,H11	1		.					
116	M231C-01301		GEAR	H06,H08,H10,H11	1		.					
117	M212X-11771		COVER SET	H06,H08,H10,H11	1		.					
118	M800X-44971		YOKE ASSY	H06,H08,H10,H11	1		.					
119	M649T-05071		HOLDER ASSY,BRUSH	H06,H08,H10,H11	1		.					
120	M391C-02501		SPRING,BRUSH	H06,H08,H10,H11	4		.					A
121	M644B-21201		BRACKET ASSY,REAR	H06,H08,H10,H11	1		.					
122	M578D-22801		PACKING	H06,H08,H10,H11	1		.					A
123	M648C-28271		BRUSH	H06,H08,H10,H11	2		.					A
2	MM409413		STARTER ASSY H01,H02,H03,H04,H07,H09,H12,H13,H14,H15 H16,H17,H18,H19,H20,H21,H22,H23,H24,H50 J02,J03,J04,J05,J06,J07,J08,J09,J10,J11 J12,J13,J15,J16,J17,J18,J51	MO02T56272 MEC	1		.					
201	M414X-04871		SCREW SET	H01,H02,H03,H04,H07 H09,H12,H13,H14,H15,H16,H17,H18,H19,H20 H21,H22,H23,H24,H50,J02,J03,J04,J05,J06 J07,J08,J09,J10,J11,J12,J13,J15,J16,J17 J18,J51	1		.					A
202	M641X-65471		BRACKET ASSY,FRONT	H01,H02,H03,H04,H07 H09,H12,H13,H14,H15,H16,H17,H18,H19,H20 H21,H22,H23,H24,H50,J02,J03,J04,J05,J06 J07,J08,J09,J10,J11,J12,J13,J15,J16,J17 J18,J51	1		.					
203	M863C-06171		LEVER ASSY	H01,H02,H03,H04,H07 H09,H12,H13,H14,H15,H16,H17,H18,H19,H20 H21,H22,H23,H24,H50,J02,J03,J04,J05,J06 J07,J08,J09,J10,J11,J12,J13,J15,J16,J17 J18,J51	1		.					
204	M389X-11472		SPRING SET	H01,H02,H03,H04,H07 H09,H12,H13,H14,H15,H16,H17,H18,H19,H20 H21,H22,H23,H24,H50,J02,J03,J04,J05,J06 J07,J08,J09,J10,J11,J12,J13,J15,J16,J17 J18,J51	1		.					A

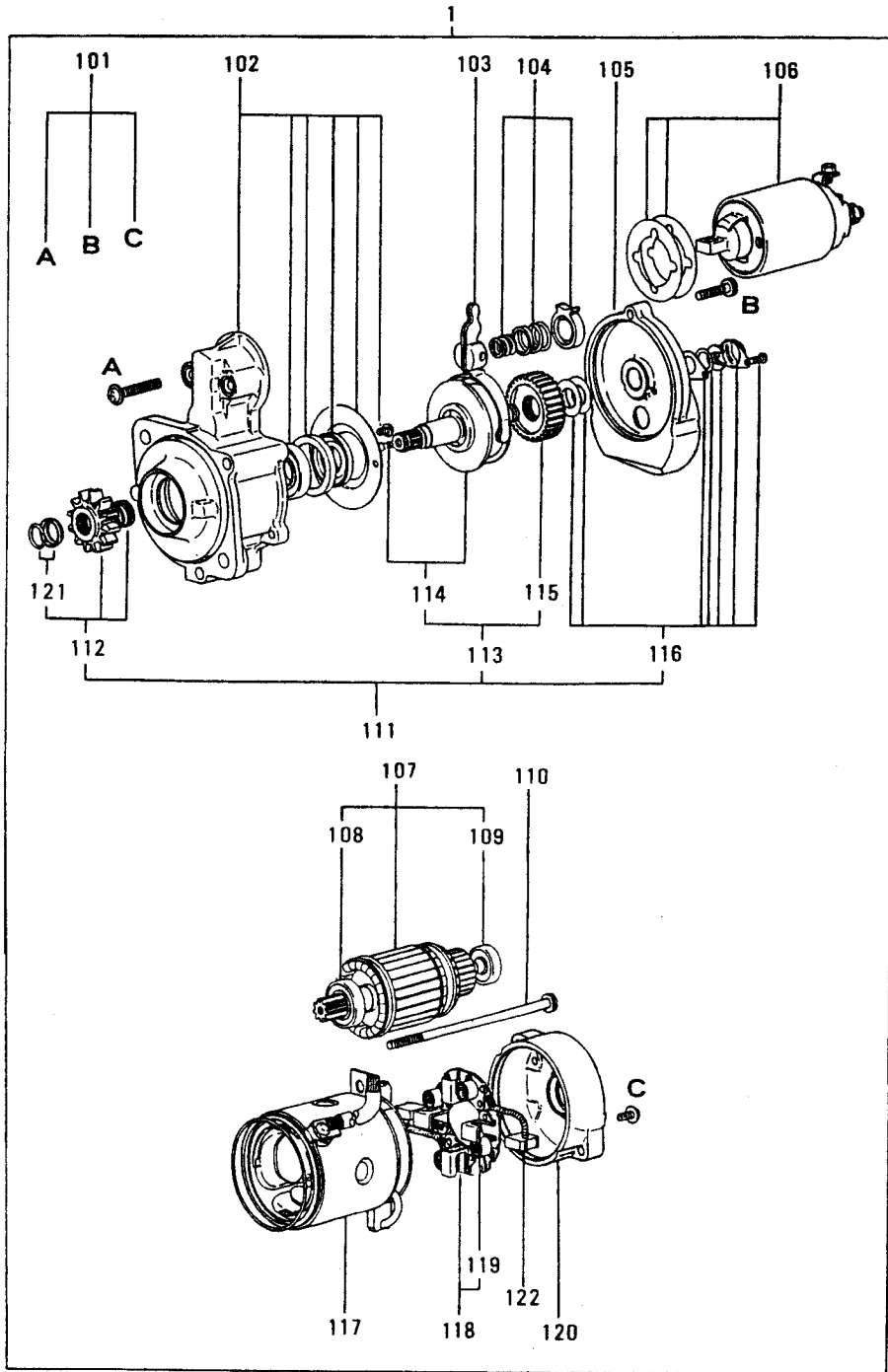
07-02-01 スタータ (A)
STARTER (A)

見出 番号 REF. NO.	部品番号 PART NO.	代 理 記 号 R S C / E N P Q G	部品名称 および 記事・仕様記号 PART NAME & DESCRIPTION	個 数 Q T Y	型式と MODEL & APLICA. 適用号機 SER. NO.					新 規 区 域 M V / R D
					K4E	K4F				
					FROM@ -@UPTO	FROM@ -@UPTO	FROM@ -@UPTO	FROM@ -@UPTO	FROM@ -@UPTO	
205	M640B-27771		BRACKET ASSY,CENTER HO1,HO2,HO3,HO4,H07 HO9,H12,H13,H14,H15,H16,H17,H18,H19,H20 H21,H22,H23,H24,H50,JO2,JO3,JO4,JO5,JO6 JO7,JO8,JO9,JO10,JO11,JO12,JO13,JO15,JO16,JO17 JO18,JO19	1						
206	M372X-00471		SWITCH ASSY HO1,HO2,HO3,HO4,H07 HO9,H12,H13,H14,H15,H16,H17,H18,H19,H20 H21,H22,H23,H24,H50,JO2,JO3,JO4,JO5,JO6 JO7,JO8,JO9,JO10,JO11,JO12,JO13,JO15,JO16,JO17 JO18,JO19	1						
207	M901X-00371		BOLT SET HO1,HO2,HO3,HO4,H07 HO9,H12,H13,H14,H15,H16,H17,H18,H19,H20 H21,H22,H23,H24,H50,JO2,JO3,JO4,JO5,JO6 JO7,JO8,JO9,JO10,JO11,JO12,JO13,JO15,JO16,JO17 JO18,JO19	1						A
208	M106X-29871		ARMATURE SET HO1,HO2,HO3,HO4,H07 HO9,H12,H13,H14,H15,H16,H17,H18,H19,H20 H21,H22,H23,H24,H50,JO2,JO3,JO4,JO5,JO6 JO7,JO8,JO9,JO10,JO11,JO12,JO13,JO15,JO16,JO17 JO18,JO19	1						
209	S930P-16470		BEARING,FRONT HO1,HO2,HO3,HO4,H07 HO9,H12,H13,H14,H15,H16,H17,H18,H19,H20 H21,H22,H23,H24,H50,JO2,JO3,JO4,JO5,JO6 JO7,JO8,JO9,JO10,JO11,JO12,JO13,JO15,JO16,JO17 JO18,JO19	1						
210	S930P-60470		BEARING,REAR HO1,HO2,HO3,HO4,H07 HO9,H12,H13,H14,H15,H16,H17,H18,H19,H20 H21,H22,H23,H24,H50,JO2,JO3,JO4,JO5,JO6 JO7,JO8,JO9,JO10,JO11,JO12,JO13,JO15,JO16,JO17 JO18,JO19	1						
211	M357X-85371		SHAFT ASSY,CLUTCH HO1,HO2,HO3,HO4,H07 HO9,H12,H13,H14,H15,H16,H17,H18,H19,H20 H21,H22,H23,H24,H50,JO2,JO3,JO4,JO5,JO6 JO7,JO8,JO9,JO10,JO11,JO12,JO13,JO15,JO16,JO17 JO18,JO19	1						
212	M605X-30671		PINION SET HO1,HO2,HO3,HO4,H07 HO9,H12,H13,H14,H15,H16,H17,H18,H19,H20 H21,H22,H23,H24,H50,JO2,JO3,JO4,JO5,JO6 JO7,JO8,JO9,JO10,JO11,JO12,JO13,JO15,JO16,JO17 JO18,JO19	1						
213	M385X-03771		STOPPER SET HO1,HO2,HO3,HO4,H07 HO9,H12,H13,H14,H15,H16,H17,H18,H19,H20 H21,H22,H23,H24,H50,JO2,JO3,JO4,JO5,JO6 JO7,JO8,JO9,JO10,JO11,JO12,JO13,JO15,JO16,JO17 JO18,JO19	1						
214	M231X-01371		GEAR SET HO1,HO2,HO3,HO4,H07 HO9,H12,H13,H14,H15,H16,H17,H18,H19,H20 H21,H22,H23,H24,H50,JO2,JO3,JO4,JO5,JO6 JO7,JO8,JO9,JO10,JO11,JO12,JO13,JO15,JO16,JO17 JO18,JO19	1						

07-02-01 スタータ (A)
STARTER (A)

見出 番号 REF. -NO.	部品番号 PART NO.	代 記 号 R S C / E N P Q G	部品名称 および 記事・仕様記号 PART NAME & DESCRIPTION	個 数 Q T Y	型式と MODEL & APLICA. 適用号機 SER. NO.					M V / R D
					K4E	K4F				
					FROM@ -@UPTO	FROM@ -@UPTO	FROM@ -@UPTO	FROM@ -@UPTO	FROM@ -@UPTO	
215	M357T-73171		SHAFT ASSY, PINION H01, H02, H03, H04, H07 H09, H12, H13, H14, H15, H16, H17, H18, H19, H20 H21, H22, H23, H24, H50, J02, J03, J04, J05, J06 J07, J08, J09, J10, J11, J12, J13, J15, J16, J17 J18, J51	1						
216	M231C-01301		GEAR H01, H02, H03, H04, H07 H09, H12, H13, H14, H15, H16, H17, H18, H19, H20 H21, H22, H23, H24, H50, J02, J03, J04, J05, J06 J07, J08, J09, J10, J11, J12, J13, J15, J16, J17 J18, J51	1						
217	M212X-11771		COVER SET H01, H02, H03, H04, H07 H09, H12, H13, H14, H15, H16, H17, H18, H19, H20 H21, H22, H23, H24, H50, J02, J03, J04, J05, J06 J07, J08, J09, J10, J11, J12, J13, J15, J16, J17 J18, J51	1						
218	M800X-44972		YOKE ASSY H01, H02, H03, H04, H07 H09, H12, H13, H14, H15, H16, H17, H18, H19, H20 H21, H22, H23, H24, H50, J02, J03, J04, J05, J06 J07, J08, J09, J10, J11, J12, J13, J15, J16, J17 J18, J51	1						
219	M649T-05071		HOLDER ASSY, BURSH H01, H02, H03, H04, H07 H09, H12, H13, H14, H15, H16, H17, H18, H19, H20 H21, H22, H23, H24, H50, J02, J03, J04, J05, J06 J07, J08, J09, J10, J11, J12, J13, J15, J16, J17 J18, J51	1						
220	M391C-02501		SPRING, BRUSH H01, H02, H03, H04, H07 H09, H12, H13, H14, H15, H16, H17, H18, H19, H20 H21, H22, H23, H24, H50, J02, J03, J04, J05, J06 J07, J08, J09, J10, J11, J12, J13, J15, J16, J17 J18, J51	4						A
221	M644B-21201		BRACKET ASSY, REAR H01, H02, H03, H04, H07 H09, H12, H13, H14, H15, H16, H17, H18, H19, H20 H21, H22, H23, H24, H50, J02, J03, J04, J05, J06 J07, J08, J09, J10, J11, J12, J13, J15, J16, J17 J18, J51	1						
222	M578D-22801		PACKING H01, H02, H03, H04, H07 H09, H12, H13, H14, H15, H16, H17, H18, H19, H20 H21, H22, H23, H24, H50, J02, J03, J04, J05, J06 J07, J08, J09, J10, J11, J12, J13, J15, J16, J17 J18, J51	1						A
223	M648C-28271		BRUSH H01, H02, H03, H04, H07 H09, H12, H13, H14, H15, H16, H17, H18, H19, H20 H21, H22, H23, H24, H50, J02, J03, J04, J05, J06 J07, J08, J09, J10, J11, J12, J13, J15, J16, J17 J18, J51	1						A
3	MM436608		SERVICE KIT H01, H02, H03, H04, H06 H07, H08, H09, H10, H11, H12, H13, H14, H15, H16 H17, H18, H19, H20, H21, H22, H23, H24, H50, J02 J03, J04, J05, J06, J07, J08, J09, J10, J11, J12 J13, J15, J16, J17, J18, J51	1						

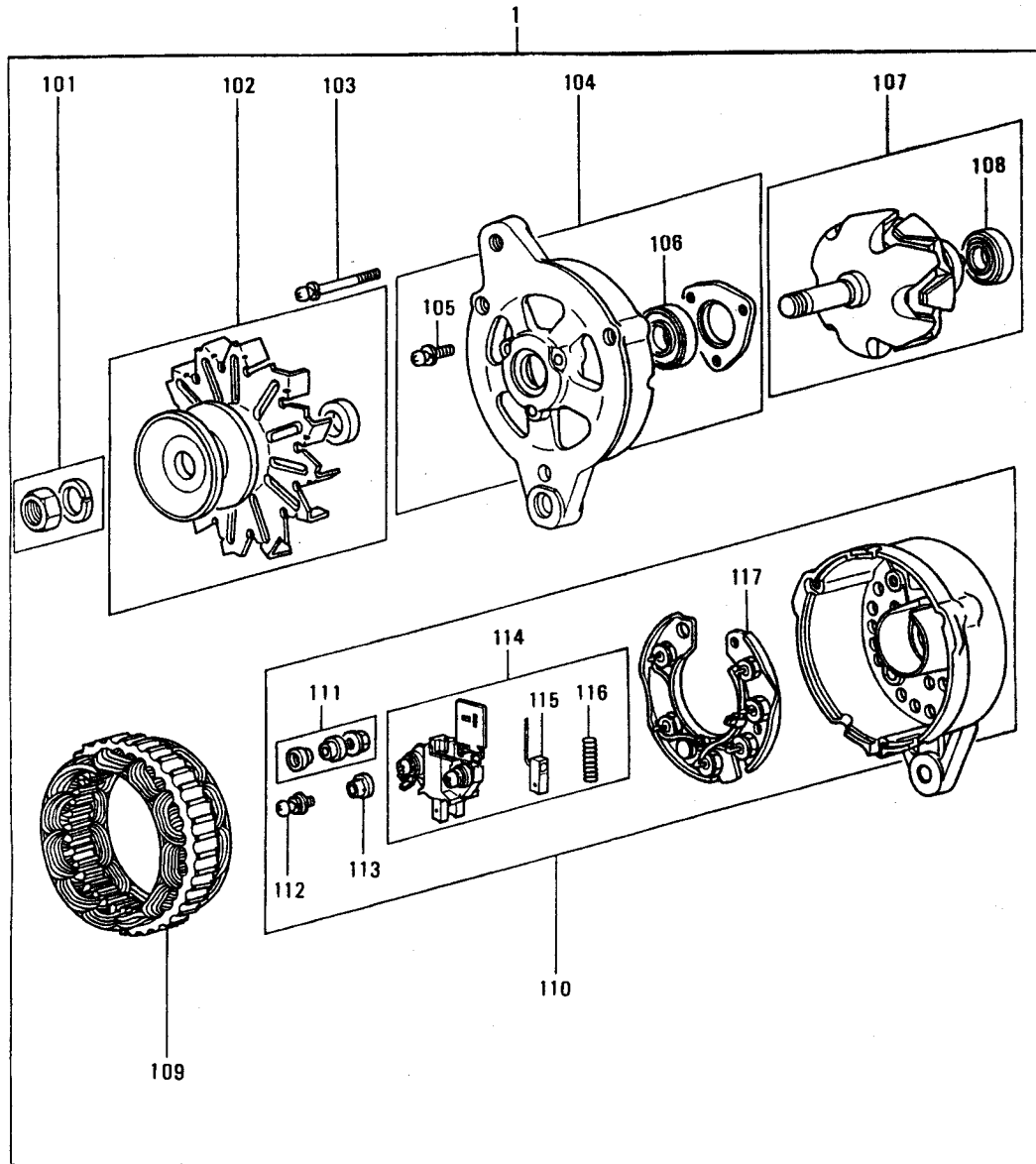
07-02-02 スタ-タ (B)
 STARTER (B)



07-02-02 スタータ (B)
STARTER (B)

見出 番号 REF. -NO.	部品番号 PART NO.	代 記 号 R S C / E N P Q G	部品名称 および 記事・仕様記号 PART NAME & DESCRIPTION	個 数 Q T Y	型式と MODEL & APLICA. 適用号機 SER. NO.					新 規 区 域 M V / R / R D		
					K4E	K4F						
					FROM@- -@UPTO	FROM@- -@UPTO	FROM@- -@UPTO	FROM@- -@UPTO	FROM@- -@UPTO			
1	34666-11200		STARTER ASSY J50,J52	M002T61471 MEC	1	.						
101	M414X-04872		SCREW SET	J50,J52	1	.						A
102	M641X-73071		BRACKET ASSY,FRONT	J50,J52	1	.						
103	M863C-04871		LEVER ASSY	J50,J52	1	.						
104	M389X-11473		SPRING SET	J50,J52	1	.						A
105	M640B-28971		BRACKET ASSY,CENTER	J50,J52	1	.						
106	M372X-00371		SWITCH ASSY	J50,J52	1	.						
107	M106X-02271		ARMATURE SET	J50,J52	1	.						
108	S930P-14670		BEARING,FRONT	J50,J52	1	.						
109	S930P-60470		BEARING,REAR	J50,J52	1	.						
110	M901X-00371		BOLT SET	J50,J52	1	.						A
111	M357X-83574		SHAFT ASSY,CLUTCH	J50,J52	1	.						
112	M605X-33271		PINION SET	J50,J52	1	.						
113	M231X-00974		GEAR SET	J50,J52	1	.						
114	M357T-72571		SHAFT ASSY,PINION	J50,J52	1	.						
115	M231C-00901		GEAR	J50,J52	1	.						
116	M212X-11771		COVER SET	J50,J52	1	.						
117	M800X-47071		YOKE ASSY	J50,J52	1	.						
118	M649T-05071		HOLDER ASSY,BRUSH	J50,J52	1	.						
119	M391C-02501		SPRING,BRUSH	J50,J52	4	.						A
120	M644B-21201		BRACKET ASSY,REAR	J50,J52	1	.						
121	M385X-03771		STOPPER SET	J50,J52	1	.						
122	M648C-28271		BRUSH	J50,J52	2	.						A

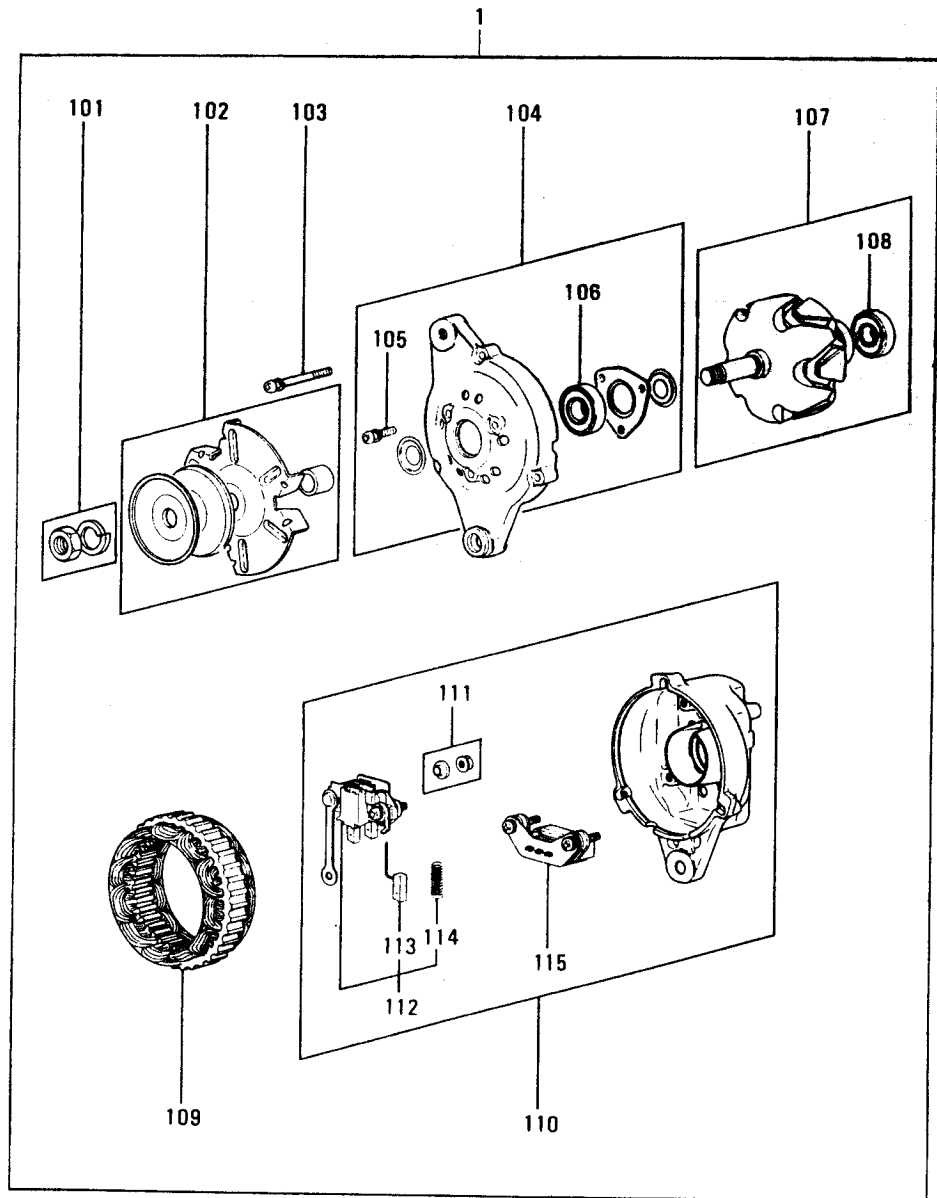
07-03-01 オルタネータ (A)
ALTERNATOR (A)



07-03-01 オルタネータ (A)
ALTERNATOR (A)

見出 番号 REF. -NO.	部品番号 PART NO.	代 記 号 R / S C / E N P Q G	部品名称 および 記事・仕様記号 PART NAME & DESCRIPTION	個 数 Q T Y	型式と MODEL & APPLICA. 適用号機 SER. NO.					新 区 域 M V R D			
					K4E	K4F							
					FROM@- -@UPTO	FROM@- -@UPTO	FROM@- -@UPTO	FROM@- -@UPTO	FROM@- -@UPTO				
1	MD017645		ALTERNATOR ASSY H01,H14	A001T22074 MEC	1		.						
101	A529X-02171		NUT SET	H01,H14	1		.						
102	A628T-20870		PULLEY ASSY	H01,H14	1		.						
103	A414X-12771		SCREW SET	H01,H14	1		.						A
104	A640T-14070		BRACKET ASSY,FRONT	H01,H14	1		.						
105	A414X-06771		SCREW SET	H01,H14	1		.						A
106	S930P-25570		BEARING,FRONT	H01,H14	1		.						
107	A880T-12170		ROTOR ASSY	H01,H14	1		.						
108	S930P-26470		BEARING,REAR	H01,H14	1		.						
109	A383T-12570		STATOR ASSY	H01,H14	1		.						
110	A641T-21170		BRACKET ASSY,REAR	H01,H14	1		.						
111	A529X-04071		NUT SET	H01,H14	1		.						
112	S054S-05145		SCREW,W/WASHER	H01,H14	1		.						
113	A771S-01017		MOLD	H01,H14	1		.						
114	A649X-04070		HOLDER ASSY,BRUSH	H01,H14	1		.						
115	A648D-01670		BRUSH	H01,H14	2		.						A
116	A389C-01101		SPRING,BRUSH	H01,H14	2		.						A
117	A860T-01770		RECTIFIER ASSY	H01,H14	1		.						

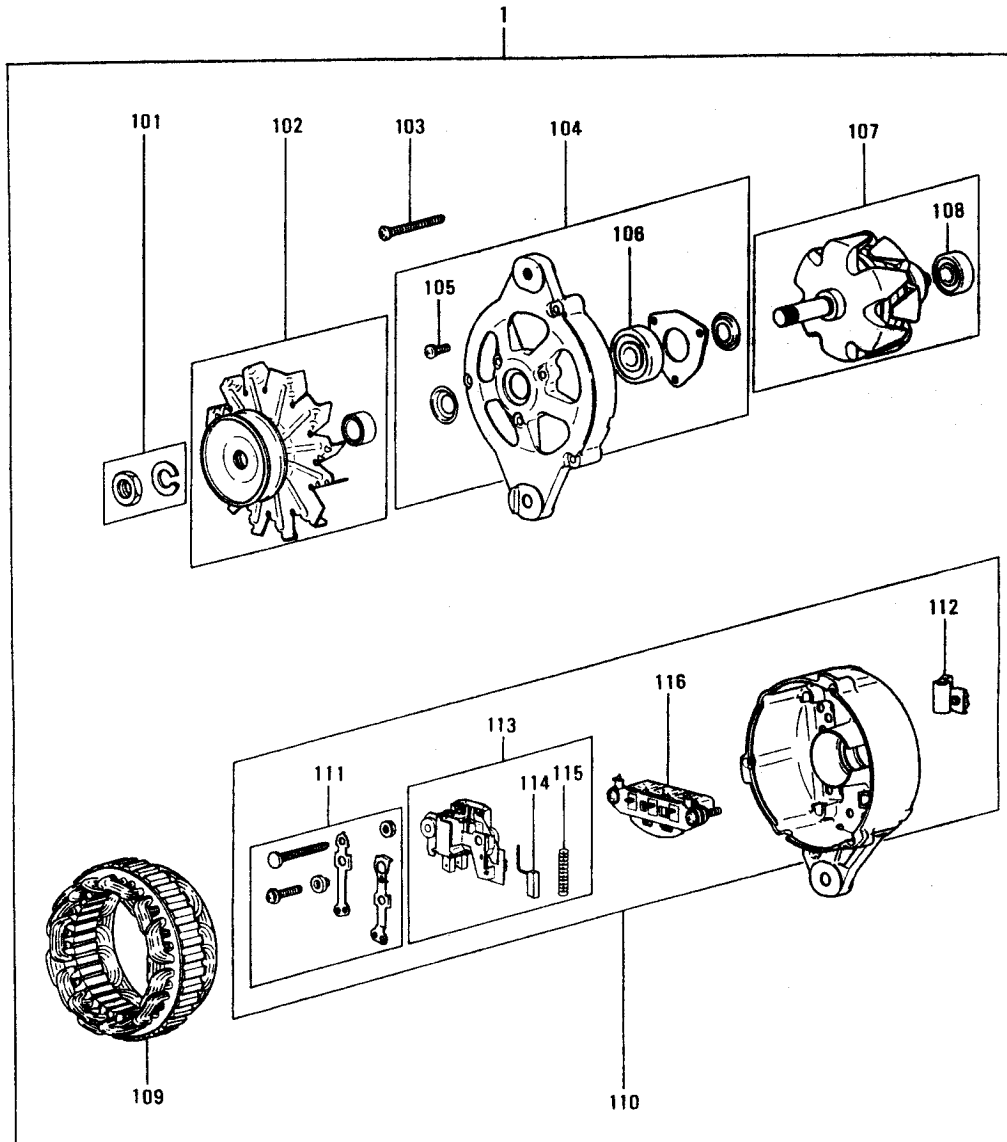
07-03-02 オルタネータ (B)
ALTERNATOR (B)



07-03-02 オルタネータ (B)
ALTERNATOR (B)

見出 番号 REF. -NO.	部品番号 PART NO.	代 記 号 R S C / E N P Q G	部品名称 および 記事・仕様記号 PART NAME & DESCRIPTION	個 数 Q T Y	型式と MODEL & APPLICA. 適用号機 SER. NO.					新 規 区 別 M V / R D
					K4E	K4F				
					FROM@- -@UPTO	FROM@- -@UPTO	FROM@- -@UPTO	FROM@- -@UPTO	FROM@- -@UPTO	
1	MM407671		ALTERNATOR ASSY A001T00872 MEC H02,H03,H04,H06,H07,H08,H09,H10,H12,H13 H16,H17,H18,H19,J03,J06	1						
101	A529X-02171		NUT SET H02,H03,H04,H06,H07 H08,H09,H10,H12,H13,H16,H17,H18,H19,J03 J06	1						
102	A628T-26070		PULLEY ASSY H02,H03,H04,H06,H07 H08,H09,H10,H12,H13,H16,H17,H18,H19,J03 J06	1						
103	A414X-14771		SCREW SET H02,H03,H04,H06,H07 H08,H09,H10,H12,H13,H16,H17,H18,H19,J03 J06	1						A
104	A640T-15570		BRACKET ASSY,FRONT H02,H03,H04,H06,H07 H08,H09,H10,H12,H13,H16,H17,H18,H19,J03 J06	1						
105	A414X-06771		SCREW SET H02,H03,H04,H06,H07 H08,H09,H10,H12,H13,H16,H17,H18,H19,J03 J06	1						A
106	S930S-35570		BEARING,FRONT H02,H03,H04,H06,H07 H08,H09,H10,H12,H13,H16,H17,H18,H19,J03 J06	1						
107	A880T-12470		ROTOR ASSY H02,H03,H04,H06,H07 H08,H09,H10,H12,H13,H16,H17,H18,H19,J03 J06	1						
108	S930P-26470		BEARING,REAR H02,H03,H04,H06,H07 H08,H09,H10,H12,H13,H16,H17,H18,H19,J03 J06	1						
109	A383T-15170		STATOR ASSY H02,H03,H04,H06,H07 H08,H09,H10,H12,H13,H16,H17,H18,H19,J03 J06	1						
110	A641T-24070		BRACKET ASSY,REAR H02,H03,H04,H06,H07 H08,H09,H10,H12,H13,H16,H17,H18,H19,J03 J06	1						
111	A529X-04071		NUT SET H02,H03,H04,H06,H07 H08,H09,H10,H12,H13,H16,H17,H18,H19,J03 J06	1						
112	A649X-07570		HOLDER ASSY,BRUSH H02,H03,H04,H06,H07 H08,H09,H10,H12,H13,H16,H17,H18,H19,J03 J06	1						
113	A648D-01670		BRUSH H02,H03,H04,H06,H07 H08,H09,H10,H12,H13,H16,H17,H18,H19,J03 J06	2						A
114	A389C-01101		SPRING,BRUSH H02,H03,H04,H06,H07 H08,H09,H10,H12,H13,H16,H17,H18,H19,J03 J06	2						A
115	A860X-03870		RECTIFIER ASSY H02,H03,H04,H06,H07 H08,H09,H10,H12,H13,H16,H17,H18,H19,J03 J06	1						

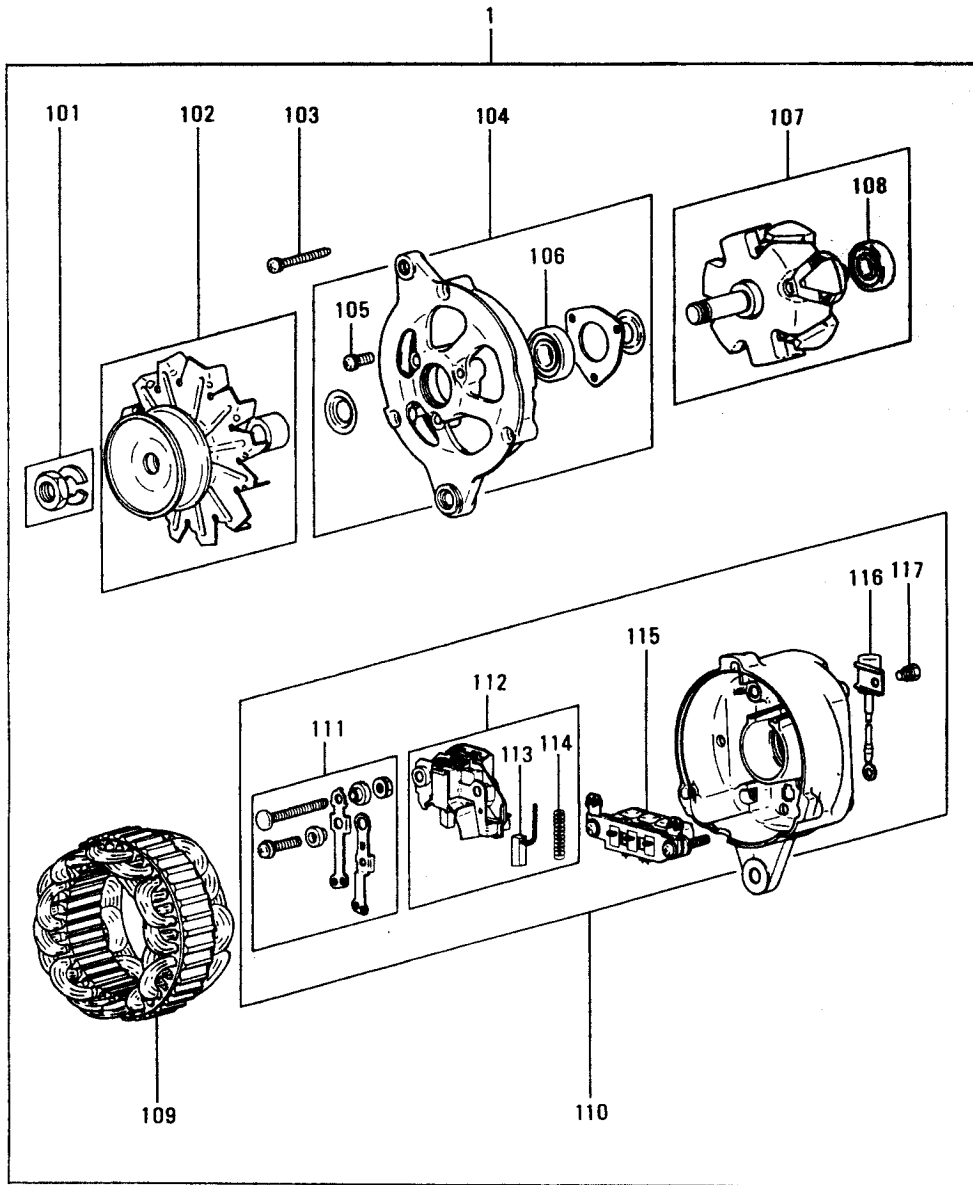
07-03-03 オルタネータ (C)
ALTERNATOR (C)



07-03-03 オルタネータ (C)
ALTERNATOR (C)

見出 番号 REF. -NO.	部品番号 PART NO.	代 記 号 RSC /EN PQG	部品名称 および 記事・仕様記号 PART NAME & DESCRIPTION		個 数 Q T Y	型式と MODEL & APLICA. 適用号機 SER. NO.					区 域 M V /R D	
						K4E	K4F					
						FROM@ -@UPTO	FROM@ -@UPTO	FROM@ -@UPTO	FROM@ -@UPTO	FROM@ -@UPTO		
1	MM409650		ALTERNATOR ASSY JO4	A002T25271 MEC	1	.						
101	A529X-02171		NUT SET	JO4	1	.						
102	A628T-24370		PULLEY ASSY	JO4	1	.						
103	A414X-12771		BOLT SET THRU	JO4	1	.						
104	A640T-15870		BRACKET ASSY,FRONT	JO4	1	.						
105	A414X-06771		SCREW SET	JO4	1	.						A
106	S930P-35570		BEARING,FRONT	JO4	1	.						
107	A880T-14370		ROTOR ASSY	JO4	1	.						
108	S930P-26470		BEARING,REAR	JO4	1	.						
109	A383T-15370		STATOR ASSY	JO4	1	.						
110	A641T-32370		BRACKET ASSY,REAR	JO4	1	.						
111	A450X-08571		TERMINAL SET	JO4	1	.						
112	A315S-01570		CONDENSER ASSY	JO4	1	.						
113	A866T-00470		REGULATOR ASSY	JO4	1	.						
114	A648D-02070		BRUSH	JO4	2	.						A
115	A389C-01101		SPRING,BRUSH	JO4	2	.						A
116	A860T-05770		RECTIFIER ASSY	JO4	1	.						

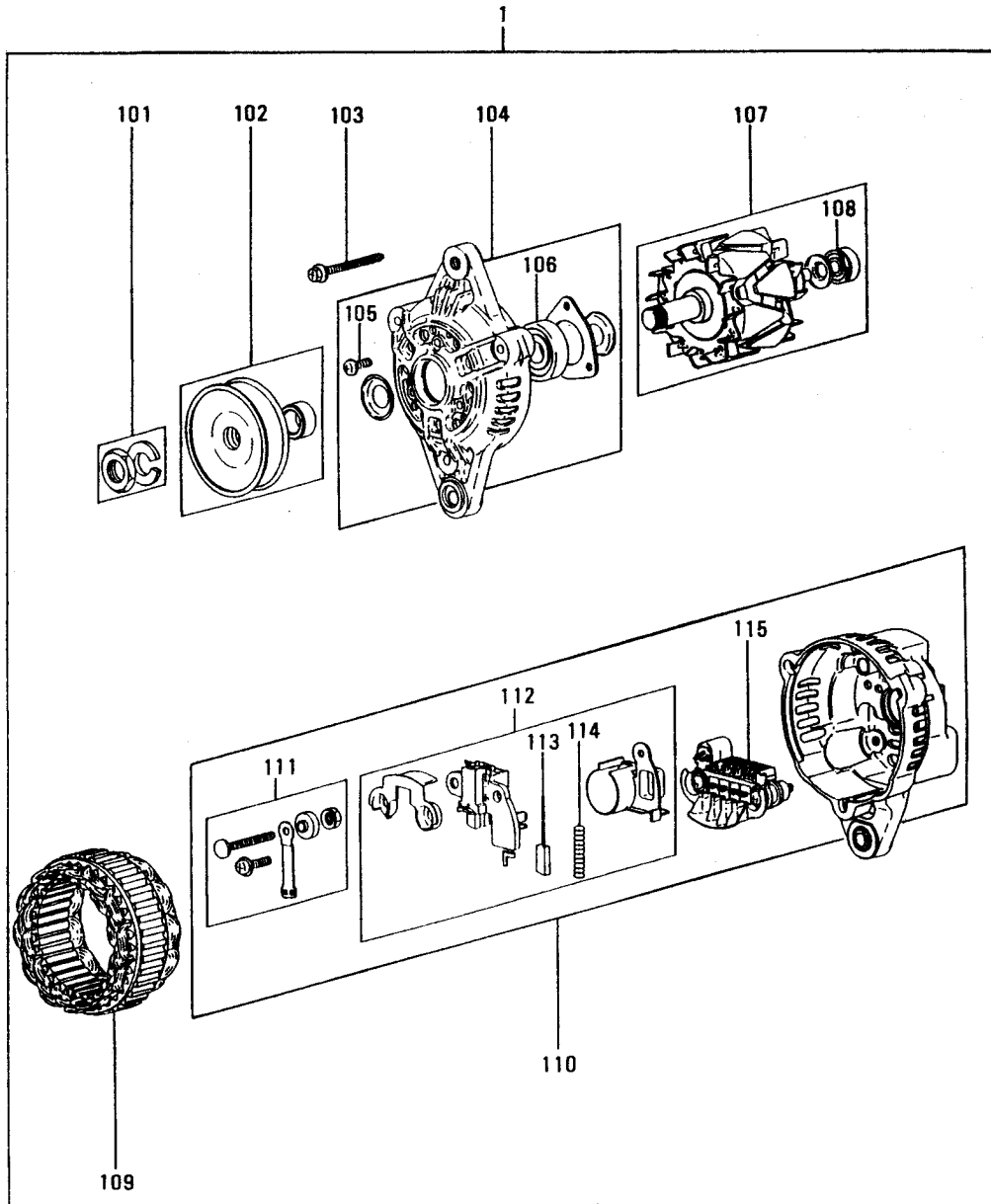
07-03-04 オルタネータ (D)
ALTERNATOR (D)



07-03-04 オルタネータ (D)
ALTERNATOR (D)

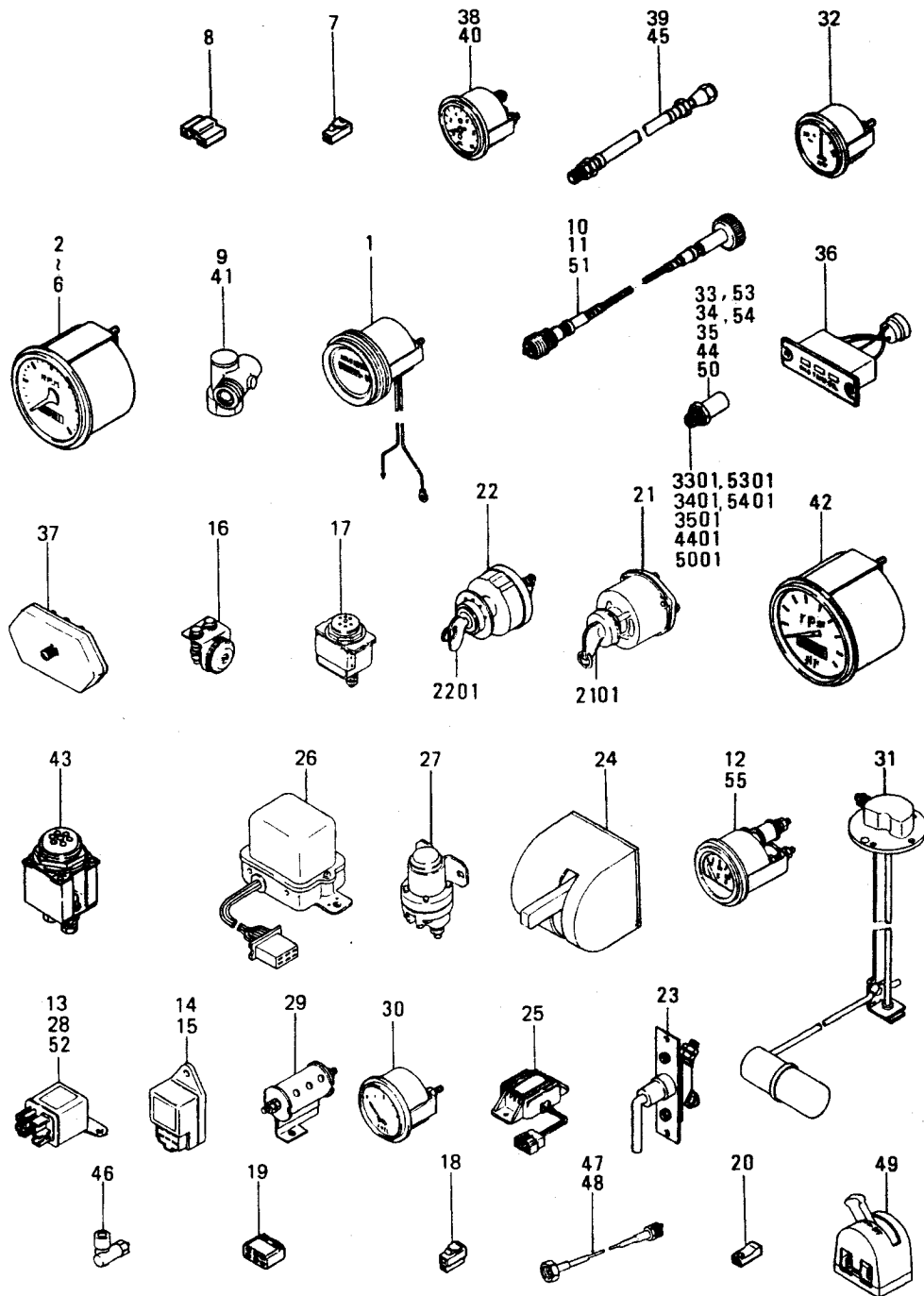
見出 番号 REF. -NO.	部品番号 PART NO.	代 記 号 R S C / E N P Q G	部品名称 および 記事・仕様記号 PART NAME & DESCRIPTION		個 数 Q T Y	型式と MODEL & APLICA. 適用号機 SER. NO.					新 区 画 M V R D	
						K4E	K4F					
						FROM@ -@UPTO	FROM@ -@UPTO	FROM@ -@UPTO	FROM@ -@UPTO	FROM@ -@UPTO		
1	MM409651		ALTERNATOR ASSY H15	A001T24771 MEC	1		.					
101	A529X-02171		NUT SET	H15	1		.					
102	A628T-40970		PULLEY ASSY	H15	1		.					
103	A414X-14771		BOLT SET THRU	H15	1		.					
104	A640T-22570		BRACKET ASSY,FRONT	H15	1		.					
105	A414X-06771		SCREW SET	H15	1		.					A
106	S930P-21770		BEARING,FRONT	H15	1		.					
107	A880T-12170		ROTOR ASSY	H15	1		.					
108	S930P-26470		BEARING,REAR	H15	1		.					
109	A383T-16270		STATOR ASSY	H15	1		.					
110	A641T-43770		BRACKET ASSY,REAR	H15	1		.					
111	A450X-12471		TERMINAL SET	H15	1		.					
112	A866T-02770		REGULATOR ASSY	H15	1		.					
113	A648D-02070		BRUSH	H15	2		.					A
114	A389C-01101		SPRING,BRUSH	H15	2		.					A
115	A860T-11070		RECTIFIER ASSY	H15	1		.					
116	A315S-00570		CONDENSER ASSY	H15	1		.					
117	S183S-05104		BOLT,W/WASHER	H15	1		.					A

07-03-05 オルタネータ (E)
ALTERNATOR (E)



07-03-05 オルタネータ (E)
ALTERNATOR (E)

見出 番号 REF. NO.	部品番号 PART NO.	代 理 記 号 R S C / E N P Q G	部品名称 および 記事・仕様記号 PART NAME & DESCRIPTION	個 数 Q T Y	型式と MODEL & APLICA. 適用号機 SER. NO.					M V / R D
					K4E	K4F				
					FROM@- -@UPTO	FROM@- -@UPTO	FROM@- -@UPTO	FROM@- -@UPTO	FROM@- -@UPTO	
1	MM435752		ALTERNATOR ASSY A000T25371 MEC H11,H20,H21,H22,H23,H24,H50,J02,J05,J07 J08,J09,J10,J11,J12,J13,J15,J16,J17,J18 J50,J51,J52	1						
101	A529X-02171		NUT SET H11,H20,H21,H22,H23 H24,H50,J02,J05,J07,J08,J09,J10,J11,J12 J13,J15,J16,J17,J18,J50,J51,J52	1						
102	A628T-54270		PULLEY ASSY H11,H20,H21,H22,H23 H24,H50,J02,J05,J07,J08,J09,J10,J11,J12 J13,J15,J16,J17,J18,J50,J51,J52	1						
103	A414X-18271		BOLT SET THRU H11,H20,H21,H22,H23 H24,H50,J02,J05,J07,J08,J09,J10,J11,J12 J13,J15,J16,J17,J18,J50,J51,J52	1						
104	A640T-34970		BRACKET ASSY,FRONT H11,H20,H21,H22,H23 H24,H50,J02,J05,J07,J08,J09,J10,J11,J12 J13,J15,J16,J17,J18,J50,J51,J52	1						
105	A414X-18371		SCREW SET H11,H20,H21,H22,H23 H24,H50,J02,J05,J07,J08,J09,J10,J11,J12 J13,J15,J16,J17,J18,J50,J51,J52	1						A
106	S930P-61770		BEARING,FRONT H11,H20,H21,H22,H23 H24,H50,J02,J05,J07,J08,J09,J10,J11,J12 J13,J15,J16,J17,J18,J50,J51,J52	1						
107	A880T-38970		ROTOR ASSY H11,H20,H21,H22,H23 H24,H50,J02,J05,J07,J08,J09,J10,J11,J12 J13,J15,J16,J17,J18,J50,J51,J52	1						
108	S930P-17970		BEARING,REAR H11,H20,H21,H22,H23 H24,H50,J02,J05,J07,J08,J09,J10,J11,J12 J13,J15,J16,J17,J18,J50,J51,J52	1						
109	A383T-31370		STATOR ASSY H11,H20,H21,H22,H23 H24,H50,J02,J05,J07,J08,J09,J10,J11,J12 J13,J15,J16,J17,J18,J50,J51,J52	1						
110	A641T-74470		BRACKET ASSY,REAR H11,H20,H21,H22,H23 H24,H50,J02,J05,J07,J08,J09,J10,J11,J12 J13,J15,J16,J17,J18,J50,J51,J52	1						
111	A450X-12571		TERMINAL SET H11,H20,H21,H22,H23 H24,H50,J02,J05,J07,J08,J09,J10,J11,J12 J13,J15,J16,J17,J18,J50,J51,J52	1						
112	A866X-12571		REGULATOR SET H11,H20,H21,H22,H23 H24,H50,J02,J05,J07,J08,J09,J10,J11,J12 J13,J15,J16,J17,J18,J50,J51,J52	1						
113	A648D-02570		BRUSH H11,H20,H21,H22,H23 H24,H50,J02,J05,J07,J08,J09,J10,J11,J12 J13,J15,J16,J17,J18,J50,J51,J52	2						A
114	A389C-01101		SPRING,BRUSH H11,H20,H21,H22,H23 H24,H50,J02,J05,J07,J08,J09,J10,J11,J12 J13,J15,J16,J17,J18,J50,J51,J52	2						A
115	A860T-21670		RECTIFIER ASSY H11,H20,H21,H22,H23 H24,H50,J02,J05,J07,J08,J09,J10,J11,J12 J13,J15,J16,J17,J18,J50,J51,J52	1						

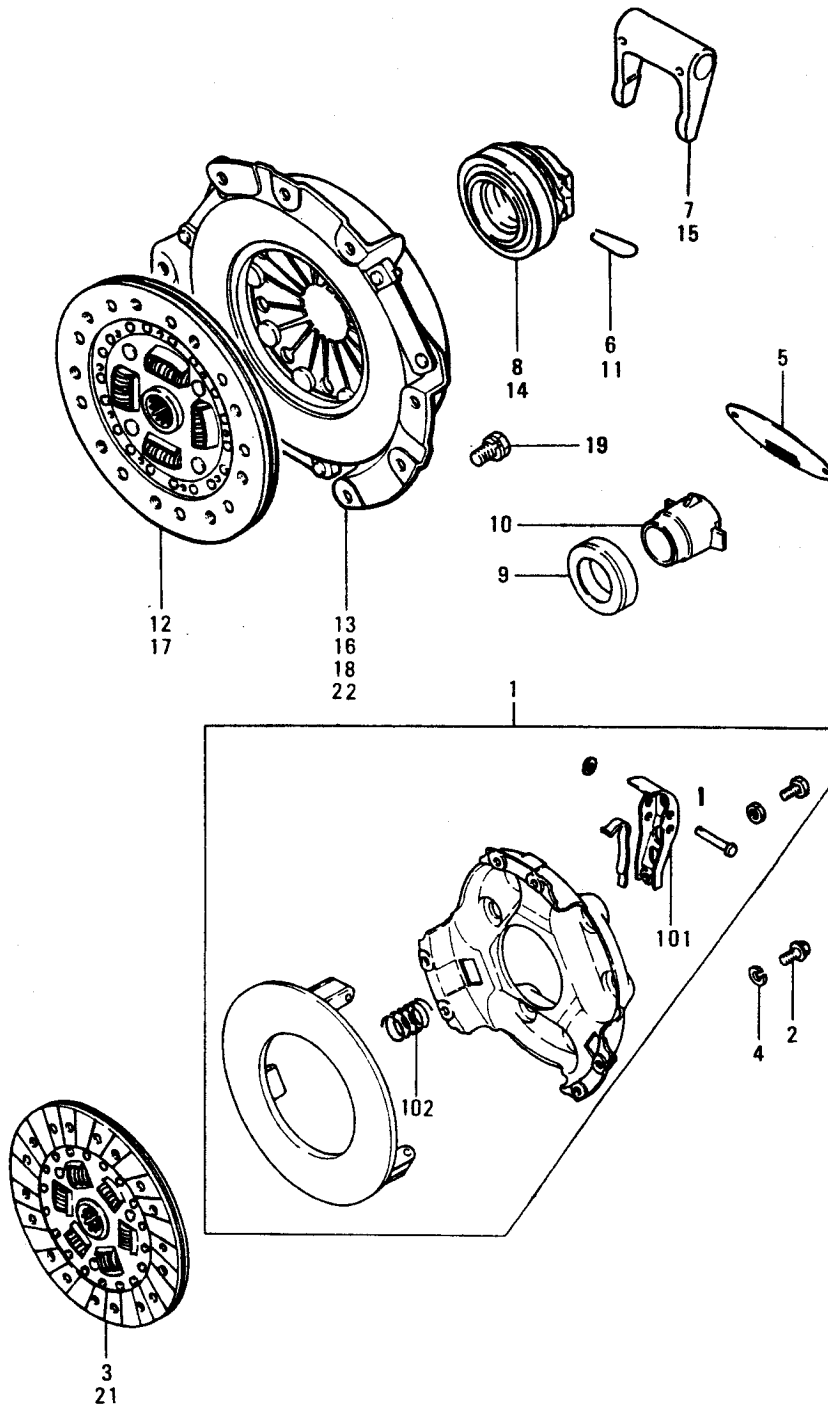


見出 番号 REF. NO.	部品番号 PART NO.	代交記 番号 RSC /EN PQG	部品名称 および 記事・仕様記号 PART NAME & DESCRIPTION	個 数 Q T Y	型式と MODEL & APLICA. 適用号機 SER. NO.					新 区 域 M V /R D										
					K4E	K4F														
					FROM@- -@UPTO	FROM@- -@UPTO	FROM@- -@UPTO	FROM@- -@UPTO	FROM@- -@UPTO											
1	MM201112		HOURLMETER J18	H03,H07,H09,J10,J15	1															
2	MM435509		METER, TACHO J11	J10,J15,J16,J18,J05	1	.														
3	JP0100180		METER, TACHO	H01,H14,J04	1															
4	JP0100200		METER, TACHO J13	J02,J07,J08,J09,J12	1	.														
5	JP0100240		METER, TACHO	H15,H16,J17	1															
6	JP0100260		METER, TACHO	H24,H50	1		.													
7	MM409660		CONNECTOR	J05,J11,J16	1	.														
8	MM436796		CONNECTOR	J05,J11,J16	1	.														
9	05209-01100		L-JOINT J08,J09,J12,J13	H16,H22,H50,J02,J07	1	.														
10	JP0301200		WIRE J07,J08,J09,J12,J13	H01,H14,H50,J02,J04	1															
11	JP0301300		WIRE	H15,H16,H22	1		.													
12	ME048172		GAUGE, WATER TEMPERAT J10,J12,J13,J15,J17,J18	H15,H22,J07,J08,J09	1															
13	MM431282		RELAY J03,J05,J06,J11,H23,J05,J11	H13,H17,H18,H20,H21	1															
14	MM431762		TIMER J03,J06	H13,H17,H18,H20,H21	1															
15	MM436811		TIMER	J05,J11	1	.														
16	JP9117610		LAMP	H01,H19,H50	1		.													
17	MM409512		SIGNAL H08,H09,H10,H11,H15,H16,H22,J02,J04,J07 J08,J09,J10,J12,J13,J15,J16,J17,J18	H02,H03,H04,H06,H07	1		.													
18	MM409512		SIGNAL	H14	2		.													
19	MB084014		CONNECTOR	J05,J11	1	.														
20	MS800516		CONNECTOR	J05,J11	2	.														
21	JP0109950		SWITCH, STARTING J16,J17	H01,H06,H07,H08,H09 H10,H14,H15,H16,H22,H23,H24,H50,J05,J11	1															
2101	JP0109940		KEY J16,J17	H01,H06,H07,H08,H09 H10,H14,H15,H16,H22,H23,H24,H50,J05,J11	1															
22	JP0445350		SWITCH, STARTING J10,J12,J13,J15,J18	H19,J04,J07,J08,J09	1															
2201	JP0445360		KEY J10,J12,J13,J15,J18	H19,J04,J07,J08,J09	1															
23	JP0444772		SWITCH, BATTERY	J04	1	.														
24	JP0559850		SWITCH	H14,H15,H50	1		.													
25	MM130767		SAFETY RELAY ELECTRO	H11,H20,H21,H23	1		.													
26	MM409430		RELAY, SAFETY H08,H09,H10,H13,H14,H17,H18,J03,J06	H02,H03,H04,H06,H07	1		.													
27	MM409431		SWITCH, MAGNETIC H08,H09,H10,H13,H14,H17,H18,J03,J06	H02,H03,H04,H06,H07	1		.													
28	MM431282		RELAY	H11,H20,H21	1		.													

08-01 インストルメント パーツ
INSTRUMENT PARTS

見出番号 REF. NO.	部品番号 PART NO.	代案記 RSC /EN PQG	部品名称 および 記事・仕様記号 PART NAME & DESCRIPTION	個数 QTY	型式と MODEL & APPLICA. 適用号機 SER. NO.					MV R D
					K4E	K4F				
					FROM@- @UPTO	FROM@- @UPTO	FROM@- @UPTO	FROM@- @UPTO	FROM@- @UPTO	
29	JP5151351		RESISTANCE H15,J17	1						
30	JP5151511		GAUGE H15,J17	1						
31	JP5151521		FLOAT H15,J17	1						
32	JP0103300		AMMETER H15,J17	1						
33	MM201102		LAMP,PILOT H01,J04	1						
	MM201102		LAMP,PILOT H03,H07,H09	4		.				
	MM201102		LAMP,PILOT H14	2		.				
3301	MM201106		BULB H01,J04	1						A
	MM201106		BULB H03,H07,H09	4		.				A
	MM201106		BULB H14	2		.				A
34	MM201103		LAMP,PILOT H01,J04	1						
	MM201103		LAMP,PILOT H14	2		.				
3401	MM201106		BULB H01,J04	1						A
	MM201106		BULB H14	2		.				A
35	MM201104		LAMP,PILOT H01,J04	1						
	MM201104		LAMP,PILOT H14	2		.				
3501	MM201106		BULB H01,J04	1						A
	MM201106		BULB H14	2		.				A
36	MM201175		BOX ASSY H16,J16	1						
37	MM201182		BOX ASSY H02,H03,H04,H13,H17	1						
			H18,H20,H21,J03,J06							
38	30890-80600		OIL PLESSURE GAGE H15,J17	1						
39	MM131240		TUBE H50	1		.				
40	JPO443010		GAUGE H19,H50	1		.				
41	05209-01100		L-JOINT J04,J50,J51,J52	1	.					
42	MEO49125		METER,TACHO H22	1		.				
43	MM409515		LAMP H23	1		.				A
44	MM201122		LAMP,PILOT H22	2		.				A
4401	MM201106		BULB H22	2		.				A
45	JPO133310		TUBE H19	1		.				
46	30625-35201		JOINT H16,H50,J07,J08,J09	1						
			J12,J13,J17							
47	30825-06030		CABLE H16,J17	1						
48	30825-06020		CABLE H50,J07,J08,J09,J12	1						
			J13							
49	05125-00102		SWITCH,BATTERY H14,H15,H50,J17	1						
50	MM201124		LAMP,PILOT H24	1		.				
	MM201124		LAMP,PILOT J16	2		.				
5001	MM201106		BULB H24	1		.				A
	MM201106		BULB J16	2		.				A
51	JPO301100		WIRE H24	1		.				
52	MM431282		RELAY H24	2		.				
53	MM201122		LAMP,PILOT H24	1		.				
5301	MM201106		BULB H24	1		.				A
54	MM201123		LAMP,PILOT H24	1		.				
5401	MM201106		BULB H24	1		.				A
55	04525-13000		METER,THERMO H24	1		.				

09-01 クラッチ
CLUTCH



09-01

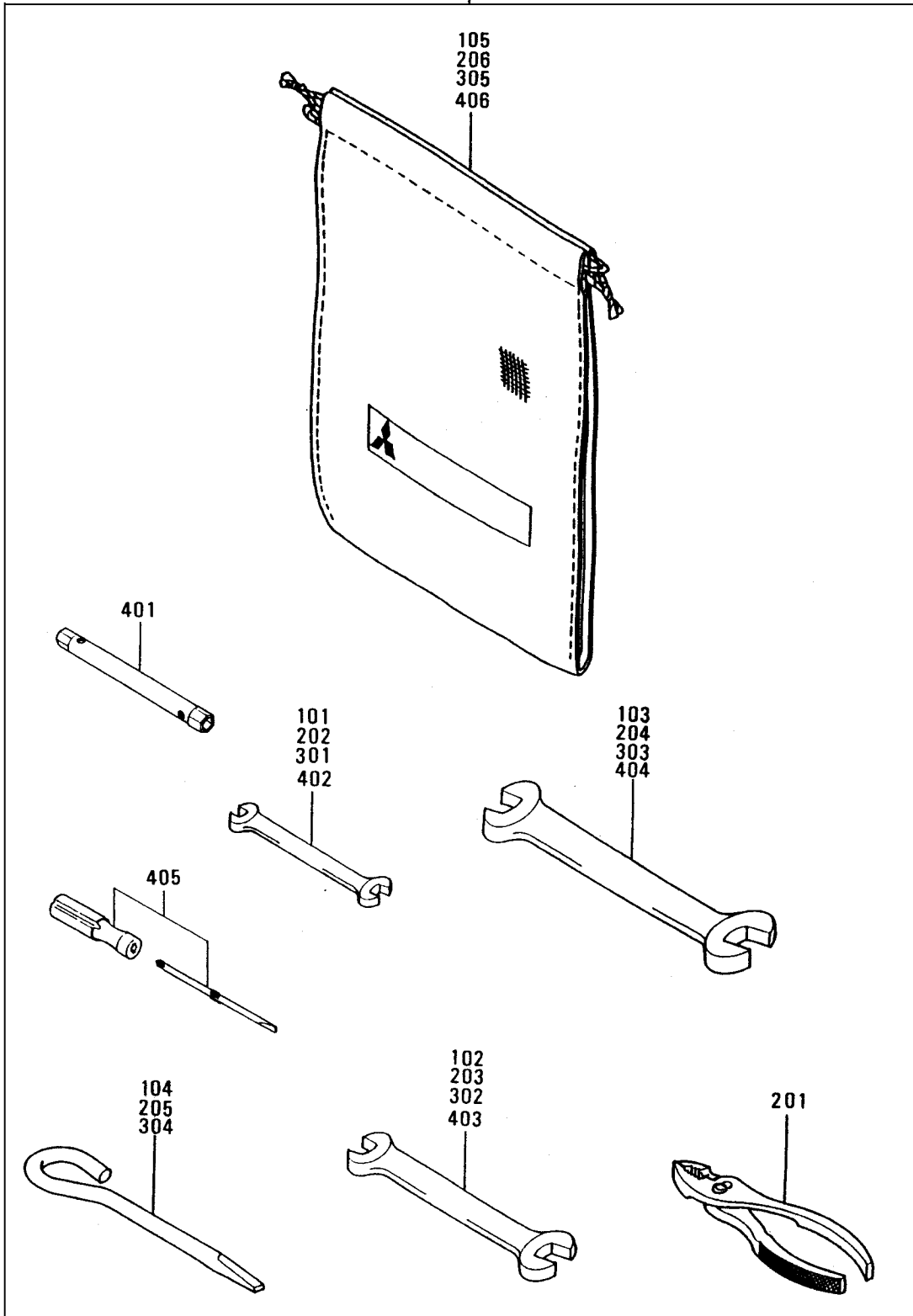
クラッチ
CLUTCH

見出 番号 REF. -NO.	部品番号 PART NO.	代 表 記 号 R S C / E N P Q G	部品名称 および 記事・仕様記号 PART NAME & DESCRIPTION	個 数 Q T Y	型式と MODEL & APPLICA. 適用号機 SER. NO.					新 規 取 扱 品 M V / R D	
					K4E	K4F					
					FROM@- -@UPTO	FROM@- -@UPTO	FROM@- -@UPTO	FROM@- -@UPTO	FROM@- -@UPTO		
1	MJM65481		COVER ASSY, CLUTCH J13, J15	1	.						
101	MJM65482		LEVER, REIEASE J13, J15	3	.						
102	MJM62916		SPRING, PRESSURE J13, J15	6	.						A
2	JP1300390		BOLT J13, J15	6	.						A
3	MJ642918		DISC, CLUTCH J13, J15	1	.						
4	MF450405		WASHER, SPRING J13, J15	6	.						A
5	MJ630103		COVER J09, J10, J15, J08, J13	1	.						
6	MD701242		CLIP H16, J08, J13	2	.						A
7	MM130892		ARM H16	1	.	.					A
8	MD700257		BEARING, CLUTCH H16	1	.	.					A
9	JP1130500		BEARING J08, J09, J10, J13, J15	1	.						A
10	JP1837320		CARRIER J08, J09, J10, J13, J15	1	.						A
11	MD701242		CLIP J18, J07, J12	2	.						A
12	MD802063		DISC J08, J13	1	.						A
13	MD710881		COVER ASSY J08, J13	1	.						
14	MD700257		BEARING, CLUTCH J18, J07, J08, J12, J13	1	.						A
15	MM130892		ARM J08, J13	2	.						
	MM130892		ARM J09, J10, J15, J18, J07 J12	1	.						
16	MD802071		COVER ASSY J07, J12	1	.						
17	30A80-00200		CLUTCH, DISK H16	1	.	.					A
18	30A80-00300		PLATE, PRESSURE H16	1	.	.					
19	MF241252		BOLT, W/WASHER B/W H16	6	.	.					A
21	MJ642918		DISC, CLUTCH J18	1	.						
22	MD714709		COVER ASSY, CLUTCH J18	1	.						

10-01

ツール
TOOL

1, 2, 3, 4

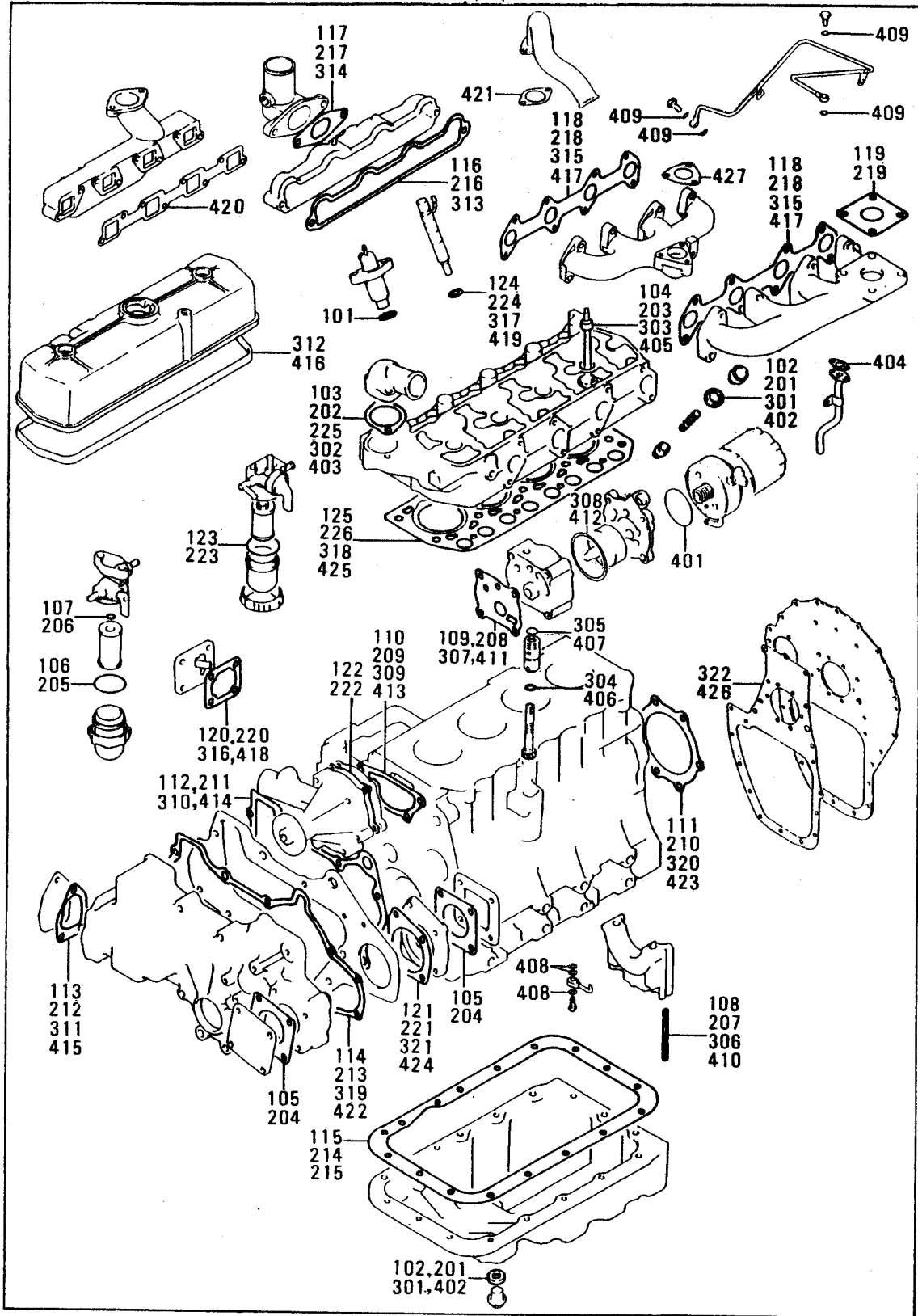


見出 番号 REF. -NO.	部品番号 PART NO.	代交記 種別号 RSC /EN PQG	部品名称 および 記事・仕様記号 PART NAME & DESCRIPTION	個 数 QTY	型式と MODEL & APLICA. 適用号機 SER. NO.					M V R D	
					K4E	K4F					
					FROM@- -@UPTO	FROM@- -@UPTO	FROM@- -@UPTO	FROM@- -@UPTO	FROM@- -@UPTO		
1	MM413900		TOOL SET	H01,J04	1						
101	MK960-08010		WRENCH, OPEN-END	H01,J04	1						
102	MK960-12014		WRENCH, OPEN-END	H01,J04	1						
103	MK960-17019		WRENCH, OPEN-END	H01,J04	1						
104	MM300110		DRIVER	H01,J04	1						
105	MM300783		BAG, TOOL	H01,J04	1						
2	MM407981		TOOL SET	J07,J08,J09,J10,J12	1	.					
			J13,J15,J18								
201	MF790801		PLIERS	J07,J08,J09,J10,J12	1	.					
			J13,J15,J18								
202	MK960-08010		WRENCH, OPEN-END	J07,J08,J09,J10,J12	1	.					
			J13,J15,J18								
203	MK960-12014		WRENCH, OPEN-END	J07,J08,J09,J10,J12	1	.					
			J13,J15,J18								
204	MK960-17019		WRENCH, OPEN-END	J07,J08,J09,J10,J12	1	.					
			J13,J15,J18								
205	MM300110		DRIVER	J07,J08,J09,J10,J12	1	.					
			J13,J15,J18								
206	MM300782		BAG, TOOL	J07,J08,J09,J10,J12	1	.					
			J13,J15,J18								
3	MM413900		TOOL SET	H50	1		.				
301	MK960-08010		WRENCH, OPEN-END	H50	1		.				
302	MK960-12014		WRENCH, OPEN-END	H50	1		.				
303	MK960-17019		WRENCH, OPEN-END	H50	1		.				
304	MM300110		DRIVER	H50	1		.				
305	MM300783		BAG, TOOL	H50	1		.				
4	MM431350		TOOL SET	H24	1		.				
401	K7290130		WRENCH, SOCKET	H24	1		.				
402	MK960-10013		WRENCH, OPEN-END	H24	1		.				
403	MK960-12014		WRENCH, OPEN-END	H24	1		.				
404	MK960-17019		WRENCH, OPEN-END	H24	1		.				
405	MM300564		DRIVER SCREW (+ & -)	H24	1		.				
406	MM431351		BAG, TOOL	H24	1		.				

11-01

リペア ガasket キット
REPAIR GASKET KIT

1.2.3.4



11-01 リペア ガasket キット
REPAIR GASKET KIT

見出 番号 REF. -NO.	部品番号 PART NO.	代 記 号 RSC /EN PQG	部品名称 および 記事・仕様記号 PART NAME & DESCRIPTION	個 数 QTY	型式と MODEL & APPLICA. 適用号機 SER. NO.					新 規 区 別 M V /R D	
					K4E	K4F					
					FROM@- @UPTO	FROM@- @UPTO	FROM@- @UPTO	FROM@- @UPTO	FROM@- @UPTO		
1	MM433999		GASKET KIT H01,H02,H03,H04,H06 H07,H08,H09,H10,H11,H12,H13,H14,H15,H16 H17,H18,H19,H20,H21,H22,H23,H24,H50	1		.					A
101	K6515430		GASKET,NOZZLE H01,H02,H03,H04,H06 H07,H08,H09,H10,H11,H12,H13,H14,H15,H16 H17,H18,H19,H20,H21,H22,H23,H24,H50	4		.					A
102	MD000312		GASKET H01,H02,H03,H04,H06 H07,H08,H09,H10,H11,H12,H13,H14,H15,H16 H17,H18,H19,H20,H21,H22,H23,H24,H50	2		.					A
103	MD000551		GASKET H01,H02,H03,H04,H06 H07,H08,H09,H10,H11,H12,H13,H14,H15,H16 H17,H18,H19,H20,H21,H22,H23,H24,H50	2		.					A
104	MD115472		SEAL H01,H02,H03,H04,H06 H07,H08,H09,H10,H11,H12,H13,H14,H15,H16 H17,H18,H19,H20,H21,H22,H23,H24,H50	8		.					A
105	MM401-20601		GASKET,O/PUMP COVER H01,H02,H03,H04,H06 H07,H08,H09,H10,H11,H12,H13,H14,H15,H16 H17,H18,H19,H20,H21,H22,H23,H24,H50	2		.					A
106	MM404878		O-RING H01,H02,H03,H04,H06 H07,H08,H09,H10,H11,H12,H13,H14,H15,H16 H17,H18,H19,H20,H21,H22,H23,H24,H50	1		.					A
107	MM404881		O-RING H01,H02,H03,H04,H06 H07,H08,H09,H10,H11,H12,H13,H14,H15,H16 H17,H18,H19,H20,H21,H22,H23,H24,H50	1		.					A
108	MM406228		SEAL,SIDE H01,H02,H03,H04,H06 H07,H08,H09,H10,H11,H12,H13,H14,H15,H16 H17,H18,H19,H20,H21,H22,H23,H24,H50	4		.					A
109	MM407-12401		GASKET,OIL PUMP BODY H01,H02,H03,H04,H06 H07,H08,H09,H10,H11,H12,H13,H14,H15,H16 H17,H18,H19,H20,H21,H22,H23,H24,H50	1		.					A
110	MM407-42202		GASKET,WATER H01,H02,H03,H04,H06 H07,H08,H09,H10,H11,H12,H13,H14,H15,H16 H17,H18,H19,H20,H21,H22,H23,H24,H50	2		.					A
111	MM408-20501		GASKET,OIL SEAL CASE H01,H02,H03,H04,H06 H07,H08,H09,H10,H11,H12,H13,H14,H15,H16 H17,H18,H19,H20,H21,H22,H23,H24,H50	1		.					A
112	MM408-22602		GASKET,FRONT PLATE H01,H02,H03,H04,H06 H07,H08,H09,H10,H11,H12,H13,H14,H15,H16 H17,H18,H19,H20,H21,H22,H23,H24,H50	1		.					A
113	MM408-23401		GASKET,GOV COVER H01,H02,H03,H04,H06 H07,H08,H09,H10,H11,H12,H13,H14,H15,H16 H17,H18,H19,H20,H21,H22,H23,H24,H50	1		.					A
114	MM408-23502		GASKET,GEAR H01,H02,H03,H04,H06 H07,H08,H09,H10,H11,H12,H13,H14,H15,H16 H17,H18,H19,H20,H21,H22,H23,H24,H50	1		.					A
115	MM408-29101		GASKET,OIL PAN H01,H02,H03,H04,H06 H07,H08,H09,H10,H11,H12,H13,H14,H15,H16 H17,H18,H19,H20,H21,H22,H23,H24,H50	1		.					A
116	MM408552		GASKET H01,H02,H03,H04,H06 H07,H08,H09,H10,H11,H12,H13,H14,H15,H16	1		.					A

11-01 リアア ガasket キット
REPAIR GASKET KIT

見出 番号 REF. -NO.	部品番号 PART NO.	代 記 記 号 RSC /EN PQG	部品名称 および 記事・仕様記号 PART NAME & DESCRIPTION	個 数 QTY	型式と MODEL & APLICA. 適用号様 SER. NO.					新 区 画 M V R D
					K4E	K4F				
					FROM@- -@UPTO	FROM@- -@UPTO	FROM@- -@UPTO	FROM@- -@UPTO	FROM@- -@UPTO	
116	MM408566		H17,H18,H19,H20,H21,H22,H23,H24,H50	1		.				
117			GASKET, INLET HO1,HO2,HO3,HO4,HO6 HO7,HO8,HO9,H10,H11,H12,H13,H14,H15,H16 H17,H18,H19,H20,H21,H22,H23,H24,H50							
118	MM408577		GASKET, EXHAUST HO1,HO2,HO3,HO4,HO6 HO7,HO8,HO9,H10,H11,H12,H13,H14,H15,H16 H17,H18,H19,H20,H21,H22,H23,H24,H50	1		.				A
119	MM408581		GASKET HO1,HO2,HO3,HO4,HO6 HO7,HO8,HO9,H10,H11,H12,H13,H14,H15,H16 H17,H18,H19,H20,H21,H22,H23,H24,H50	1		.				A
120	MM409-15101		GASKET, TIE ROD COVER HO1,HO2,HO3,HO4,HO6 HO7,HO8,HO9,H10,H11,H12,H13,H14,H15,H16 H17,H18,H19,H20,H21,H22,H23,H24,H50	1		.				
121	MM409-23501		GASKET, HOUSING HO1,HO2,HO3,HO4,HO6 HO7,HO8,HO9,H10,H11,H12,H13,H14,H15,H16 H17,H18,H19,H20,H21,H22,H23,H24,H50	1		.				
122	MM409326		GASKET HO1,HO2,HO3,HO4,HO6 HO7,HO8,HO9,H10,H11,H12,H13,H14,H15,H16 H17,H18,H19,H20,H21,H22,H23,H24,H50	1		.				A
123	MM409869		O-RING HO1,HO2,HO3,HO4,HO6 HO7,HO8,HO9,H10,H11,H12,H13,H14,H15,H16 H17,H18,H19,H20,H21,H22,H23,H24,H50	1		.				A
124	MM432045		GASKET, NOZZLE HO1,HO2,HO3,HO4,HO6 HO7,HO8,HO9,H10,H11,H12,H13,H14,H15,H16 H17,H18,H19,H20,H21,H22,H23,H24,H50	4		.				A
125	MM436600		GASKET, CYL. HEAD HO1,HO2,HO3,HO4,HO6 HO7,HO8,HO9,H10,H11,H12,H13,H14,H15,H16 H17,H18,H19,H20,H21,H22,H23,H24,H50	1		.				A
2	MM435245		GASKET KIT J02,J03,J04,J05,J06 J07,J08,J09,J10,J11,J12,J13,J15,J16,J17 J18,J51	1		.				A
201	MD000312		GASKET J02,J03,J04,J05,J06 J07,J08,J09,J10,J11,J12,J13,J15,J16,J17 J18,J51	2		.				A
202	MD000551		GASKET J02,J03,J04,J05,J06 J07,J08,J09,J10,J11,J12,J13,J15,J16,J17 J18,J51	2		.				A
203	MD115472		SEAL J02,J03,J04,J05,J06 J07,J08,J09,J10,J11,J12,J13,J15,J16,J17 J18,J51	8		.				A
204	MM401-20601		GASKET, O/PUMP COVER J02,J03,J04,J05,J06 J07,J08,J09,J10,J11,J12,J13,J15,J16,J17 J18,J51	2		.				
205	MM404878		O-RING J02,J03,J04,J05,J06 J07,J08,J09,J10,J11,J12,J13,J15,J16,J17 J18,J51	1		.				A
206	MM404881		O-RING J02,J03,J04,J05,J06 J07,J08,J09,J10,J11,J12,J13,J15,J16,J17 J18,J51	1		.				A

11-01 リア ガasket キット
REPAIR GASKET KIT

見出 番号 REF. -NO.	部品番号 PART NO.	代 記 号 R S C / E N P Q G	部品名称 および 記事・仕様記号 PART NAME & DESCRIPTION	個 数 Q T Y	型式と MODEL & APLICA. 適用号機 SER. NO.					管 区 域 M V / R / R D
					K4E	K4F				
					FROM@- -@UPTO	FROM@- -@UPTO	FROM@- -@UPTO	FROM@- -@UPTO	FROM@- -@UPTO	
207	MM406228		SEAL, SIDE J02, J03, J04, J05, J06 J07, J08, J09, J10, J11, J12, J13, J15, J16, J17 J18, J51	4	.					
208	MM407-12401		GASKET, OIL PUMP BODY J02, J03, J04, J05, J06 J07, J08, J09, J10, J11, J12, J13, J15, J16, J17 J18, J51	1	.					
209	MM407-42202		GASKET, WATER J02, J03, J04, J05, J06 J07, J08, J09, J10, J11, J12, J13, J15, J16, J17 J18, J51	2	.					
210	MM408-20501		GASKET, OIL SEAL CASE J02, J03, J04, J05, J06 J07, J08, J09, J10, J11, J12, J13, J15, J16, J17 J18, J51	1	.					
211	MM408-22602		GASKET, FRONT PLATE J02, J03, J04, J05, J06 J07, J08, J09, J10, J11, J12, J13, J15, J16, J17 J18, J51	1	.					
212	MM408-23401		GASKET, GOV COVER J02, J03, J04, J05, J06 J07, J08, J09, J10, J11, J12, J13, J15, J16, J17 J18, J51	1	.					
213	MM408-23502		GASKET, GEAR J02, J03, J04, J05, J06 J07, J08, J09, J10, J11, J12, J13, J15, J16, J17 J18, J51	1	.					
214	MM408-29101		GASKET, OIL PAN J02, J03, J04, J05, J06 J07, J08, J09, J10, J11, J12, J13, J15, J16, J17 J18, J51	1	.					
215	MM408-32202		GASKET, OIL PAN J02, J03, J04, J05, J06 J07, J08, J09, J10, J11, J12, J13, J15, J16, J17 J18, J51	1	.					
216	MM408552		GASKET J02, J03, J04, J05, J06 J07, J08, J09, J10, J11, J12, J13, J15, J16, J17 J18, J51	1	.					A
217	MM408566		GASKET, INLET J02, J03, J04, J05, J06 J07, J08, J09, J10, J11, J12, J13, J15, J16, J17 J18, J51	1	.					
218	MM408577		GASKET, EXHAUST J02, J03, J04, J05, J06 J07, J08, J09, J10, J11, J12, J13, J15, J16, J17 J18, J51	1	.					A
219	MM408581		GASKET J02, J03, J04, J05, J06 J07, J08, J09, J10, J11, J12, J13, J15, J16, J17 J18, J51	1	.					A
220	MM409-15101		GASKET, TIE ROD COVER J02, J03, J04, J05, J06 J07, J08, J09, J10, J11, J12, J13, J15, J16, J17 J18, J51	1	.					
221	MM409-23501		GASKET, HOUSING J02, J03, J04, J05, J06 J07, J08, J09, J10, J11, J12, J13, J15, J16, J17 J18, J51	1	.					
222	MM409326		GASKET J02, J03, J04, J05, J06 J07, J08, J09, J10, J11, J12, J13, J15, J16, J17 J18, J51	1	.					A
223	MM409869		O-RING J02, J03, J04, J05, J06 J07, J08, J09, J10, J11, J12, J13, J15, J16, J17	1	.					A

11-01 リペア ガasket キット
REPAIR GASKET KIT

見出 番号 REF. NO.	部品番号 PART NO.	代 記 号 R S C / E N P Q G	部品名称 および 記事・仕様記号 PART NAME & DESCRIPTION	個 数 Q T Y	型式と MODEL & APLICA. 適用号機 SER. NO.					新 規 品 RD	
					K4E	K4F					MV
					FROM@ -@UPTO	FROM@ -@UPTO	FROM@ -@UPTO	FROM@ -@UPTO	FROM@ -@UPTO		RD
223			J18, J51								
224	MM432045		GASKET, NOZZLE J02, J03, J04, J05, J06 J07, J08, J09, J10, J11, J12, J13, J15, J16, J17 J18, J51	4	.						A
225	MM432805		GASKET J02, J03, J04, J05, J06 J07, J08, J09, J10, J11, J12, J13, J15, J16, J17 J18, J51	1	.						A
226	MM437314		GASKET, CYL. HEAD J02, J03, J04, J05, J06 J07, J08, J09, J10, J11, J12, J13, J15, J16, J17 J18, J51	1	.						A
3	30A97-00018		GASKET KIT J50	1	.						A
301	MD000312		GASKET J50	1	.						A
302	MD000551		GASKET J50	2	.						A
303	MD115472		SEAL J50	8	.						A
304	MD701788		O-RING J50	1	.						A
305	MF520012		O-RING J50	1	.						A
306	MM406228		SEAL, SIDE J50	4	.						A
307	MM407-12401		GASKET, OIL PUMP BODY J50	1	.						A
308	F3153-07500		O-RING J50	1	.						A
309	MM407-42202		GASKET, WATER J50	1	.						A
310	MM408-22602		GASKET, FRONT PLATE J50	1	.						A
311	MM408-23401		GASKET, GOV COVER J50	1	.						A
312	MM408502		GASKET J50	1	.						A
313	MM408552		GASKET J50	1	.						A
314	MM408566		GASKET, INLET J50	1	.						A
315	MM408577		GASKET, EXHAUST J50	1	.						A
316	MM409-15101		GASKET, TIE ROD COVER J50	1	.						A
317	MM432045		GASKET, NOZZLE J50	4	.						A
318	MM437314		GASKET, CYL. HEAD J50	1	.						A
319	MM438-27102		GASKET, GEAR J50	1	.						A
320	MM438-55202		GASKET, OIL SEAL CASE J50	1	.						A
321	MM438-55302		GASKET, HOUSING J50	1	.						A
322	30A12-00200		GASKET J50	1	.						A
4	30A97-00028		GASKET KIT J52	1	.						A
401	F3150-04500		O-RING J52	1	.						A
402	MD000312		GASKET J52	1	.						A
403	MD000551		GASKET J52	2	.						A
404	MD050082		GASKET J52	1	.						A
405	MD115472		SEAL J52	8	.						A
406	MD701788		O-RING J52	1	.						A
407	MF520012		O-RING J52	1	.						A
408	MF660034		GASKET J52	12	.						A
409	MF660063		GASKET J52	4	.						A
410	MM406228		SEAL, SIDE J52	4	.						A
411	MM407-12401		GASKET, OIL PUMP BODY J52	1	.						A
412	F3153-07500		O-RING J52	1	.						A
413	MM407-42202		GASKET, WATER J52	1	.						A
414	MM408-22602		GASKET, FRONT PLATE J52	1	.						A
415	MM408-23401		GASKET, GOV COVER J52	1	.						A

11-01

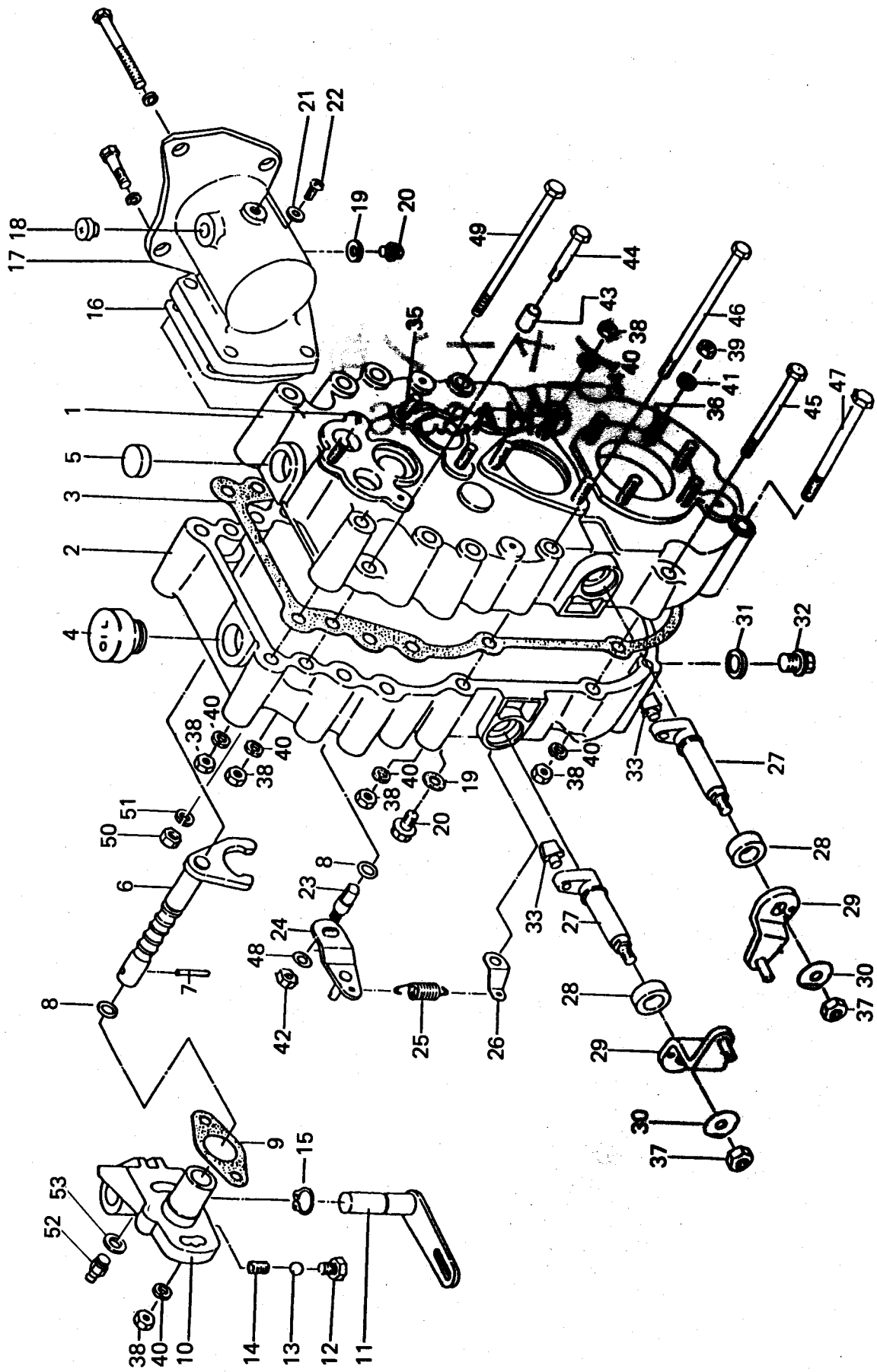
リハ°ア ガasket キット
REPAIR GASKET KIT

見出 番号 REF. -NO.	部品番号 PART NO.	代 記 号 RSC /EN PQG	部品名称 および 記事・仕様記号 PART NAME & DESCRIPTION	個 数 QTY	型式と MODEL & APLICA. 適用号機 SER. NO.					新 区 別 MV /R RD	
					K4E	K4F					
					FROM@- -@UPTO	FROM@- -@UPTO	FROM@- -@UPTO	FROM@- -@UPTO	FROM@- -@UPTO		
416	MM408502		GASKET J52	1	.						
417	MM408577		GASKET, EXHAUST J52	1	.						A
418	MM409-15101		GASKET, TIE ROD COVER J52	1	.						A
419	MM432045		GASKET, NOZZLE J52	4	.						A
420	MM436015		GASKET, INTAKE J52	1	.						A
421	MM437794		GASKET J52	1	.						A
422	MM438-27102		GASKET, GEAR J52	1	.						A
423	MM438-55202		GASKET, OIL SEAL CASE J52	1	.						
424	MM438-55302		GASKET, HOUSING J52	1	.						
425	30A01-02500		GASKET, CYL. HEAD J52	1	.						A
426	30A12-00200		GASKET J52	1	.						A
427	49172-17300		GASKET J52	1	.						A

シャーシ部

CHASSIS

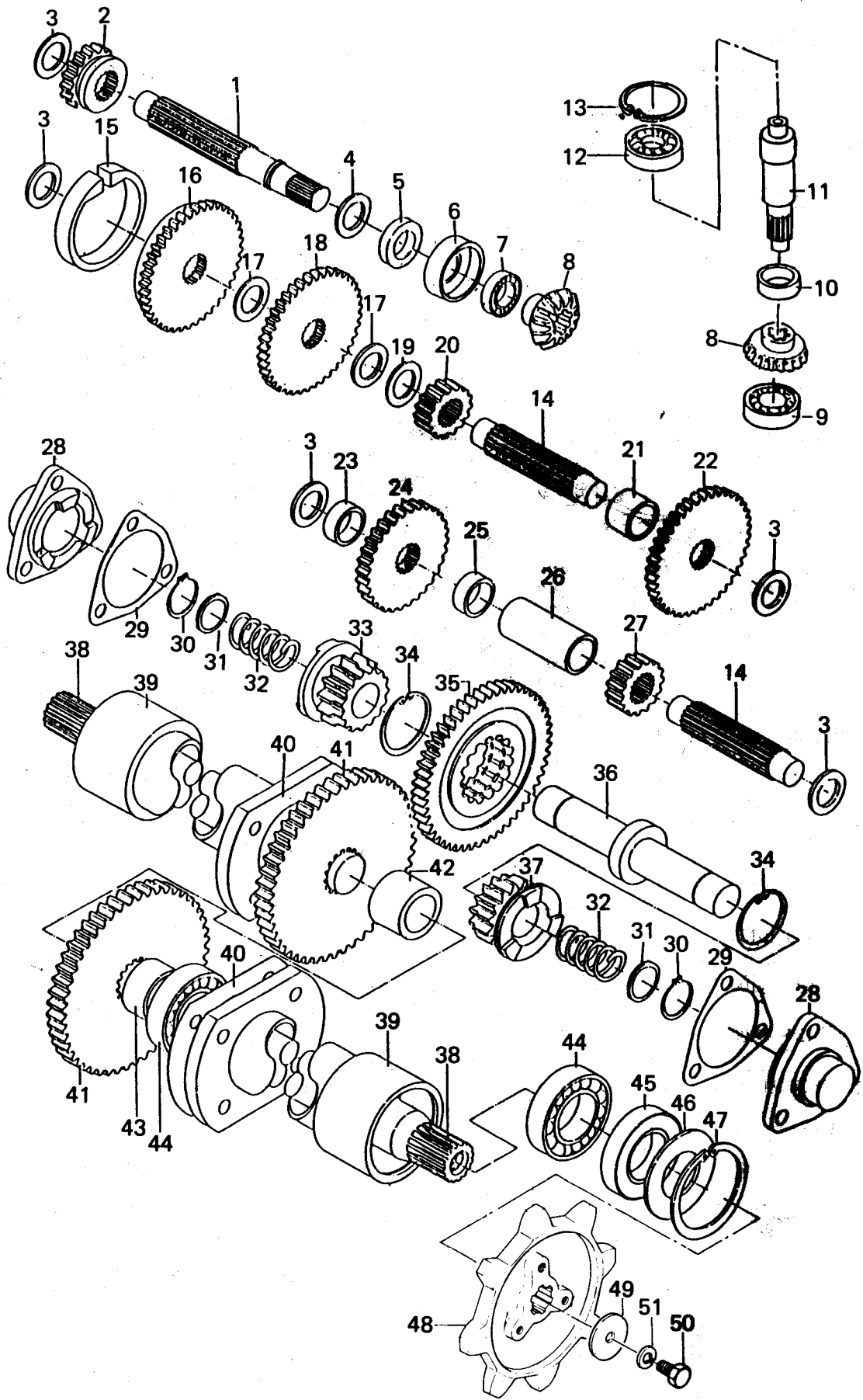
No. 1 メインギヤケース
MAIN GEAR CASE (FE17HA01)



見出番号 Key No.	部品コード Part Code	品名 Part Name	個数 Qty	規格 Standard	備考 Remarks
1- 1	2111-719301	ケース L CASE L	1		2106-403806 (プッシュ171910) 2ヶ 2106-411607 (プッシュ212310) 1ヶ
1- 2	2111-716663	ケース R CASE R	1		2106-403806 (プッシュ171910) 3ヶ
1- 3	2153-601219	P K ケース PACKING, CASE	1		
1- 4	2105-406709	プラグ G 21 PLUG	1		
1- 5	2104-400609	メクラブタ 22 PLUG	1		
1- 6	2340-425806	シフタージク C O M P SHAFT COMP, SHIFTER	1		
1- 7	0460-050250	5 ピン S PIN	1		
1- 8	2104-402009	O リング P 10 A O RING	2		
1- 9	2153-409806	P K ブラケット PACKING, BRACKET	1		
1-10	2144-408362	ブラケット C H BRACKET, CHANGE	1		
1-11	2340-412208	C H ジク C O M P SHAFT COMP, CHANGE	1		
1-12	0137-100200	10 ボルト BOLT	1		
1-13	0650-050160	5 / 16 スチールボール BALL	1		
1-14	2152-400200	バネ (ホーク) SPRING	4		
1-15	0600-015000	15 トメワ S SNAP RING	1		
1-16	2153-417706	P K ベベルケース PACKING, BEVEL CASE	1		
1-17	2112-706207	ベベルケース CASE, BEVEL	1		
1-18	2105-414104	プラグ G 14 PLUG	1		
1-19	2105-400202	ガスケット 8 GASKET	2		
1-20	2105-400103	プラグ 8 PLUG	2		
1-21	2105-406402	ガスケット 6 GASKET	1		
1-22	2101-404501	ナベコネジ 6 - 8 SCREW	1		
1-23	2135-408308	カムジク SHAFT, CAM	1		
1-24	2340-407101	レバー B K C O M P BRACKET COMP, LEVER	1		
1-25	2152-405502	モドシバネ SPRING, RETURN	1		
1-26	2156-400909	バネカケ HOCK	1		
1-27	2144-410105	シフター SHIFTER	2		
1-28	2104-400401	オイルシール 14248 OIL SEAL	2		
1-29	2340-400102	レバー S C C O M P LEVER SIDECLUTCH COMP	2		

見出番号 Key No.	部品コード Part Code	品名 Part Name	個数 Q'ty	規格 Standard	備考 Remarks
1-30	2102-400403	ロックワッシャ 8 WASHER, LOCK	2		
1-31	2105-400905	ガスケット14 GASKET	1		
1-32	2105-400806	プラグ14 PLUG	1		
1-33	2141-422105	シフトピン PIN, SHIFTER	2		
1-34	2101-400206	スタッド 8-38 STUD BOLT	6		
1-35	0177-080302	8スタッド STUD BOLT	7		
1-36	0177-100403	10スタッド STUD BOLT	10		
1-37	0304-081000	8ナット NUT	2		
1-38	0304-082000	8ナット NUT	20		
1-39	0304-102000	10ナット NUT	12		
1-40	0410-080000	8ワッシャ S WASHER, SPRING	20		
1-41	0410-100000	10ワッシャ S WASHER, SPRING	12		
1-42	2154-404404	ロックナット 8 NUT, LOCK	1		
1-43	2155-401709	メックパイプ KNOCK PIPE	1		
1-44	0107-080400	8ボルト BOLT	2		
1-45	0107-080800	8ボルト BOLT	3		
1-46	0107-081200	8ボルト BOLT	2		
1-47	0107-101200	10ボルト BOLT	2		
1-48	0400-080000	8ワッシャ WASHER	1		
1-49	V 20126-10135	コガタボルト BOLT	2	M10×135(7T)	
1-50	V 30020-00100	ナット NUT	2	M10	
1-51	V 40126-00100	S・W WASHER, SPRING	2	M10	
1-52	V76040-00000	グリスニップル NIPPLE, GREASE	1	M6 P=1.0	
1-53	—	ミガキマルザガネ WASHER	1	φ 12.5×6×1.6	

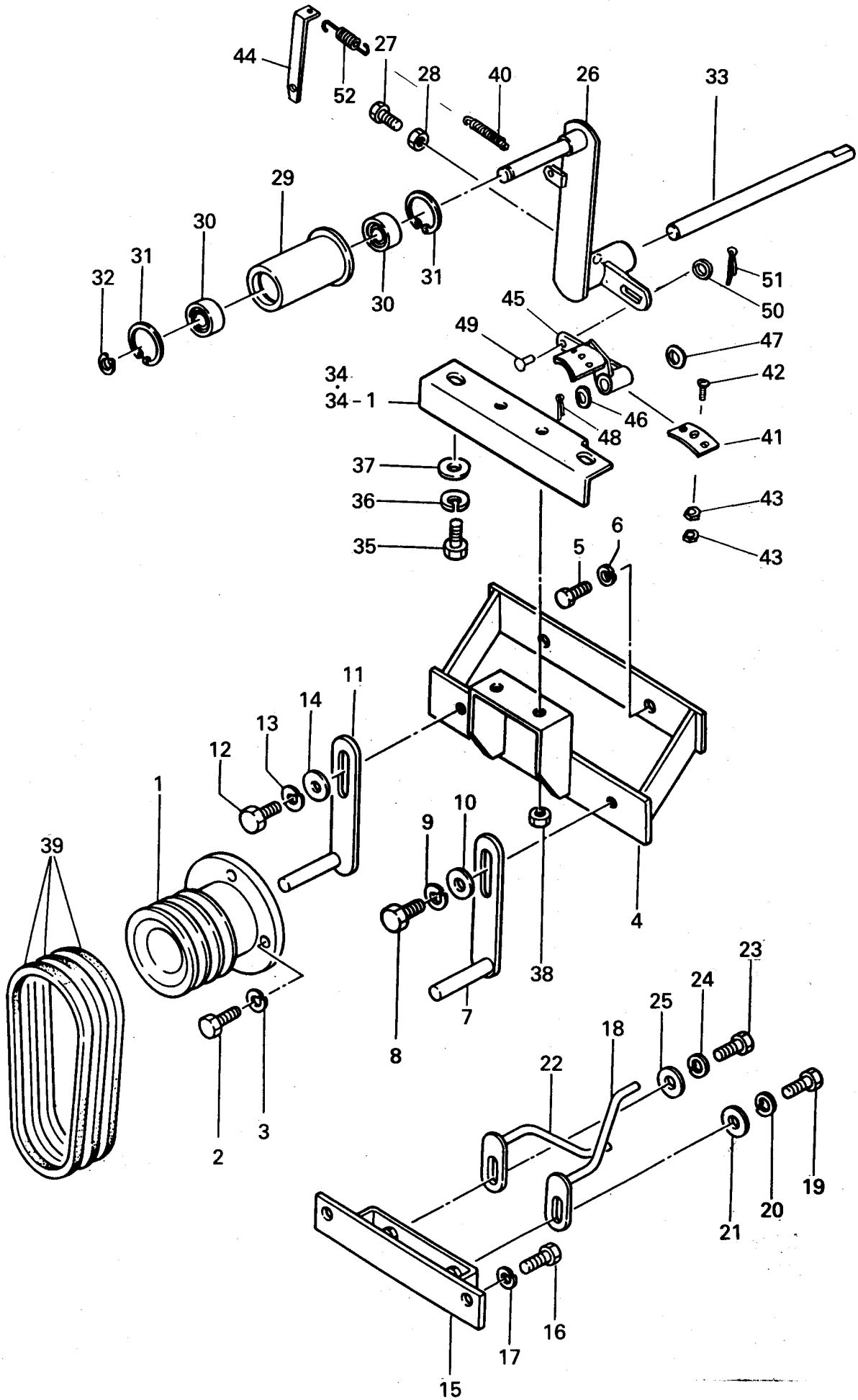
No. 2 ミッションギヤ
MISSION GEAR (FE17HA01)



見出番号 Key No.	部品コード Part Code	品名 Part Name	個数 Q'ty	規格 Standard	備考 Remarks
2- 1	2133-433205	ジク A SHAFT A	1		
2- 2	2122-406706	ギヤ A 18 GEAR A	1		
2- 3	0702-172000	ザガネ WASHER	5		
2- 4	2102-407907	ザガネ21302 WASHER	1		
2- 5	2104-411607	オイルシール20328 OIL SEAL	1		
2- 6	2103-433907	スペーサー SPACER	1		
2- 7	0501-600400	ボール B R G BEARING, BALL	1		
2- 8	2102-402007	ベベルギヤ GEAR, BEVEL	2		
2- 9	0501-630300	ボール BRG BEARING, BALL	1		
2-10	2103-410702	カラー202516 COLLER	1		
2-11	2133-433304	ベベルジク SHAFT, BEVEL	1		
2-12	0501-600500	ボール B R G BEARING, BALL	1		
2-13	2101-409803	47トメワ R SNAPRING	1		
2-14	2132-405212	ジク B SHAFT B	2		
2-15	2135-400302	シュー B K SHOE, BRAKE	1		
2-16	2129-410601	ギヤ G 41 GEAR	1		
2-17	0702-202000	ザガネ WASHER	2		
2-18	2330-452708	ギヤ C D C O M P GEAR	1		
2-19	2102-408102	ザガネ20304 WASHER	1		
2-20	2122-412404	ギヤ I 15 GEAR	1		
2-21	2103-410702	カラー202516 COLLAR	1		
2-22	2122-404010	ギヤ E 43 GEAR	1		
2-23	2103-403601	カラー20258 COLLAR	1		
2-24	2122-424609	ギヤ E 34 GEAR	1		
2-25	2103-400105	カラー202510 COLLAR	1		
2-26	2103-412300	カラー202534 COLLAR	1		
2-27	2122-422210	ギヤ H 16 GEAR	1		
2-28	2114-402303	クラッチカバー COVER, CLUTCH	1		2106-407507 (プッシュ252714) 1ヶ含ム
2-29	2153-409707	P K カバ ー S C PACKING, CLUTCH COVER	1		

見出番号 Key No.	部品コード Part Code	品名 Part Name	個数 Q'ty	規格 Standard	備考 Remarks
2-30	0600-025000	25トメワ S SNAPRING	2		
2-31	2102-422205	ザガネ25322 WASHER	2		
2-32	2152-413402	バネ S C SPRING	2		
2-33	2129-432908	ギヤ K 14 GEAR	1		2106-407507 (プッシュ252714) 2ヶ含ム
2-34	0610-042000	42トメワ H SNAPRING	2		
2-35	2129-433004	ギヤ J 53 GEAR	1		
2-36	2131-417704	ジク D SHAFT D	1		
2-37	2129-432908	ギヤ K 14 GEAR	1		2106-407507 (プッシュ252714) 2ヶ含ム
2-38	2133-646003	ジク G SHAFT G	1		
2-39	2310-433705	シャジクケース C O M P AXLE CASE COMP	1		
2-40	2153-412613	P K フランジ PACKING, FLANGE	1		
2-41	2124-410507	ギヤ L 38 GEAR	2		
2-42	2103-417404	カラー-253524 COLLAR	1		
2-43	2103-420101	カラー-303517 COLLAR	2		
2-44	0501-600600	ボール B R G BEARING, BALL	4		
2-45	2104-412408	オイルシール305511 OIL SEAL	2		
2-46	2156-410704	カバー COVER	2		
2-47	2101-410001	55トメワ R SNAPRING	2		
2-48	8600-01-02-0	スプロケット SPROCKET	2		
2-49	F S R 1100 S L -5-2-0	ヒラザガネ WASHER	2	φ45	スプロケット固定用
2-50	V 20130-10025	コガタボルト BOLT	2	M10×25 (7 T)	スプロケット固定用
2-51	V 30020-00100	S · W WASHER, SPRING	2	M10	スプロケット固定用

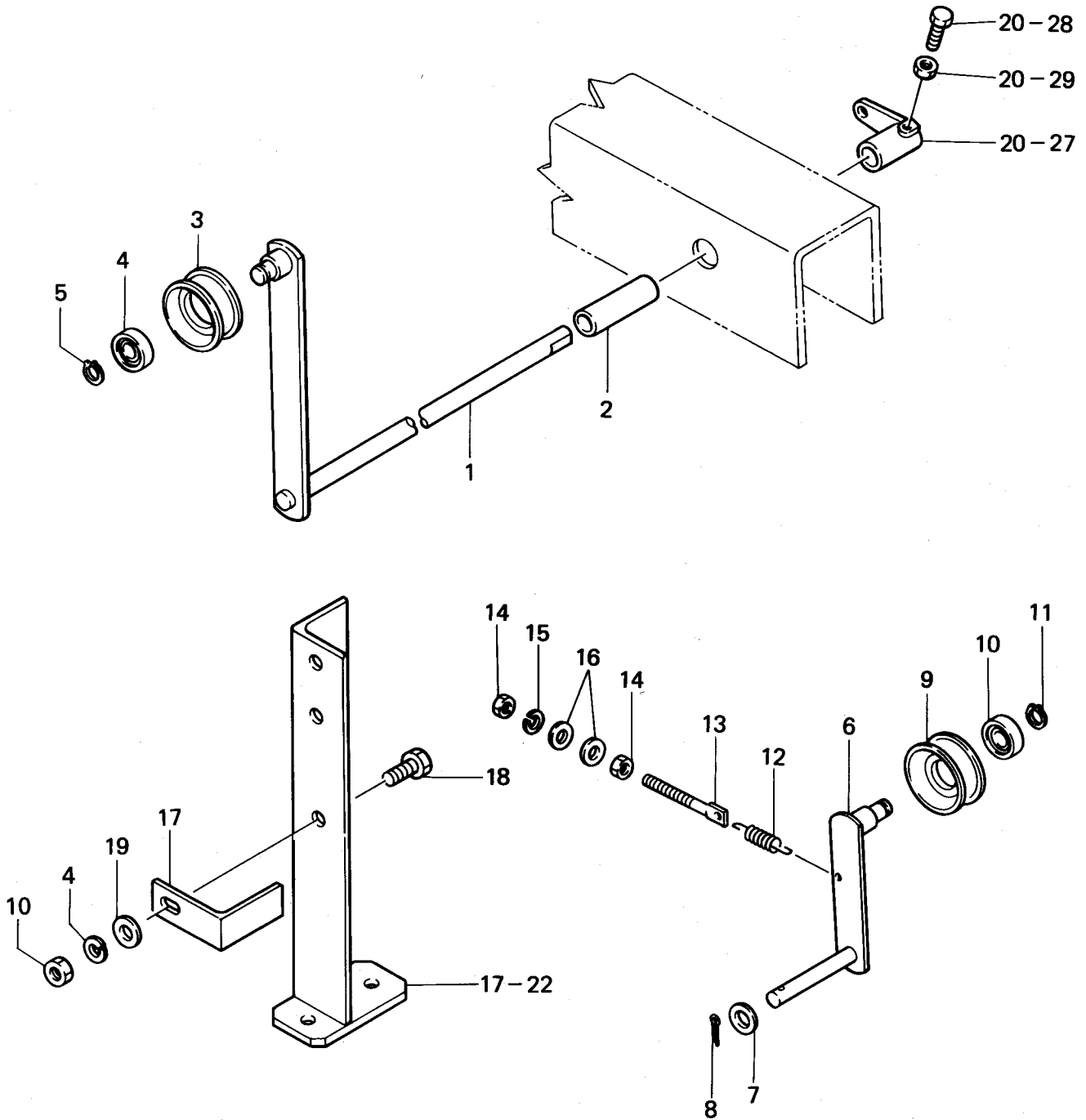
No. 3 エンジンプーリ及びベルト押え
ENGINE PULLEY & BELT TENSION



見出番号 Key No.	部品コード Part Code	品名 Part Name	個数 Q'ty	規格 Standard	備考 Remarks
3- 1	8600-02-01-0	エンジンプーリ PULLEY, ENGINE	1		
3- 2	V 20130-10030	コガタボルト BOLT	4	M10×30(7 T) P=1.25	
3- 3	V 40126-00100	S・W WASHER, SPRING	4	M10	
3- 4	8600-02-02-00B	ベルトオサエダイCOMP BELT PUSH COMP	1		
3- 5	V 20130-12035	コガタボルト BOLT	2	M12×35(7 T) P=1.25	
3- 6	V 40126-00120	S・W WASHER, SPRING	2	M12	
3- 7	8600-02-03-00	ベルトオサエ(L)COMP BELT PUSH (L) COMP	1		
3- 8	V 20126-10025	コガタボルト BOLT	1	M10×25	
3- 9	V 40126-00100	S・W WASHER, SPRING	1	M10	
3-10	V 41316-00100	ヒラザガネ WASHER	1	M10	
3-11	8600-02-04-00	ベルトオサエ(R)COMP BELT PUSH (R) COMP	1		
3-12	V 20126-10025	コガタボルト BOLT	1	M10×25	
3-13	V 40126-00100	S・W WASHER, SPRING	1	M10	
3-14	V 41316-00100	ヒラザガネ WASHER	1	M10	
3-15	8600-02-05-00	コティダイCOMP BASE COMP	1		
3-16	V 20130-14030	ボルト BOLT	2	M14×30(7 T) P=1.5	
3-17	V 40126-00140	S・W WASHER, SPRING	2	M14	
3-18	8600-02-06-00	ソウコウベルトオサエ(L)COMP BELT PUSH (L) COMP	1		
3-19	V 20120-08020	コガタボルト BOLT	1	M 8 ×20	
3-20	V 40126-00080	S・W WASHER, SPRING	1	M 8	
3-21	V 41316-00080	ヒラザガネ WASHER	1	M 8	
3-22	8600-02-07-00	ソウコウベルトオサエ(R)COMP BELT PUSH (R) COMP	1		
3-23	V 20120-08020	コガタボルト BOLT	1	M 8 ×20	
3-24	V 40126-00080	S・W WASHER, SPRING	1	M 8	
3-25	V 41316-00080	ヒラザガネ WASHER	1	M 8	
3-26	8600-02-38-00	ブロワテンションCOMP BLOWER TENSION COMP	1		
3-27	V 20130-10025	コガタボルト BOLT	1	M10×25(7 T)	
3-28	V 30020-00100	ナット NUT	1	M10	
3-29	8600-02-36-0	テンションプーリ (φ80) PULLEY, TENSION	1		

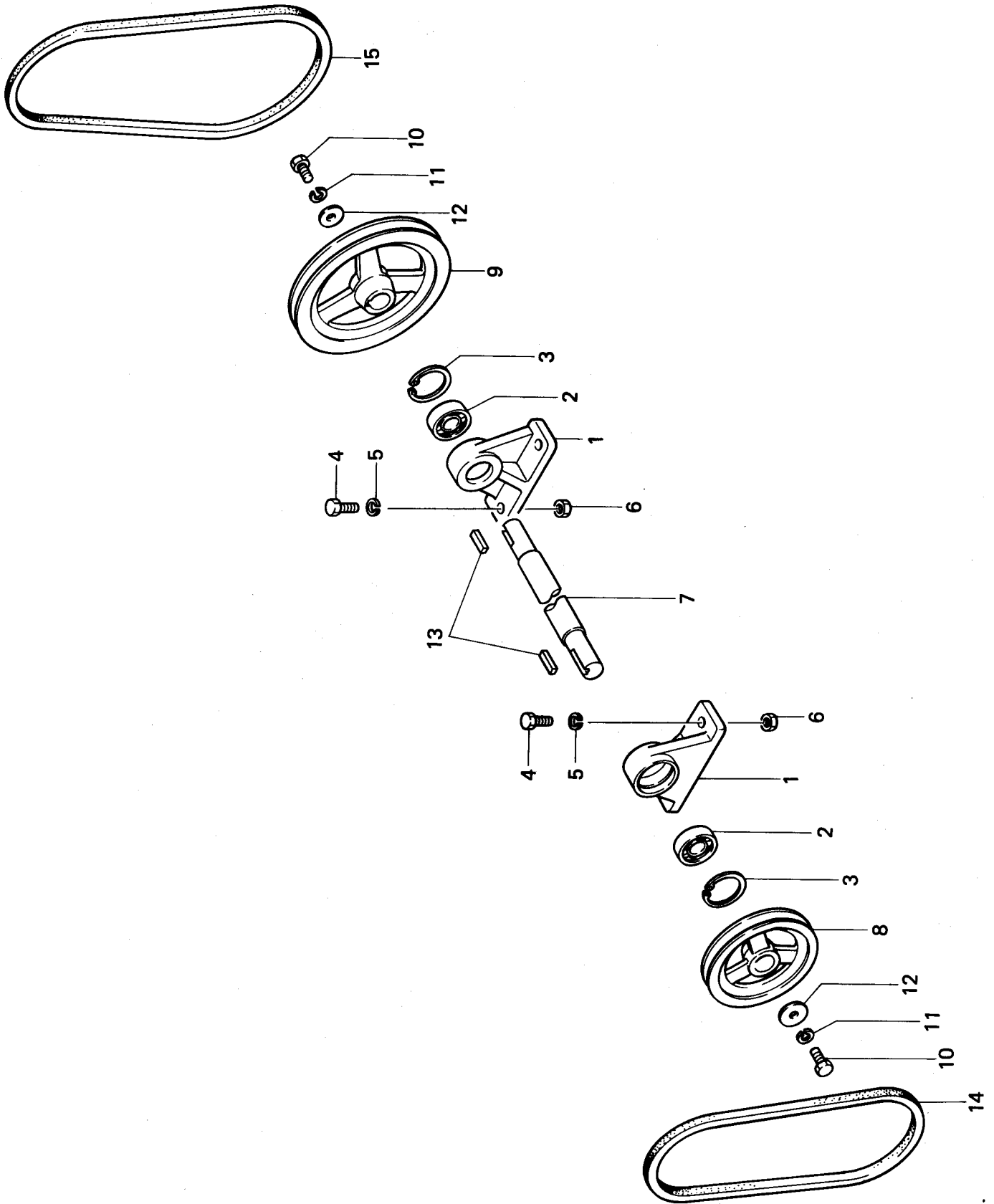
見出番号 Key No.	部品コード Part Code	品名 Part Name	個数 Q'ty	規格 Standard	備考 Remarks
3-30	V60013-06205	R. B. B BEARING	2	6205ZZ	
3-31	V70516-00520	Cガタトメワ (アナ) SNAPRING	2	R-52	
3-32	V70416-00250	Cガタトメワ (ジク) SNAPRING	1	S-25	
3-33	8600-02-27-0	ブロワテンションジク ROD	1		
3-34	8600-02-25-0	コテイカナグ(B) BRACKET	1		FSR1200D マフラー固定用
3-34-1	8606-02-01-0	コテイカナグ(C) BRACKET	1		FSR1238DF マフラー固定用
3-35	V20120-08015	コガタボルト BOLT	4	M 8 × 15	
3-36	V40126-00080	S・W WASHER, SPRING	4	M 8	
3-37	V41316-00080	ヒラザガネ WASHER	2	M 8	
3-38	V30020-00080	ナット NUT	2	M 8	
3-39	V81820-00530	Vベルト BELT	3	L C-53オレンジ	ブロワ駆動用
3-40	8300-02-13-0	テンションモドシバネ SPRING	1		
3-41	8600-02-52-0	ブレーキライニング BRAKE SHOE	1		
3-42	V11210-50018	サラコネジ SCREW	3	M5×18	
3-43	V30020-00050	ナット NUT	6	M5	
3-44	8600-02-40-0	バネカケ FOOK	1		
3-45	8600-02-51-00	ブレーキアームCOMP ARM COMP, BREAK	1		
3-46	MS-500-100-203	ニカケアナホキョウザガネ WASHER	1		
3-47	FA3-4-04-0	チョウセイネジザガネ WASHER	1		
3-48	V50016-40035	ワリピン PIN, COTTER	1	4×35	
3-49	8600-02-37-0	マルリベット RIVET	1	φ12×22	
3-50	V41316-00120	ヒラザガネ WASHER	1	M12	
3-51	V50015-25022	ワリピン PIN, COTTER	1	2.5×22	
3-52	8600-02-39-0	スプリング SPRING	1		

No. 4 テンション
TENSION



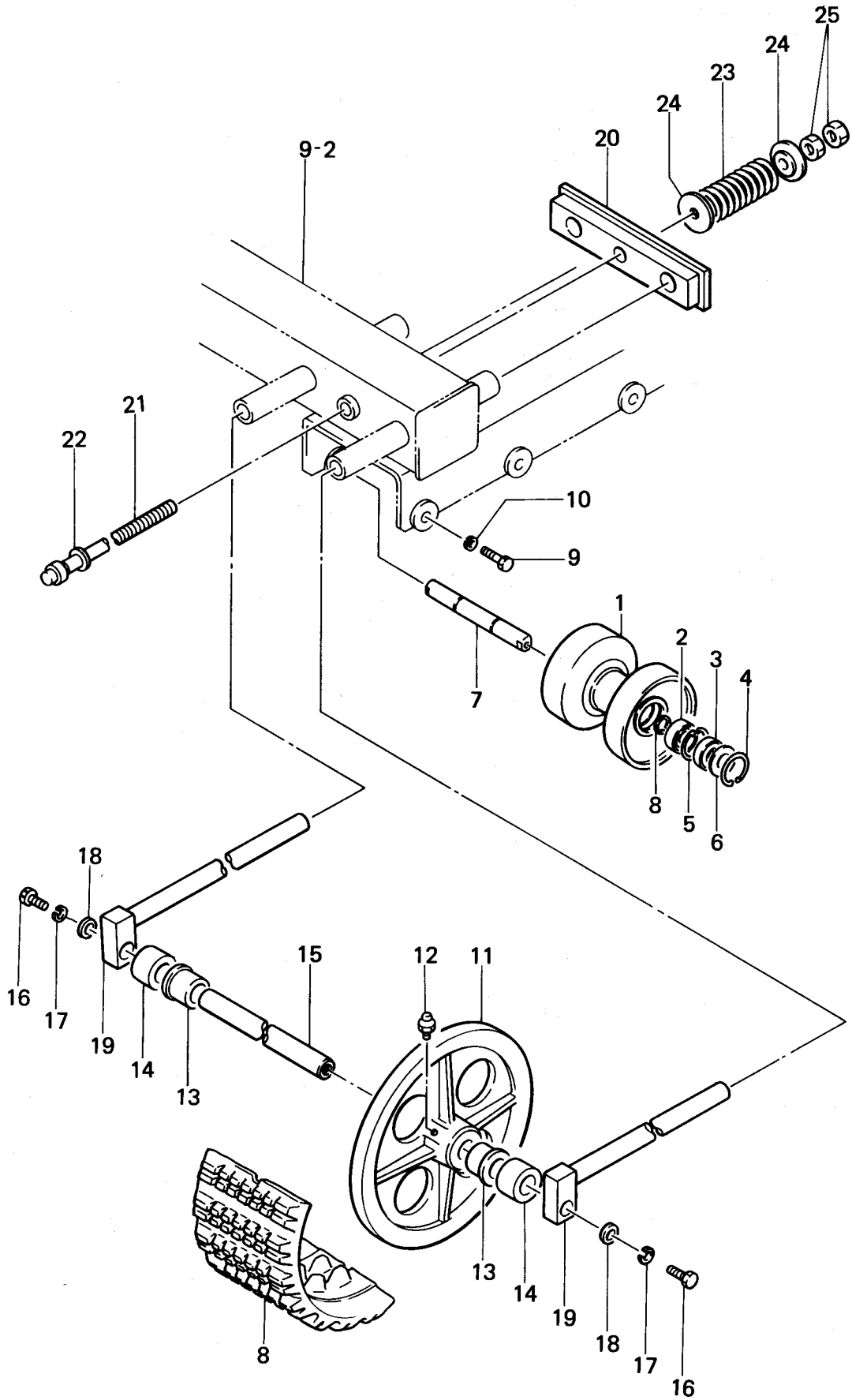
見出番号 Key No.	部品コード Part Code	品名 Part Name	個数 Q'ty	規格 Standard	備考 Remarks
4- 1	8600-02-32-00	ソウコウテンションCOMP TENSION COMP, DRIVE	1		
4- 2	8600-02-13-0	テンションカラー COLLAR, TENSION	1		
4- 3	HMS-250-2-11-0	テンションプーリ PULLEY, TENSION	1		
4- 4	V40126-00080	S・W WASHER, SPRING	1	M8	
4- 5	V70416-00120	Cガタトメワ (ジク) SNAPRING	1	S-12	
4- 6	8600-02-14-00	ニュウリョクテンションCOMP TENSION COMP, INPUT	1		
4- 7	V41316-00120	ヒラザガネ WASHER	1	M12	
4- 8	V50015-30020	ワリピン PIN, COTTER	1	3×20	
4- 9	HMS-250-2-11-0	テンションプーリ PULLEY, TENSION	1		
4-10	V30020-00080	ナット NUT	1	M8	
4-11	V70416-00120	Cガタトメワ (ジク) SNAPRING	1	S-12	
4-12	F S R 1100-2-37-0A	ソウコウテンションバネ SPRING, DRIVE TENSION	1		
4-13	8600-02-42-0	ロッド(M8×90) ROD	1		
4-14	V30020-00080	ナット NUT	2	M8	
4-15	V40126-00080	S・W WASHER, SPRING	1	M8	
4-16	V41316-00080	ヒラザガネ WASHER	2	M8	
4-17	8600-02-08-0	ソウコウベルトガイド GUIDE, DRIVE BELT	1		
4-18	V20120-08020	コガタボルト BOLT	1	M8×20	
4-19	V41316-00080	ヒラザガネ WASHER	1	M8	

No. 5 走行伝動軸
DRIVE SHAFT



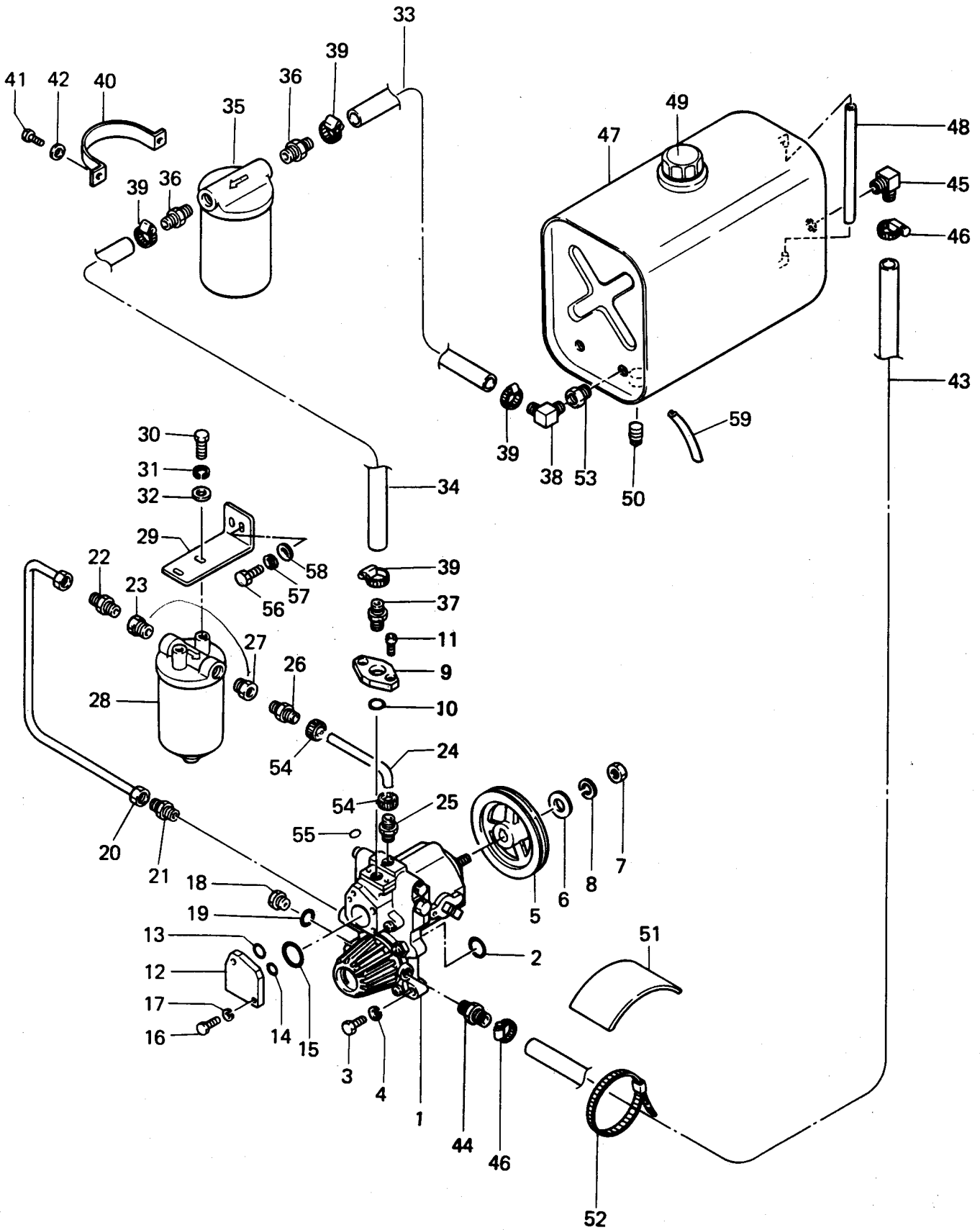
見出番号 Key No.	部品コード Part Code	品名 Part Name	個数 Q'ty	規格 Standard	備考 Remarks
5- 1	8600-02-15-0A	メタル METAL	2		
5- 2	V 60016-06204	R. B. B BEARING	2	6204 L L U	
5- 3	V 70516-00470	Cガタメワ (アナ) SNAPRING	2	R-47	
5- 4	V 20126-10030	コガタボルト BOLT	4	M10×30	
5- 5	V 40126-00100	S・W WASHER, SPRING	4	M10	
5- 6	V 30020-00100	ナット NUT	4	M10	
5- 7	8600-02-16-0	カウンタシャフト SHAFT, COUNTER	1		
5- 8	8600-02-17-0	プーリ (φ130) PULLEY	1		
5- 9	8600-02-18-0	プーリ (φ191) PULLEY	1		
5-10	V 20120-08020	コガタボルト BOLT	2	M 8 × 20	
5-11	V 40126-00080	S・W WASHER, SPRING	2	M 8	
5-12	3256-501-008-0	テンションアームガイドザガネ WASHER	2		
5-13	H D-2-70	クドウプーリーキー KEY	2	5 × 5 × 30	
5-14	V 81720-00350	Vベルト BELT	1	L B-35オレンジ	エンジン~カウンタ用
5-15	V 81720-00480	Vベルト BELT	1	L B-48オレンジ	カウンタ~ミッション用

No. 6 クローラ
CRAWLER



見出番号 Key No.	部品コード Part Code	品名 Part Name	個数 Q'ty	規格 Standard	備考 Remarks
6- 1	H M-2-0021 A	トラックローラフェンジ C O M P FENGE COMP, TRUCK ROLLER	10		
6- 2	V 60011-06003	R. B. B BEARING	20	6003	
6- 3	V 74211-73505	オイルシール OIL SEAL	20	V C 17355	
6- 4	3530-102-0440-0	スナップリング SNAPRING	20	No. 2	
6- 5	V 70516-00350	Cガタトメワ (アナ) SNAPRING	20	R - 35	
6- 6	H M-2-27	シーリングザ WASHER, SEALING	20		
6- 7	8600-02-28-0	トラックローラジク SHAFT, TRUCK ROLLER	10		
6- 8	8600-02-24-0	クローラ CRAWLER	2	300×40×72	
6- 9	V 20120-08016	コガタボルト BOLT	20	M 8×16	
6-10	V 40126-00080	S・W WASHER, SPRING	20	M 8	
6-11	F S R 110-2-53	アイドラー IDLER	2		
6-12	V 76120-00000	グリスニップル NIPPLE, GREASE	2	P T 1/8	
6-13	F S R 110-2-54	アイドラージクメタル METAL, IDLER SHAFT	4		
6-14	F S R 550-4-10-0	クドウジクカラー COLLAR, IDLER SHAFT	4		
6-15	8600-02-19-0	アイドラージク SHAFT, IDLER	2		
6-16	V 20130-10020	コガタボルト BOLT	4	M10×20(7 T)	
6-17	V 40126-00100	S・W WASHER, SPRING	4	M10	
6-18	H M20-2-20-0	トラックローラザガネ WASHER	4		
6-19	8600-02-20-00	オシロッド C O M P ROD	4		
6-20	8600-02-21-00	プッシュプレート C O M P PUSH PLATE COMP	2		
6-21	8600-02-22-00	クローラチョウセツボルト C O M P CRAWLER BAR COMP	2		
6-22	F S R 1100 D T A-4-9-0	トメザガネ WASHER	2		
6-23	F S R 1100 D T A-2-18-0	チョウリョクチョウセイバネ SPRING	2		
6-24	8600-02-23-0	バネウケザ WASHER	4		
6-25	V 30020-00160	ナット NUT	4	M16	

No. 7 油圧関係(1)
LUBRICATION SECTION (1)

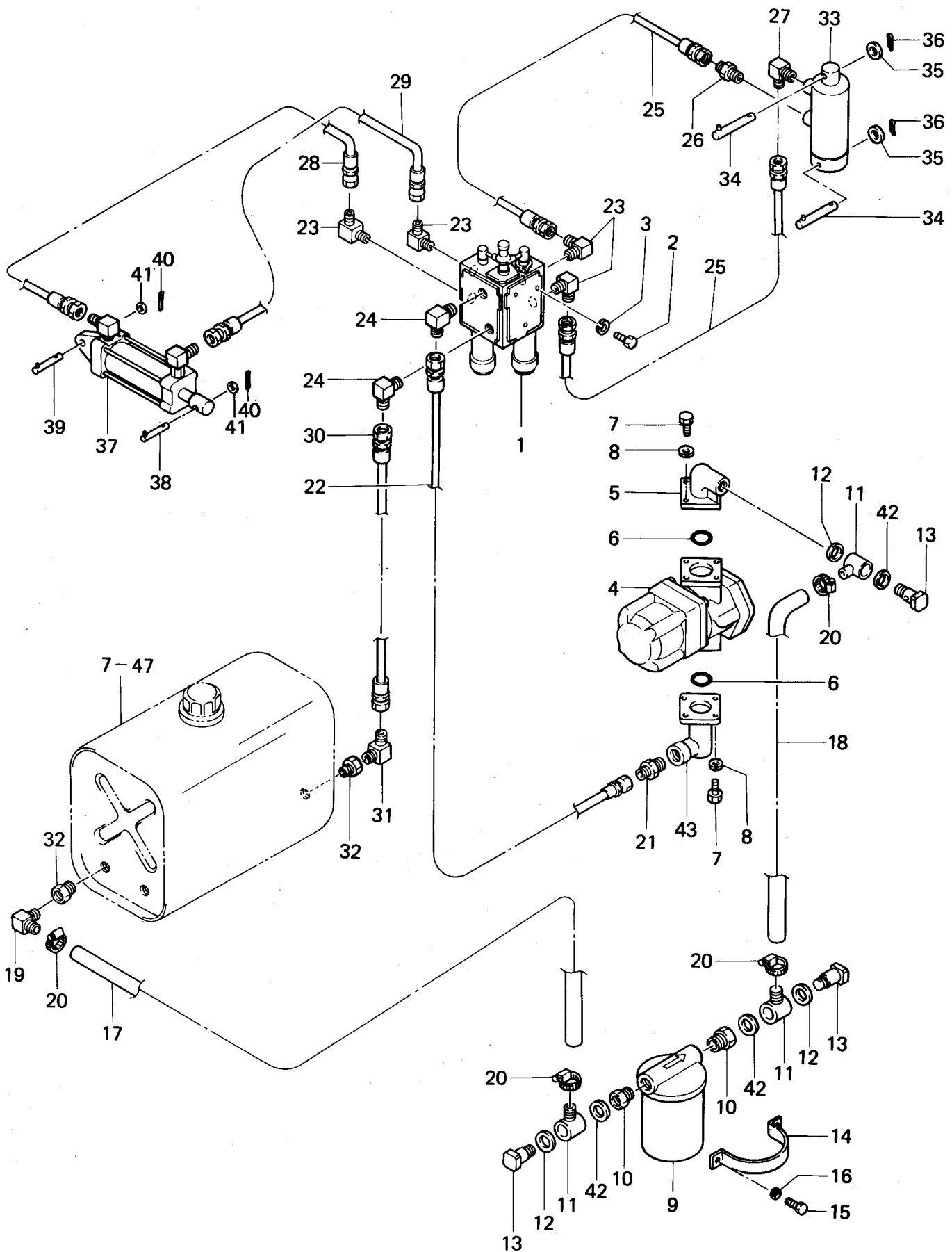


見出番号 Key No.	部 品 コ ー ド Part Code	品 名 Part Name	個数 Q'ty	規 格 Standard	備 考 Remarks
7- 1	8600-03-25-000	2 軸形 H S T HYDROSTATIC TRANSMISSION	1		減速機 (ミッション) 結合用
7- 2	V72030-00650	Oリング O RING	1	G-65	
7- 3	V20130-10050	コガタボルト BOLT	4	M10×50(7 T)	
7- 4	V40126-00100	S・W WASHER, SPRING	4	M10	
7- 5	8600-03-01-0	プーリ (φ132) PULLEY	1		
7- 6	H M-3-8	ミッションササエバンカラー COLLAR	1		
7- 7	V30020-00120	ナット NUT	1	M12	
7- 8	V40126-00120	S・W WASHER, SPRING	1	M12	
7- 9	8600-03-02-0A	フランジ FLANGE	1		
7-10	V72110-31025	Oリング O RING	1	G-25	
7-11	V28000-08020	ロックアナツキボルト BOLT	2	M8×20	
7-12	8600-03-03-0A	カバー COVER	1		
7-13	V72010-00080	Oリング O RING	1	P-8	
7-14	V72010-00120	Oリング O RING	1	P-12	
7-15	V72020-00400	Oリング O RING	1	S-40	
7-16	V20130-08025	コガタボルト BOLT	2	M8×25(7 T)	
7-17	V40126-00080	S・W WASHER, SPRING	2	M8	
7-18	8600-03-04-0	メクラセン PLUG	1		
7-19	V72010-00180	Oリング O RING	1	P-18	
7-20	8600-03-05-0	ラインパイプ(A) PIPE (A), LINE	1	φ12×2.5	
7-21	8600-03-05-01	くい込継手 COUPLING	1	PF3/8 Oリング	
7-22	8600-03-05-02	くい込継手 COUPLING	1	PT1/2	
7-23	8600-03-26-0	ブッシング BUSHING	1	PT3/4×PT1/2	
7-24	8600-03-36-0A	ホース HOSE	1		
7-25	8600-03-35-0	ホースニップル NIPPLE	1	PF3/8 Oリング	
7-26	FSR1100SKD-3-4-0	ホースニップル NIPPLE	1	PT1/2	
7-27	8600-03-26-0	ブッシング BUSHING	1	PT3/4×PT1/2	
7-28	8600-03-27-0	カートリッジフィルター CARTRIDGE FILTER	1	PT3/4	
7-29	8600-03-07-0	フィルタコテイカナグ BRACKET	1		

見出番号 Key No.	部品コード Part Code	品名 Part Name	個数 Q'ty	規格 Standard	備考 Remarks
7-30	V20120-08020	コガタボルト BOLT	2	M8×20	
7-31	V40126-00080	S・W WASHER, SPRING	2	M8	
7-32	V41316-00080	ヒラザガネ WASHER	2	M8	
7-33	8600-03-08-0	サクシヨンホース (T0-S0) HOSE, SUCTION	1	SL16B	ℓ=400
7-34	8600-03-09-0	サクシヨンホース (S0-P0) HOSE, SUCTION	1	SL16B	ℓ=500
7-35	8600-03-23-0	ラインフィルター FILTER, LINE	1	AN16-04-149	
7-36	8600-03-28-0A	タケノコ COUPLING	2	PT1/2×φ17	
7-37	8608-03-27-0A	タケノコ COUPLING	1	PF1/2 オリング ×φ17	P-18 オリング付
7-38	8608-03-22-0A	L型ホースジョイント JOINT, HOSE	1	PT3/8×φ17	
7-39	8600-03-39-0	ホースバンド BAND, HOSE	4	φ28	
7-40	F S R1100 S K D-3-6-0	コテイカナグ BAND	1		
7-41	V20120-08016	コガタボルト BOLT	2	M8×16	
7-42	V40126-00080	S・W WASHER, SPRING	2	M8	
7-43	8600-03-10-0	サクシヨンホース (M0-T0) HOSE, SUCTION	1	SL19B	ℓ=1300
7-44	8600-03-29-0A	タケノコ COUPLING	1	PF1/2 オリング ×φ20.5	P-18 オリング付
7-45	8600-03-30-0A	L型ホースジョイント JOINT, HOSE	1	PT1/2×φ21	
7-46	8600-03-40-0	ホースバンド BAND, HOSE	2	φ32	
7-47	8600-03-11-00	オイルタンクCOMP TANK COMP, OIL	1		
7-48	F S R1100D S-7-16-0	ユメンケイビニールパイプ PVO PIPE	1		ℓ=225
7-49	8600-03-32-0	注油口兼エアブリーザ CAP	1		
7-50	V78210-00180	プラグ PLUG	1	PT1/8	
7-51	8600-03-20-0	ホースカバー COVER, HOSE	1		
7-52	H L S-500D K i-7-23-0	インシュロンバンド BAND	1	ℓ=750	
7-53	8600-03-31-0	オスメソケット BUSHING	1	PT3/8	
7-54	8600-03-38-0	ホースバンド BAND, HOSE	2	φ23	
7-55	V72010-00140	Oリング O RING	1	P-14	
7-56	V20120-10020	コガタボルト BOLT	2	M10×20	
7-57	V40126-00100	S・W WASHER, SPRING	2	M10	
7-58	V41316-00100	ヒラザガネ WASHER	2	M10	

見出番号	部品コード	品名	個数	規格	備考
7-59	FSR1100DTA-7-2-03	ホゴゴム	1		

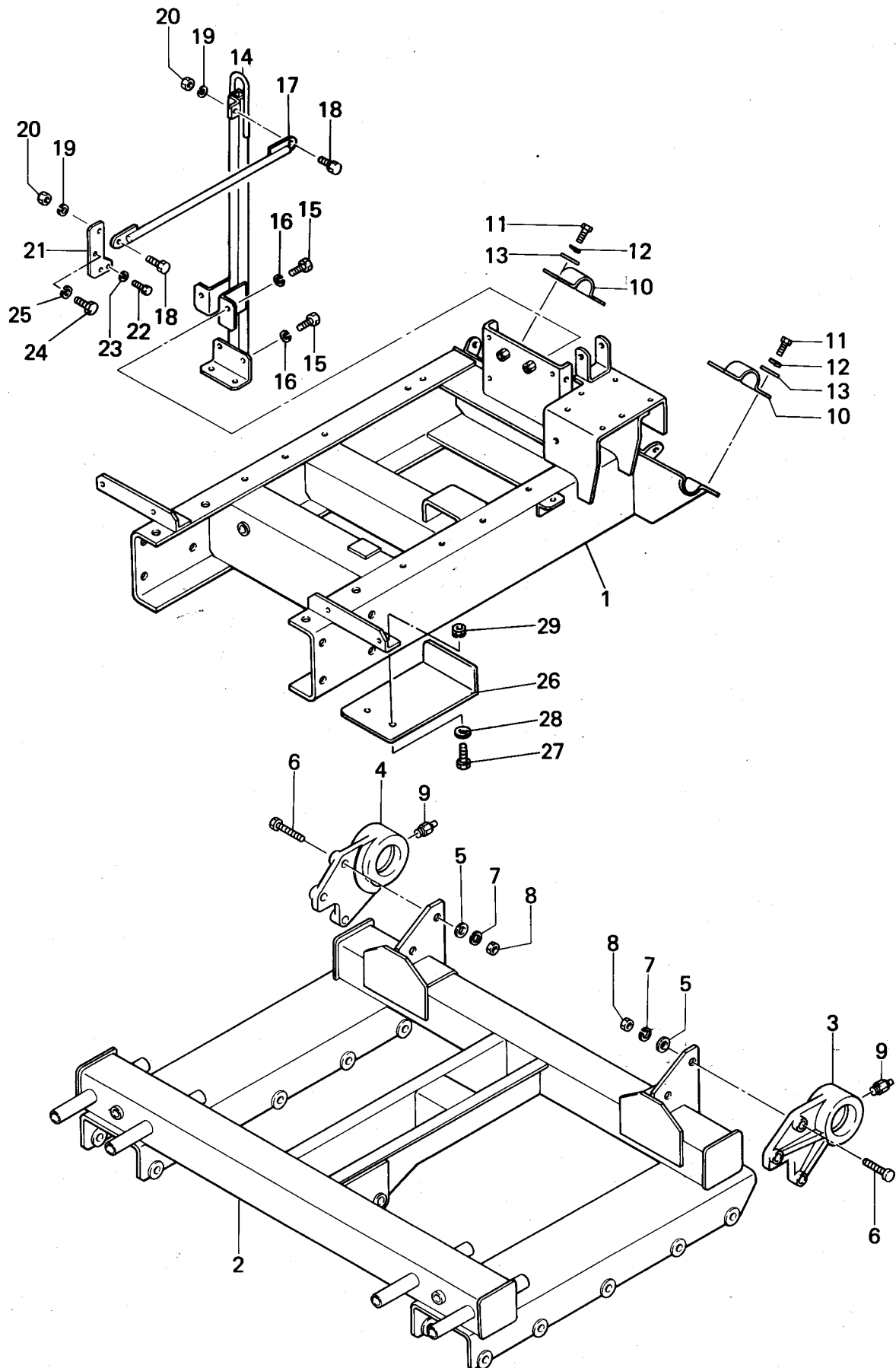
No. 8 油圧関係(2)
LUBRICATION SECTION (2)



見出番号 Key No.	部品コード Part Code	品名 Part Name	個数 Q'ty	規格 Standard	備考 Remarks
8- 1	8600-03-22-000	コントロールバルブ VALVE, CONTROL	1		
8- 2	V20120-08020	コガタボルト BOLT	3	M 8 × 20	}バルブ固定用
8- 3	V40126-00080	S・W WASHER, SPRING	3	M 8	
8- 4	8600-03-24-000	ギヤポンプ PUMP, GEAR	1		
8- 5	8610-03-10-0A	デリバリエルボ (3/8) ELBOW	1		
8- 6	V72010-00200	Oリング O RING	2	P-20	
8- 7	V20026-06020	ボルト BOLT	7	M 6 × 20	
8- 8	V40126-00060	S・W WASHER, SPRING	7	M 6	
8- 9	8600-03-23-0	ラインフィルター FILTER, LINE	1	A N 16-04-149	
8-10	F S R 1100 D T A -3-13-0	ブッシング (3/8×1/2) BUSHING	2		
8-11	8600-03-37-00	アダプタ C O M P ADAPTER COMP	3		
8-12	HM-1-9-B	ハイユセンパッキン WASHER, SEAL	3	t=3	
8-13	F S R 1100-3-8-00	パイピングボルト3/8 BOLT, PIPING	3		
8-14	F S R 1100 S K D -3-6-0	コテイカナグ CLAMP	1		
8-15	V20120-08016	コガタボルト BOLT	2	M 8 × 16	
8-16	V40126-00080	S・W WASHER, SPRING.	2	M 8	
8-17	F S R 1100 D T A -3-12-0	サクションホース (S-P) HOSE, SUCTION	1	S L 12	ℓ = 1100
8-18	F S R 1100 S L -3-1-01	サクションホース (M-S) HOSE, SUCTION	1	S L 12	ℓ = 320
8-19	8608-03-23-0A	L型ホースジョイント JOINT, HOSE	1	P T 3/8 × φ 14	
8-20	8600-13-38-0	ホースバンド BAND, HOSE	4	φ 23	
8-21	8600-03-34-0	Oリングニップル (3/8) NIPPLE	1		
8-22	8600-03-12-0	コウアツホース (P-V) HOSE, H・P	1		ℓ = 940
8-23	8610-03-08-0	90° アジャスタブルエルボ ELBOW, ADJUSTABLE	4	P F 1/4	
8-24	8608-03-24-0	アダプタエルボツギテ COUPLING, ADAPTER ELBOW	2	3/8	
8-25	8600-03-13-0	コウアツホース (V-C _L) HOSE, H・P	2		ℓ = 1330
8-26	8608-03-31-0	アダプタ S ガタツギテ COUPLING, ADAPTER S	1		
8-27	8608-03-33-0	アダプタエルボツギテ COUPLING, ADAPTER ELBOW	1	1/4	
8-28	8600-03-14-0	コウアツホース (V-C _r) HOSE, H・P	1		ℓ = 1570
8-29	8600-03-21-0	コウアツホース (V-C _{rL}) HOSE, H・P	1		ℓ = 1660

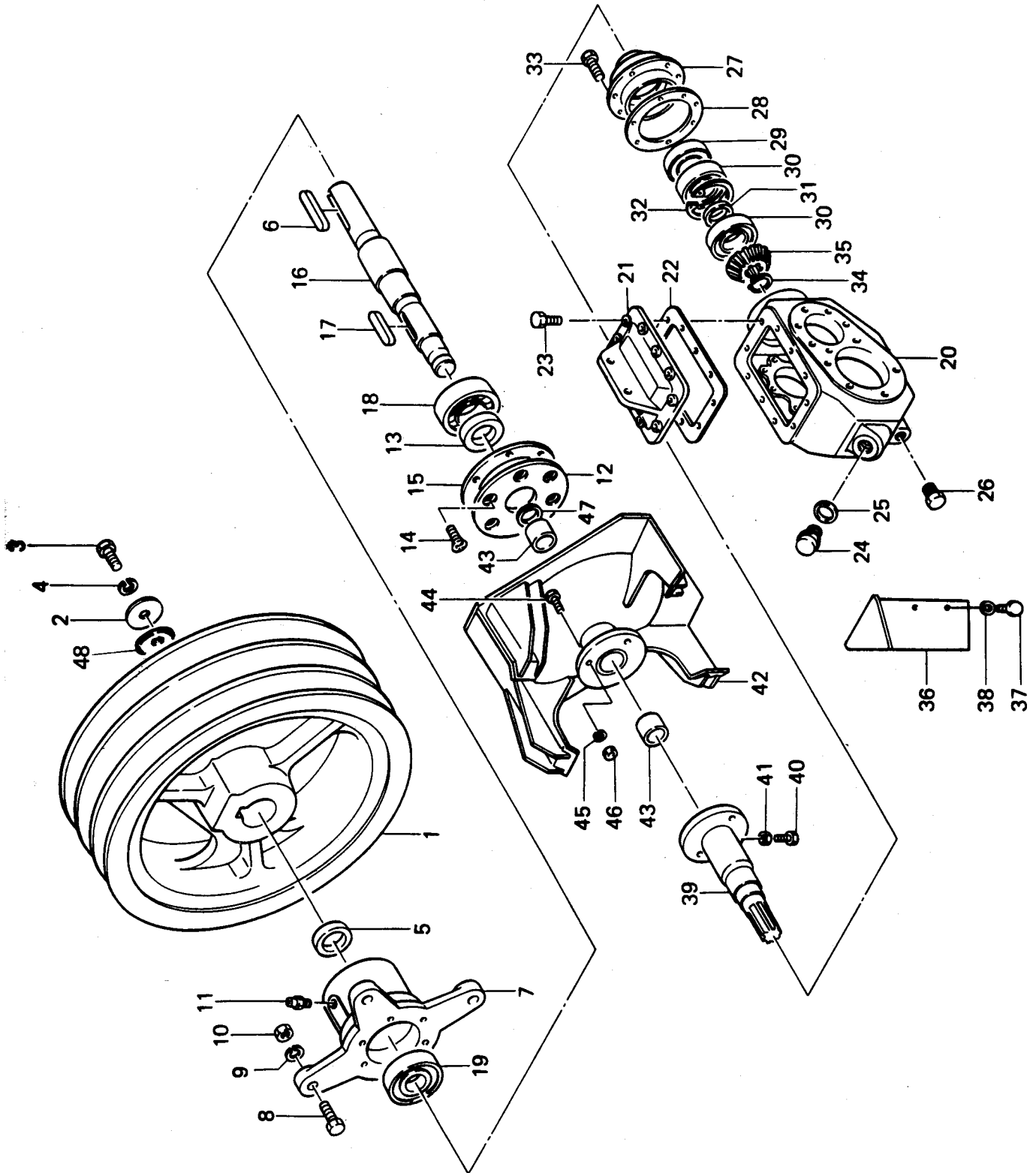
見出番号 Key No.	部品コード Part Code	品名 Part Name	個数 Q'ty	規格 Standard	備考 Remarks
8-30	8600-03-15-0	コウアツホース (V-T) HOSE, H·P	1		ℓ = 1400
8-31	8608-03-24-0	アダプタエルボツギテ COUPLING, ADAPTER ELBOW	2	3/8	
8-32	8600-03-31-0	オスメスソケット BUSHING	2	P T 3/8	
8-33	8600-03-16-000A	フクドウシリンダ CYLINDER	1		
8-34	8600-03-17-0	シリンダピン PIN, CYLINDER	2		
8-35	H M-2-30	20332ヒラザガネ WASHER	4		
8-36	V 50016-50035	ワリピン PIN, COTTER	4	5 × 35	
8-37	8600-03-18-000B	フクドウシリンダ CYLINDER	1		
8-38	8600-03-19-0A	シリンダピン PIN, CYLINDER	1	φ 12	
8-39	8600-03-33-0	シリンダピン(A) PIN (A), CYLINDER	1	φ 12	
8-40	V 50015-35025	ワリピン PIN, COTTER	4	3.5 × 20	
8-41	V 41316-00120	ヒラザガネ WASHER	4	M12	
8-42	8608-03-34-0	シールワッシャー WASHER, SEAL	3	WF-18×25×1.2	締付トルク500～ 550kg·cm
8-43	8610-03-11-0A	デリバリエルボ (0-3/8) ELBOW	1		
8-44	—	インシュロックタイ CLIP	1	T50S	
8-45	—	インシュロックタイ CLIP	1	T50L	
8-46	—	インシュロックタイ CLIP	8	T50R	

No. 9 フレーム関係
FRAME



見出番号 Key No.	部品コード Part Code	品名 Part Name	個数 Q'ty	規格 Standard	備考 Remarks
9-1	8600-04-15-00	フレームCOMP FLAME COMP	1		
9-2	8600-04-02-00	カプフレームCOMP FLAME COMP, UNDER	1		
9-3	8600-04-03-0	シテンメタル(L) METAL (L)	1		
9-4	8600-04-04-0	シテンメタル(R) METAL (R)	1		
9-5	HM-3-8	ミッションササエバンカラー COLLAR, MISSION SUPPORT	6		
9-6	V20130-12055	コガタボルト BOLT	6	M12×55 (11T)	
9-7	V40126-00120	S・W WASHER, SPRING	6	M12	
9-8	V30020-00120	ナット NUT	6	M12	
9-9	V76410-0018A	グリスニップル NIPPLE, GREASE	2	PT1/8 90°	
9-10	8600-04-05-0	サポートカナグ(A) CLAMP	2		
9-11	V20130-10025	コガタボルト BOLT	4	M10×25(7T)	
9-12	V40126-00100	S・W WASHER, SPRING	4	M10	
9-13	V41316-00100	ヒラザガネ WASHER	4	M10	
9-14	8600-04-11-00	フックCOMP FOOK COMP	1		
9-15	V20130-10025	コガタボルト BOLT	6	M10×25(7T)	
9-16	V40126-00100	S・W WASHER, SPRING	6	M10	
9-17	8600-04-12-00	ステーCOMP STAY COMP	1		
9-18	V20130-10025	コガタボルト BOLT	2	M10×25(7T)	建設省仕様専用
9-19	V40126-00100	S・W WASHER, SPRING	2	M10	
9-20	V30020-00100	ナット NUT	2	M10	
9-21	8600-04-13-0	ウケカナグ(B) BRACKET	1		
9-22	V20130-08025	コガタボルト BOLT	2	M8×25(7T)	
9-23	V40126-00080	S・W WASHER, SPRING	2	M8	
9-24	V20130-10025	コガタボルト BOLT	1	M10×25(7T) P=1.25	
9-25	V40126-00100	S・W WASHER, SPRING	1	M10	
9-26	8600-09-36-0	ブロワベルトガイド GUIDE, BLOWER BELT	2		
9-27	V20120-08025	コガタボルト BOLT	4	M8×25	
9-28	V41316-00080	ヒラザガネ WASHER	4	M8	
9-29	—————	ナット (S・W付) NUT	4	M8	

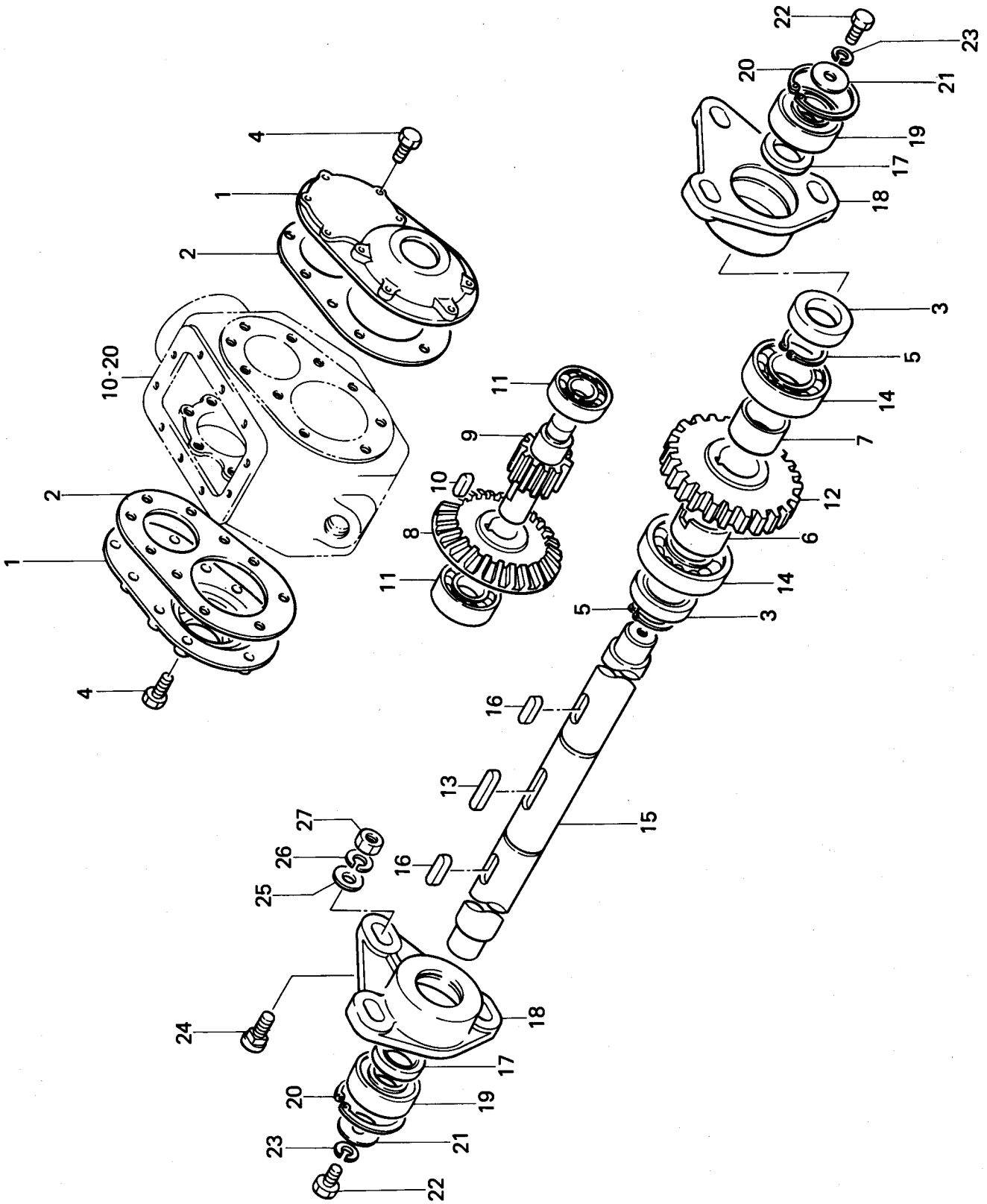
No. 10 オーガミッションケース及びブローア
AUGER MISSION CASE & BLOWER



見出番号 Key No.	部品コード Part Code	品名 Part Name	個数 Q'ty	規格 Standard	備考 Remarks
10- 1	8600-05-41-0	プロワプーリ PULLEY, BLOWER	1		
10- 2	V41316-00100	ヒラザガネ WASHER	1	M10	
10- 3	V20130-10025	コガタボルト BOLT	1	M10×25(7 T)	
10- 4	V40126-00100	S・W WASHER, SPRING	1	M10	
10- 5	8600-05-28-0	オーガサイドカラー COLLAR, AUGER SIDE	1		
10- 6	F S R 1100 S L -5-3-0A	キー KEY	1	片丸10×8×60	
10- 7	8600-05-04-0	プロワメタル METAL, BLOWER	1		
10- 8	V20130-10045	コガタボルト BOLT	4	M10×45(7T)	
10- 9	V40126-00100	S・W WASHER, SPRING	4	M10	
10-10	V30020-00100	ナット NUT	4	M10	
10-11	V76410-0018A	グリスニップル NIPPLE, GREASE	1	P T 1/8 90°	
10-12	8600-05-05-0	メタルキャップ COVER, METAL	1		
10-13	V74413-55008	オイルシール OIL SEAL	1	T C 35508	
10-14	V11210-80020	サラビス SCREW	6	M 8 × 20	
10-15	8600-05-06-0	メタルブタパッキン PACKING METAL COVER	1		
10-16	8600-05-07-0	プロワジク SHAFT, BLOWER	1		
10-17	F S R 1100 G L -5-1-24	プロワキー KEY, BLOWER	1	両丸10×8×46	
10-18	V60014-06207	R. B. B BEARING	1	6207 L U	
10-19	V60014-06207	R. B. B BEARING	1	6207 L U	
10-20	8600-05-08-0	オーガミッションケース CASE, AUGER MISSION CASE	1		
10-21	8600-05-09-0	オーガミッションフタ COVER, AUGER MISSION	1		
10-22	8600-05-10-0	オーガミッションフタパッキン PACKING, AUGER MISSION COVER	1		
10-23	V20126-08025	コガタボルト BOLT	10	M8×25	
10-24	F S R 1100-1-37-00	P F 3/8プラグ PLUG	1	P F 3/8	
10-25	H M-1-9 B	ハイユセンパッキン PACKING	1		
10-26	V P T 000-01400	プラグネジ PLUG	1	P T 1/4	
10-27	8600-05-13-0	メタル (ピニオン) METAL, PINION	1		
10-28	8600-05-14-0	ピニオンパッキン PACKING, PINION METAL	1		
10-29	V74413-55508	オイルシール OIL SEAL	1	T C 35558	

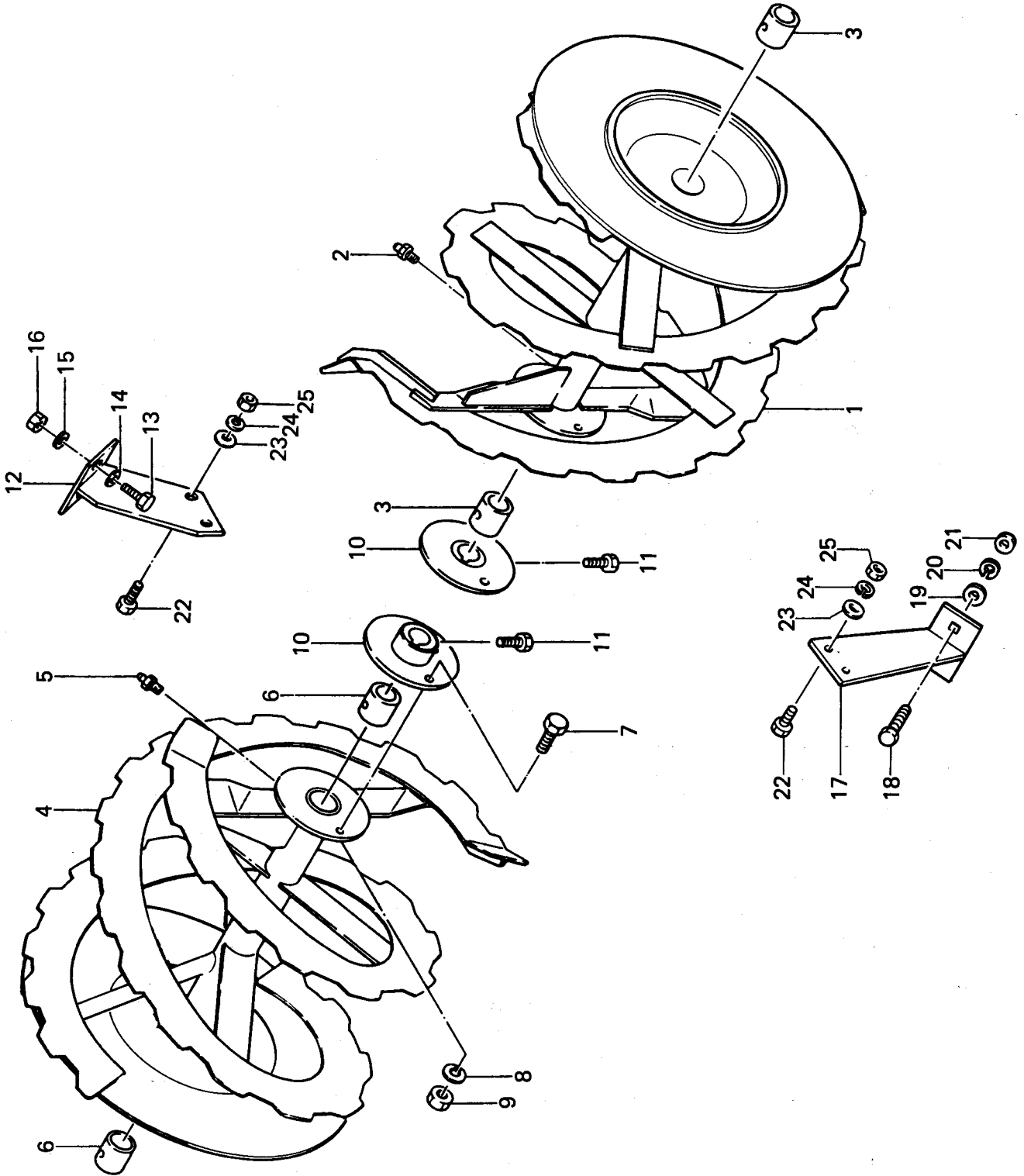
見出番号 Key No.	部品コード Part Code	品名 Part Name	個数 Q'ty	規格 Standard	備考 Remarks
10-30	V60011-06306	R. B. B BEARING	2	6306	
10-31	8600-05-15-0	カラー COLLAR	1		
10-32	V70516-00720	Cガタトメワ (アナ) SNAPRING	1	R-72	
10-33	V20126-08025	コガタボルト BOLT	6	M8×25	
10-34	V70416-00300	Cガタトメワ (ジク) SNAPRING	1	S-30	
10-35	8600-05-18-0	ギヤー (ベベル16) BEVEL GEAR	1		
10-36	8600-05-24-00	オーガミッションプレートCOMP PLATE COMP, AUGER MISSION	1		
10-37	V20120-08016	コガタボルト BOLT	4	M8×16	
10-38	V40126-00080	S・W WASHER, SPRING	4	M8	
10-39	8600-05-25-00	オーガミッションジクCOMP SHAFT COMP, AUGER MISSION	1		
10-40	V20130-10030	コガタボルト BOLT	1	M10×30(7T)	
10-41	V30020-00100	ナット NUT	1	M10	
10-42	8600-05-30-00	ブロワヨクCOMP BLOWER VANE COMP	1		
10-43	V96015-03240	DUドライブベアリング BEARING	2	MB3240DU	
10-44	V20126-10040	コガタボルト BOLT	1	M10×40	
10-45	V40126-00100	S・W WASHER, SPRING	1	M10	
10-46	V30020-00100	ナット NUT	1	M10	
10-47	8600-05-32-0	カラー COLLAR	1	φ50	
10-48	FSR800A-6-5-0	ストッププレート(B) WASHER	1		

No. 11 オーガドゥジク
 AUGER DRIVE SHAFT



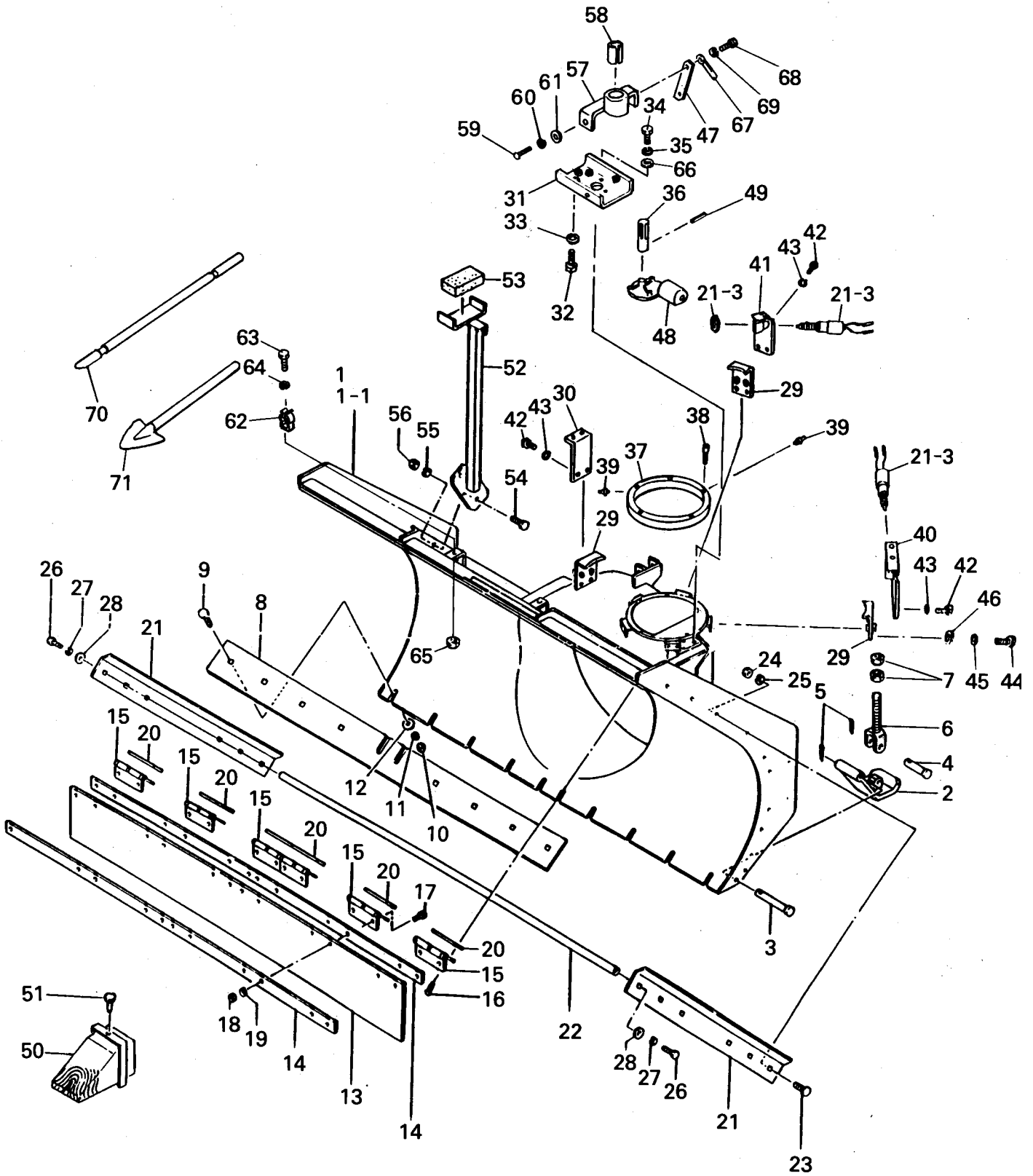
見出番号 Key No.	部 品 コ ー ド Part Code	品 名 Part Name	個数 Q'ty	規 格 Standard	備 考 Remarks
11- 1	8600-05-11-0A	オーガメタル (サイド) SIDE COVER, AUGER CASE	2		
11- 2	8600-05-12-0	メタルサイドパッキン PACKING	3		
11- 3	V74414-05808	オイルシール OIL SEAL	2	T C 40588	
11- 4	V20126-08025	コガタボルト BOLT	20	M8×25	
11- 5	V70416-00400	Cガタトメワ (ジク) SNAPRING	2	S-40	
11- 6	8600-05-16-0	カラー COLLAR	1	φ50	
11- 7	8600-05-17-0	カラー COLLAR	1	φ50	
11- 8	8600-05-19-0	ギヤー (ベベル32) BEVEL GEAR	1		
11- 9	8600-05-20-0	ギヤー (スパー12) PINION	1		
11-10	8600-05-21-0	キー KEY	1	片丸10×8×25	
11-11	V60011-06332	R. B. B BEARING	2	6332	
11-12	8600-05-22-0	ギヤー (スパー36) GEAR	1		
11-13	8600-05-23-0	キー KEY	1	両丸12×8×50	
11-14	V60011-06208	R. B. B BEARING	2	6208	
11-15	8600-05-26-0	オーガクドウジク SHAFT, AUGER DRIVE	1		
11-16	8600-05-27-0	オーガクドウジクキー KEY, AUGER DRIVE SHAFT	2	両丸12×8×34	
11-17	8600-05-28-0	オーガサイドカラー COLLAR, AUGER SIDE	2		
11-18	8600-05-29-0	オーガメタル METAL, AUGER	2		
11-19	V60016-06207	R. B. B BEARING	2	6207 L L U	
11-20	V70516-00720	Cガタトメワ (アナ) SNAPRING	2	R-72	
11-21	F S R 1100 S L -5-2-0	ヒラザガネ (φ45) WASHER	2		
11-22	V20130-10025	コガタボルト BOLT	2	M10×25(7 T)	
11-23	V40126-00100	S・W WASHER, SPRING	2	M10	
11-24	V24020-10035	角根丸頭ボルト BOLT	6	M10×35	
11-25	H M20-2-20-0	トラックローラザガネ WASHER	6		
11-26	V40126-00100	S・W WASHER, SPRING	6	M10	
11-27	V30020-00100	ナット NUT	6	M10	

No. 12 オーガヨク
AUGER VANE



見出番号 Key No.	部品コード Part Code	品名 Part Name	個数 Q'ty	規格 Standard	備考 Remarks
12- 1	8600-05-34-00	オーガヨク(L)COMP VANE (L) COMP, AUGER	1		
12- 2	V76120-00000	グリスニップル NIPPLE, GREASE	2	PT1/8(アシナガ)	
12- 3	8600-05-37-0	オーガジクブッシュ BUSHING, AUGER SHAFT	2		
12- 4	8600-05-36-00	オーガヨク(R)COMP VANE (R) COMP, AUGER	1		
12- 5	V76120-00000	グリスニップル NIPPLE, GREASE	2	PT1/8(アシナガ)	
12- 6	8600-05-37-0	オーガジクブッシュ BUSHING, AUGER SHAFT	2		
12- 7	V20120-10035	コガタボルト BOLT	2	M10×35	
12- 8	V40126-00100	S・W WASHER, SPRING	2	M10	
12- 9	V30020-00100	ナット NUT	2	M10	
12-10	8600-05-38-00	オーガフランジCOMP FLANGE COMP, AUGER	2		
12-11	V20130-08025	コガタボルト BOLT	4	M8×25(7T)	
12-12	8600-05-39-00	オーガミッションウケCOMP SUPPORT COMP, AUGER MISSION	1		
12-13	V20130-10025	コガタボルト BOLT	2	M10×25(7T)	
12-14	H M20-2-20-0	トラックローラザガネ WASHER	2		
12-15	V40126-00100	S・W WASHER, SPRING	2	M10	
12-16	V30020-00100	ナット NUT	2	M10	
12-17	8600-05-40-00	ミッションウケロアCOMP MISSION SUPPORT LOWER COMP	1		
12-18	V24020-08030	角根丸頭ボルト BOLT	2	M8×30	
12-19	V41316-00080	ヒラザガネ WASHER	2	M8	
12-20	V40126-00080	S・W WASHER, SPRING	2	M8	
12-21	V30020-00080	ナット NUT	2	M8	
12-22	V20130-10045	コガタボルト BOLT	4	M10×45(7T)	
12-23	H M20-2-20-0	トラックローラザガネ WASHER	4		
12-24	V40126-00100	S・W WASHER, SPRING	4	M10	
12-25	V30020-00100	ナット NUT	6	M10	

No. 13 オーガケース(1)
AUGER CASE (1)

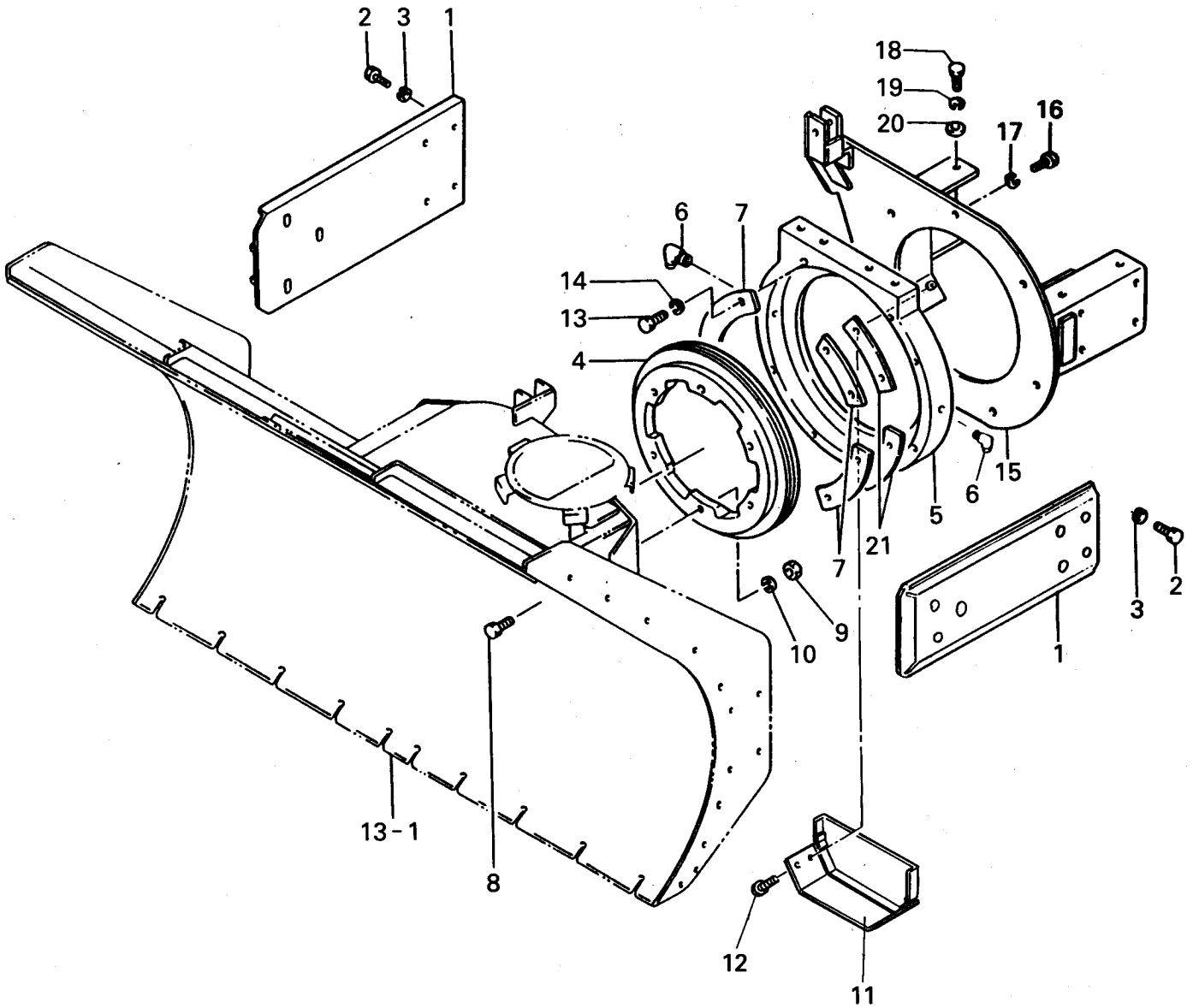


見出番号 Key No.	部品コード Part Code	品名 Part Name	個数 Q'ty	規格 Standard	備考 Remarks
13- 1	8600-20-01-000	オーガケース ASSY AUGER CASE ASSY	1		PL マーク含む
13- 1-1	8600-20-02-000	オーガケース ASSY AUGER CASE ASSY	1		建設省仕様専用 PL マーク含む
13- 2	8600-06-03-00	ソリ C O M P STOPPER COMP	2		
13- 3	8600-06-04-0	シテンピン PIN	2	φ 16	
13- 4	F S R 1100-6-2-04	ピン PIN	2	φ 16	
13- 5	V 50015-30020	ワリピン PIN, COTTER	4	3 × 20	
13- 6	8600-06-05-00	ストップボルト C O M P STOPPER BOLT COMP	2		
13- 7	V 30020-00160	ナット NUT	4	M 16	
13- 8	8600-06-06-0	ブレードバン PLATE, BLADE	1		
13- 9	V 24020-08025	カクネマルアタマボルト BOLT	8	M 8 × 25	
13-10	V 30020-00080	ナット NUT	8	M 8	
13-11	V 40126-00080	S ・ W WASHER, SPRING	8	M 8	
13-12	V 41316-00080	ヒラザガネ WASHER	8	M 8	
13-13	8600-06-07-0	フキカエシボウシバン PLATE	2		
13-14	8600-06-08-0	フキカエシバンオサエ PLATE	4		
13-15	8600-06-09-0	チョウバン HINGE	6		
13-16	V 11210-60014	(+)サラコネジ SCREW	12	M 6 × 14	
13-17	V 54200-08016	フラットボタン BUTTON, FLAT	12	M 8 × 16イボ無	
13-18	—	小型六角フクロナット NUT	12	M 8 3種	
13-19	V 40126-00080	S ・ W WASHER, SPRING	12	M 8	
13-20	8600-06-37-0	スペーサ SPACER	6	3 × 25	
13-21	8600-06-15-0	サイドマーカ MARKER, SIDE	2		
13-22	8600-06-16-0	ホキョウバー ROD	1	φ 16	
13-23	V 24020-08020	カクネマルアタマボルト BOLT	6	M 8 × 20	
13-24	V 30020-00080	ナット NUT	6	M 8	
13-25	V 40126-00080	S ・ W WASHER, SPRING	6	M 8	
13-26	V 20130-08016	コガタボルト BOLT	2	M 8 × 16 (7 T)	
13-27	V 40126-00080	S ・ W WASHER, SPRING	2	M 8	
13-28	V 41316-00080	ヒラザガネ WASHER	2	M 8	

見出番号 Key No.	部品コード Part Code	品名 Part Name	個数 Q'ty	規格 Standard	備考 Remarks
13-29	8600-06-57-00A	シュートオサエCOMP SHUTE SUPPORT	5		
13-30	8600-06-63-0	モータカバーブラケット BRACKET, MOTOR COVER	3		
13-31	8600-06-73-00	モーターブラケット BRACKET, MOTOR	1		
13-32	V20130-08020	コガタボルト BOLT	3	M8×20 (7T)	
13-33	V40126-00080	S・W WASHER, SPRING	3	M8	
13-34	V20020-05020	ボルト BOLT	3	M5×20	
13-35	V40126-00050	S・W WASHER, SPRING	3	M5	
13-36	8600-06-72-0	ヒラハグルマ GEAR	1		
13-37	8600-06-60-0	シュートウケザ (B) SUPPORT (B), CHUTE TURN	1		
13-38	—	六角穴付ボルト BOLT	5	M6×25	
13-39	V76040-00000	グリスニップル NIPPLE	2	M6 (P=1.0)	
13-40	8600-06-65-00	スイッチカナグ (A) COMP BRACKET (A) COMP, SWITCH	1		
13-41	8600-06-66-00	スイッチカナグ (B) COMP BRACKET (B) COMP, SWITCH	1		
13-42	V20130-08030	コガタボルト BOLT	10	M8×30 (7T)	
13-43	V40126-00080	S・W WASHER, SPRING	10	M8	
13-44	V20130-08025	コガタボルト BOLT	10	M8×25 (7T)	
13-45	V40126-00080	S・W WASHER, SPRING	10	M8	
13-46	V41316-00080	ヒラザガネ WASHER	10	M8	
13-47	8600-06-75-0	イタ PLATE	1		
13-48	8600-07-31-000	シュート旋回モータ MOTOR ASSY	1		
13-49	V58010-40028	スパイロールピン PIN, SPRING	1	4×28	重荷重用
13-50	8607-06-02-0	ステップウッド STEP WOOD	2		建設省仕様専用
13-51	V26000-08025	ノブボルト KNOB BOLT	2	M8×25	
13-52	8600-06-41-00	ウケダイCOMP STAY COMP	1		建設省仕様 FSR1238DF専用
13-53	8600-06-43-0	ゴムバン PLATE, RUBBER	1		
13-54	V20126-10025	コガタボルト BOLT	2	M10×25	
13-55	V40126-00100	S・W WASHER, SPRING	2	M10	
13-56	V30020-00100	ナット NUT	2	M10	
13-57	8600-06-74-00	ガイドプレートCOMP PLATE COMP, GUIDE	1		

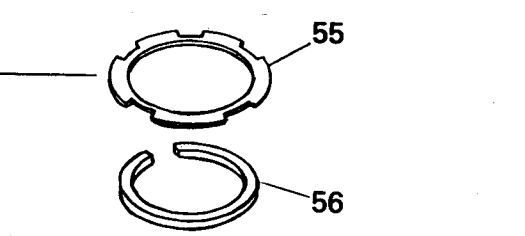
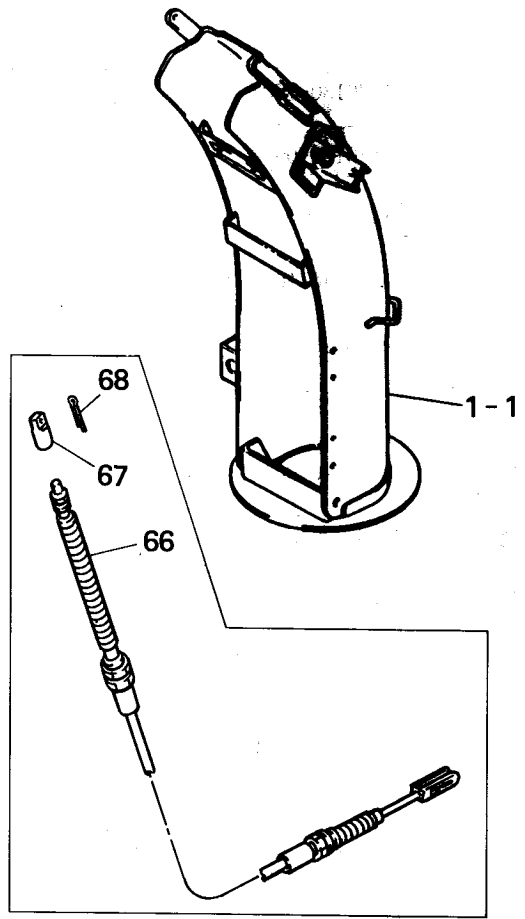
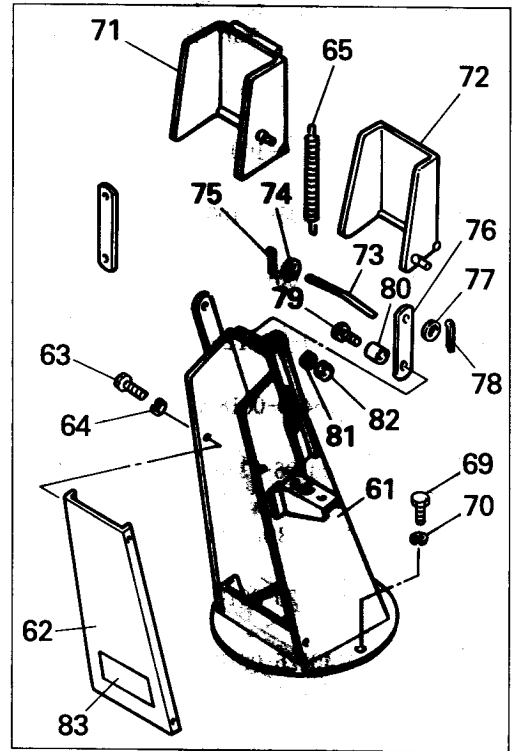
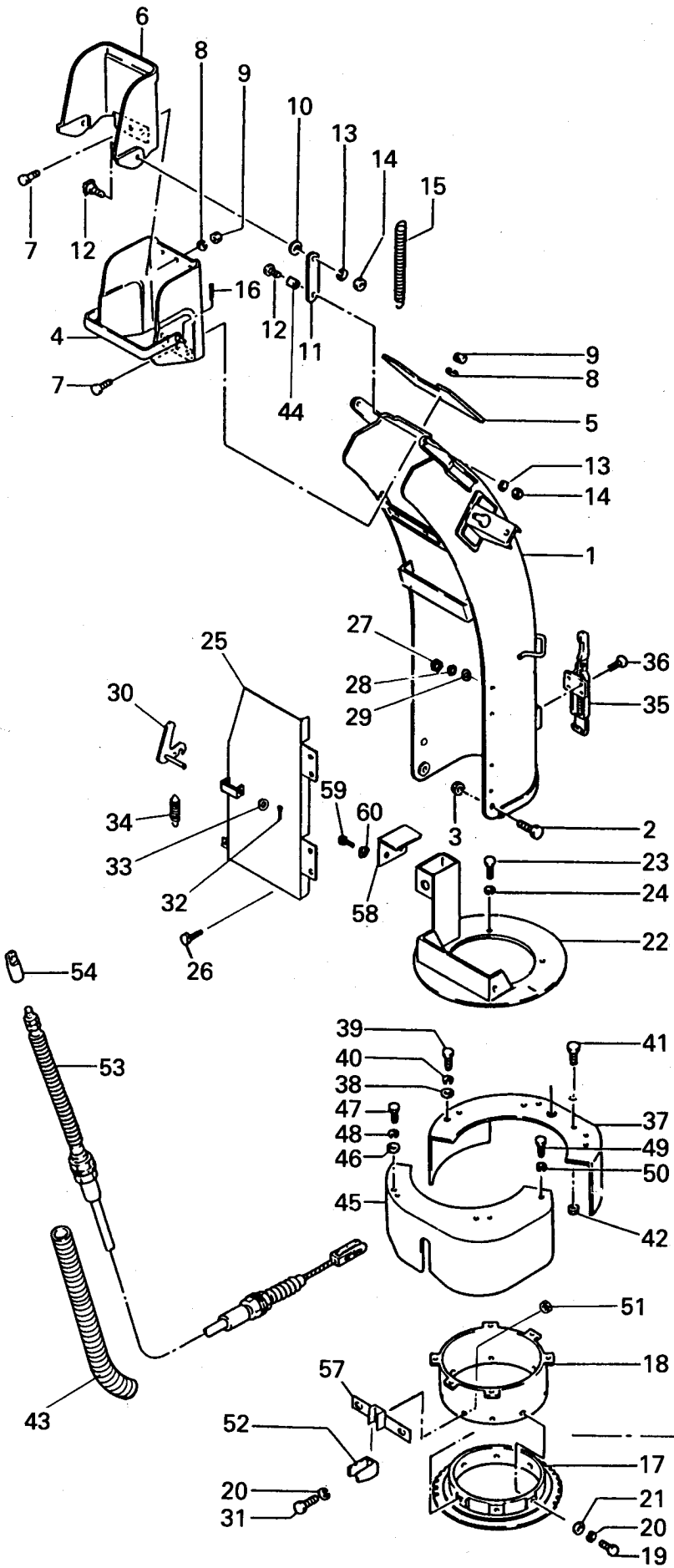
見出番号 Key No.	部 品 コ ー ド Part Code	品 名 Part Name	個数 Q'ty	規 格 Standard	備 考 Remarks
13-58	V96015-02820	DUドライベアリング BEARING	1	MB2820DU	
13-59	V20120-08020	コガタボルト BOLT	1	M8×20	
13-60	V40126-00080	S・W WASHER, SPRING	1	M8	
13-61	V41316-00080	ヒラザガネ WASHER	1	M8	
13-62	FSR750-6-5-0	コテイバネ SPRING	2		
13-63	V20026-06016	ボルト BOLT	2	M6×16	
13-64	V40126-00060	S・W WASHER, SPRING	2	M6	
13-65	V80020-00060	ナット NUT	2	M6	
13-66	V41316-00050	ヒラザガネ WASHER	3	M5	
13-67	8714-07-10-0	コードオサエ CLAMP	2		
13-68	V20120-08025	コガタボルト BOLT	2	M8×25	
13-69	V40126-00080	S・W WASHER, SPRING	2	M8	
13-70	8600-09-14-0	ジョキョボウ BAR	1		FSR1230DF } 専用 FSR1238DF }
13-71	8607-06-08-01	ジョキョボウ BAR	1		建設省仕様専用

No. 14 オーガケース(2)
AUGER CASE (2)



見出番号 Key No.	部品コード Part Code	品名 Part Name	個数 Q'ty	規格 Standard	備考 Remarks
14- 1	8600-06-50-00A	オーガメタルブラケットCOMP BRACKET COMP, AUGER METAL	2		
14- 2	V20130-10020	コガタボルト BOLT	8	M10×20(7 T)	
14- 3	V40126-00100	S・W WASHER, SPRING	8	M10	
14- 4	8600-06-11-0	ローリングメタル(A) METAL (A), ROLLING	1		
14- 5	8600-06-12-0A	ローリングメタル(B) METAL (B), ROLLING	1		
14- 6	V76410-0018A	グリスニップル NIPPLE, GREASE	2	A-PT1/8	
14- 7	8600-06-13-0	ローリングメタルロックプレート PLATE, ROLLING METAL LOCK	4		
14- 8	V20130-10040	コガタボルト BOLT	6	M10×40(7T)	
14- 9	V30020-00100	ナット NUT	6	M10	
14-10	V40126-00100	S・W WASHER, SPRING	6	M10	
14-11	8600-06-77-00A	ブロワプーリカバーCOMP COVER COMP, BLOWER PULLEY	1		
14-12	V211-360-8020	コガタボルト(SP) BOLT	4	M8×20	
14-13	V20130-10025	コガタボルト BOLT	8	M10×25(7 T)	
14-14	V40126-00080	S・W WASHER, SPRING	8	M 8	
14-15	8600-06-76-00	ローリングプレートCOMP PLATE COMP, ROLLING	1		
14-16	V20130-10030	コガタボルト BOLT	7	M10×30(7 T)	
14-17	V40126-00100	S・W WASHER, SPRING	7	M10	
14-18	V20130-12030	コガタボルト BOLT	12	M12×30(7T)	
14-19	V40126-00120	S・W WASHER, SPRING	12	M12	
14-20	HM-3-8	ミッションササエエバンカラー COLLER, MISSION SUPPORT	12		
14-21	8600-06-36-0	ローリングメタルシム SHIM, ROLLING METAL	4		

No. 15 シュート CHUTE

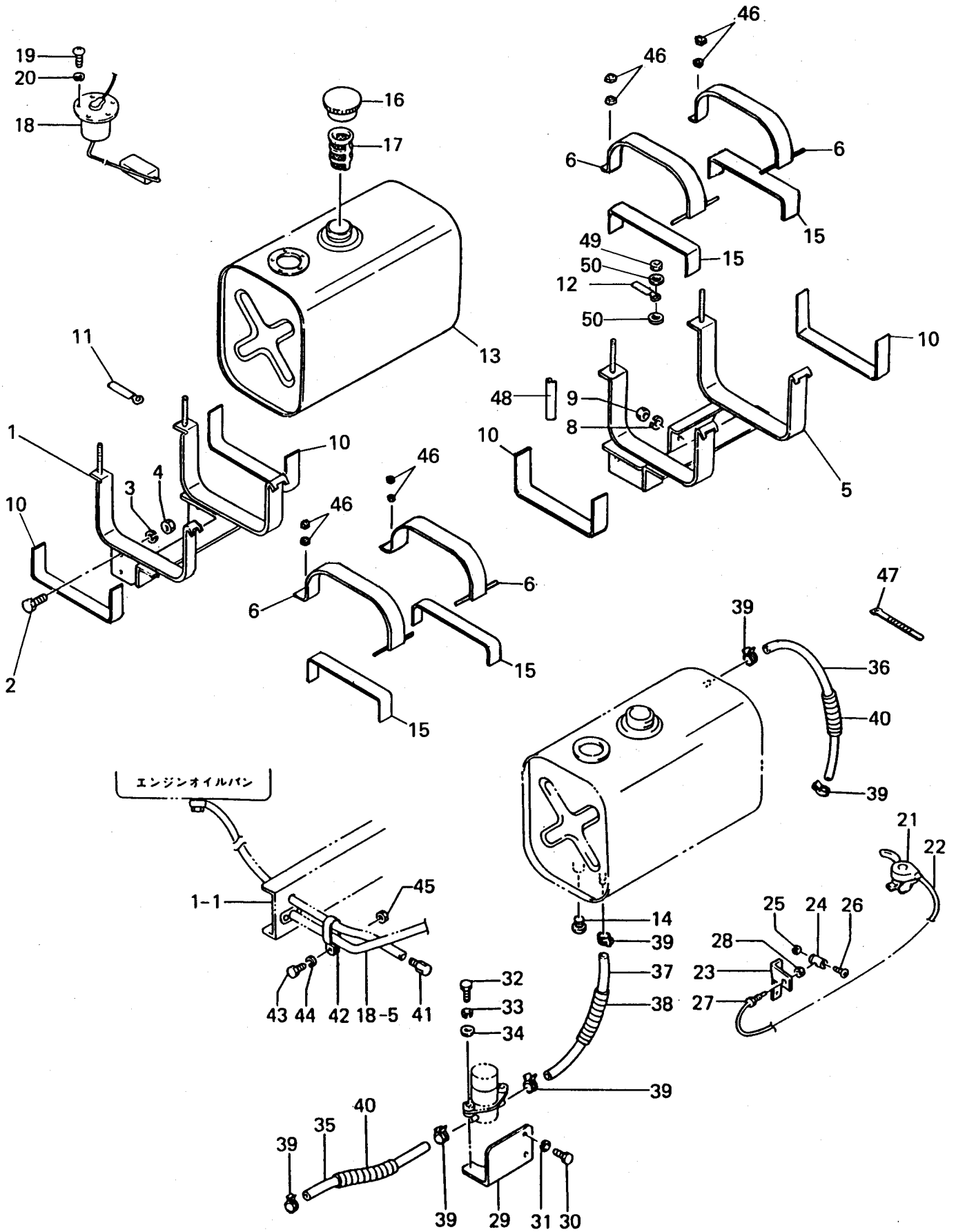


見出番号 Key No.	部 品 コ ー ド Part Code	品 名 Part Name	個数 Q'ty	規 格 Standard	備 考 Remarks
15- 1	8600-06-51-00B	シュートCOMP CHUTE COMP	1		{建設省仕様専用 FSR1238DF専用
15- 1-1	8600-06-70-00B	シュートCOMP CHUTE-COMP	1		FSR1230DF専用
15- 2	V20130-10020	コガタボルト BOLT	2	M10×20(7 T)	
15- 3	V38020-00100	Uナット U NUT	2	M10	
15- 4	F S R1100-6-16-00	シュートデフレクタ B COMP DEFLECTOR B COMP, CHUTE	1		
15- 5	8600-06-42-0	フキカエシボウシプレート PLATE	1		
15- 6	F S R1100-6-17-0	シュートデフレクタ A DEFLECTOR A, CHUTE	1		
15- 7	V54200-06012	フラットボタン BUTTON, FLAT	6	M 6 ×12	
15- 8	V40126-00060	S・W WASHER, SPRING	6	M 6	
15- 9	V30020-00060	ナット NUT	6	M 6	
15-10	V41316-00120	ヒラザガネ WASHER	2	M12	シュートデフレクタA用
15-11	F S R1100-6-19-0	レンケツアーム ARM, CONNECTION	2		
15-12	V20820-08020	十字穴付トラス小ネジ SCREW	4	M8×20	
15-13	V40126-00080	S・W WASHER, SPRING	4	M 8	
15-14	V30020-00080	ナット NUT	4	M 8	
15-15	8600-06-48-0	シュートスプリング SPRING, CHUTE	1		
15-16	V53116-00080	Rピン PIN,R	1	呼び径8 線径1.8	
15-17	8600-06-56-0A	シュートカイテンザ SUPPORT, CHUTE TURN	1		
15-18	8600-06-45-00	シュートアンダパイプCOMP PIPE COMP, CHUTE UNDER	1		
15-19	V20130-06016	コガタボルト BOLT	7	M6×16 (7T)	
15-20	V40126-00060	S・W WASHER, SPRING	8	M6	
15-21	V41316-00060	ヒラザガネ WASHER	7	M6	
15-22	8600-06-52-00	シュートダイザCOMP SUPPORT COMP, CHUTE	1		{建設省仕様専用 FSR1238DF専用
15-23	V20130-08016	コガタボルト BOLT	6	M 8 ×16(7 T)	
15-24	V40126-00080	S・W WASHER, SPRING	6	M 8	
15-25	8600-20-03-000	ボウセツカバー ASSY COVER ASSY	1		PL マーク含む
15-26	V54200-06016	フラットボタン BUTTON, FLAT	4	M 6 ×16	
15-27	V30020-00060	ナット NUT	4	M 6	
15-28	V40126-00060	S・W WASHER, SPRING	4	M 6	

見出番号 Key No.	部 品 コ ー ド Part Code	品 名 Part Name	個数 Q'ty	規 格 Standard	備 考 Remarks
15-29	V41316-00060	ヒラザガネ WASHER	4	M 6	
15-30	8600-06-54-00A	フックCOMP FOOK`COMP	1		
15-31	V20130-06030	コガタボルト BOLT	1	M6×30 (7T)	
15-32	V50015-20015	ワリピン PIN, COTTER	1	2×15	
15-33	V41316-00080	ヒラザガネ WASHER	1	M 8	
15-34	8600-06-38-0	スプリング SPRING	1		
15-35	8600-06-26-0	レバーキャッチ LEVER CATCH	1		
15-36	V11210-50012	サラコネジ SCREW	4	M5×12	建設省仕様専用 FSR1238DF専用
15-37	8600-06-78-00	モータカバーA COMP MOTOR COVER A COMP	1		
15-38	S3-602-00050	ジクタンオサエザ SUPPORT	6		
15-39	V20026-06012	ボルト BOLT	6	M 6×12	
15-40	V40126-00060	S・W WASHER, SPRING	6	M 6	
15-41	V20120-08012	コガタボルト BOLT	1	M 8×12	
15-42	V30020-00080	ナット NUT	1	M 8	
15-43	8608-06-25-0	コルゲートチューブ TUBE	1		
15-44	8718-03-07-00	カラー CALLAR	4		
15-45	8600-06-34-00B	モータカバーB COMP MOTOR COVER B COMP	1		
15-46	S3-602-00050	ジクタンオサエザ SUPPORT	4		
15-47	V20026-06012	ボルト BOLT	4	M 6×12	
15-48	V40126-00060	S・W WASHER, SPRING	4	M 6	
15-49	V20120-08012	コガタボルト BOLT	1	M 8×12	
15-50	V40126-00080	S・W WASHER, SPRING	1	M 8	
15-51	V38020-00060	Uナット U NUT	1	M6	
15-52	8600-06-35-0A	スイッチスプリング SPRING, SWITCH	1		
15-53	8600-08-48-0A	シュートワイヤ WIRE, CHUTE	1		
15-54	8607-06-09-0	ワイヤーセッシュ FITTING, WIRE	1		
15-55	8600-06-59-0	オサエプレート PLATE	1		
15-56	8600-06-58-0	ボウシンプレート PLATE	1		
15-57	8600-06-64-00	スプリングストッパCOMP SUPPORT COMP, SPRING	1		

見出番号 Key No.	部品コード Part Code	品名 Part Name	個数 Q'ty	規格 Standard	備考 Remarks
15-58	8614-06-12-0	スイッチカバー COVER	1		
15-59	V20026-06016	ボルト BOLT	2	M6×16	
15-60	V40126-00060	S・W WASHER, SPRING	2	M6	
15-61	8600-10-02-00	タンジャクシュート COMP CHUTE COMP	1		
15-62	8600-20-04-000	ボウセツカバー ASSY COVER ASSY	1		
15-63	V11016-60015	マルコネジ SCREW	4	M6×15	
15-64	V40126-00060	S・W WASHER, SPRING	4	M6	
15-65	8600-06-48-0	シュートスプリング SPRING, CHUTE	1		
15-66	FSR1100DS-6-1-0	シュートワイヤ WIRE, CHUTE	1		
15-67	FSR1100B-6-4-0	ワイヤーセツシュ FITTING, WIRE	1		
15-68	V50015-25015	ワリピン PIN, COTTER	1	2.5×15	
15-69	V20130-08016	コガタボルト BOLT	6	M8×16(7T)	
15-70	V40126-00080	S・W WASHER, SPRING	6	M8	
15-71	8608-06-10-00	シュートデフレクタ (B) COMP DEFLECTOR (B) COMP	1		
15-72	8608-06-11-00	シュートデフレクタ (A) COMP DEFLECTOR (A) COMP	1		オプション
15-73	8608-06-13-0	セツゾクロッド ROD	2		
15-74	——	ミガキマルザガネ WASHER	4	φ12.5×6×1.6	
15-75	V50015-02012	ワリピン PIN, COTTER	4	2×12	
15-76	8608-06-14-0	レンケツアーム ARM CONNECTING	2		
15-77	V41316-00080	ヒラザガネ WASHER	2	M8	
15-78	V50015-30016	ワリピン PIN, COTTER	2	3×16	
15-79	V20820-08020	十字穴付トラス小ネジ SCREW	2	M8×20	
15-80	8718-03-07-0	カラー COLLAR	2		
15-81	V40126-00080	S・W WASHER, SPRING	2	M8	
15-82	V80020-00080	ナット NUT	2	M8	
15-83	8600-13-53-0	ケイコク (プロワ) LABEL, WARNING (BLOWER)	1		

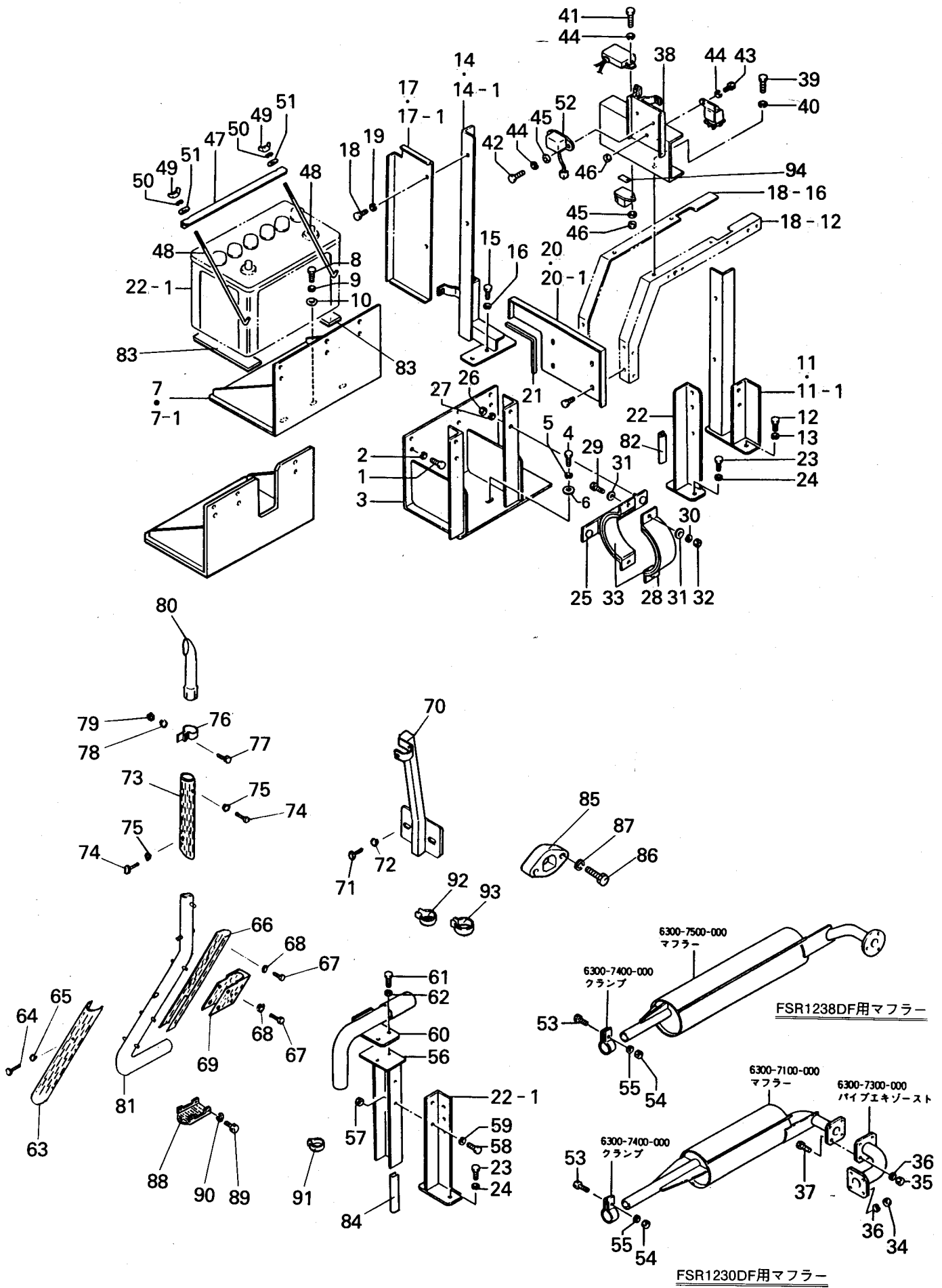
No. 16 エンジン関係(1)
ENGINE SECTION (1)



見出番号 Key No.	部品コード Part Code	品名 Part Name	個数 Q'ty	規格 Standard	備考 Remarks
16- 1	8600-07-80-00C	タンクダイ(A)COMP TANK BRACKET (A) COMP	1		
16- 2	V20120-08020	コガタボルト BOLT	4	M 8×20	
16- 3	V40126-00080	S・W WASHER, SPRING	4	M 8	
16- 4	V30020-00080	ナット NUT	4	M 8	
16- 5	8600-07-81-00A	タンクダイ(B)COMP TANK BRACKET (B) COMP	1		
16- 6	8600-07-82-0	タンクコテイカナグ(A)COMP BRACKET (A) COMP	4		
16- 7	V20120-08020	コガタボルト BOLT	4	M 8×20	
16- 8	V40126-00080	S・W WASHER, SPRING	4	M 8	
16- 9	V30020-00080	ナット NUT	4	M 8	
16-10	8600-07-64-0	タンクオサエゴム(B) RUBBER	4		
16-11	8714-07-10-0	コードオサエ CLAMP	2		
16-12	F S R1100-9-53-0A	コードオサエ CLAMP	1		
16-13	8600-20-05-000	ネンリョウタンク ASSY FUEL TANK ASSY	1		PL マーク含む
16-14	V78210-00150	プラグ PLUG	1	P T1/8	
16-15	8600-07-84-0	タンクオサエゴム(A) RUBBER	4		
16-16	F S R1100D S-7-15-08	タンクキャップ組立 TANK CAP ASSY	1		
16-17	FSR1100DS-7-15-10	炬過器 FILTER, FUEL	1		
16-18	8600-07-13-000	フューエルゲージユニット FUEL GAUGE UNIT	1		
16-19	V11016-50008	マルコネジ(+) SCREW	5	M 5×8	
16-20	V40126-00080	S・W WASHER, SPRING	5	M 5	
16-21	V00000-01238	スロットルレバー ASSY LEVER ASSY, THROTTLE	1		ストップなし
16-22	8600-07-17-0	スロットルワイヤ WIRE, THROTTLE	1		
16-23	M S R1200D-7-1-0	ワイヤウケ BRACKET	1		
16-24	8600-07-62-0	サクタンカナグ FITTING	1		
16-25	V71010-00040	Eガタトメワ SNAPRING	1	E-4	
16-26	V11016-40012	マルコネジ SCREW	1	M 4×12	
16-27	V00000-06020	アジャストスクリュー SCREW, ADJUST	1		
16-28	V30020-00060	ナット NUT	1	M 6	
16-29	8600-07-21-00	ポンプベースCOMP PUMP BASE COMP	1		

見出番号 Key No.	部品コード Part Code	品名 Part Name	個数 Q'ty	規格 Standard	備考 Remarks
16-30	V20120-08020	コガタボルト BOLT	2	M 8 × 20	
16-31	V40126-00080	S・W WASHER, SPRING	2	M 8	
16-32	V20026-06025	ボルト BOLT	2	M 6 × 25	ネンリョウポンプ取付用
16-33	V40126-00060	S・W WASHER, SPRING	2	M 6	ネンリョウポンプ取付用
16-34	V41316-00060	ヒラザガネ WASHER	2	M 6	ネンリョウポンプ取付用
16-35	8600-07-52-0	ネンリョウパイプ PIPE FUEL	1		ℓ = 330 燃料ポンプ～燃料フィルタ
16-36	F S R 1100-7-8-0	ネンリョウパイプ(A) PIPE (A), FUEL	1		ℓ = 400 エンジン～燃料タンク
16-37	F S R 1100-7-9-0	ネンリョウパイプ(B) PIPE (B), FUEL	1		ℓ = 500 燃料タンク～燃料ポンプ
16-38	F S R 1100 D T A -7-71-0	スパイラルチューブ TUBE, SPIRAL	2		
16-39	H M -7-46	12φワイヤークランプ CLAMP, WIRE	6		
16-40	I F S R 1100 B -3-2-0	スパイラルチューブ(B) TUBE, SPIRAL	2		
16-41	F S R 1100 D -7-65-0 A	ハイユホースクチサキ TAG, DRAIN HOSE	1		
16-42	8600-07-42-0	コテイバンド BAND	1		
16-43	V20120-08016	コガタボルト BOLT	1	M 8 × 16	
16-44	V40126-00080	S・W WASHER, SPRING	1	M 8	
16-45	V30020-00080	ナット NUT	1	M 8	
16-46	V30020-00060	ナット NUT	8	M6	
16-47	V91200-50156	インシュロックタイ CLIP	1	T50S	FSR1238DF専用
16-48	FM300D-8-20-0	フチゴム RUBBER	1		ℓ = 60 FSR1238DF専用
16-49	V80020-00060	ナット NUT	3	M6	
16-50	V41316-00060	ヒラザガネ WASHER	6	M6	

No. 17 エンジン関係(2)
ENGINE SECTION (2)



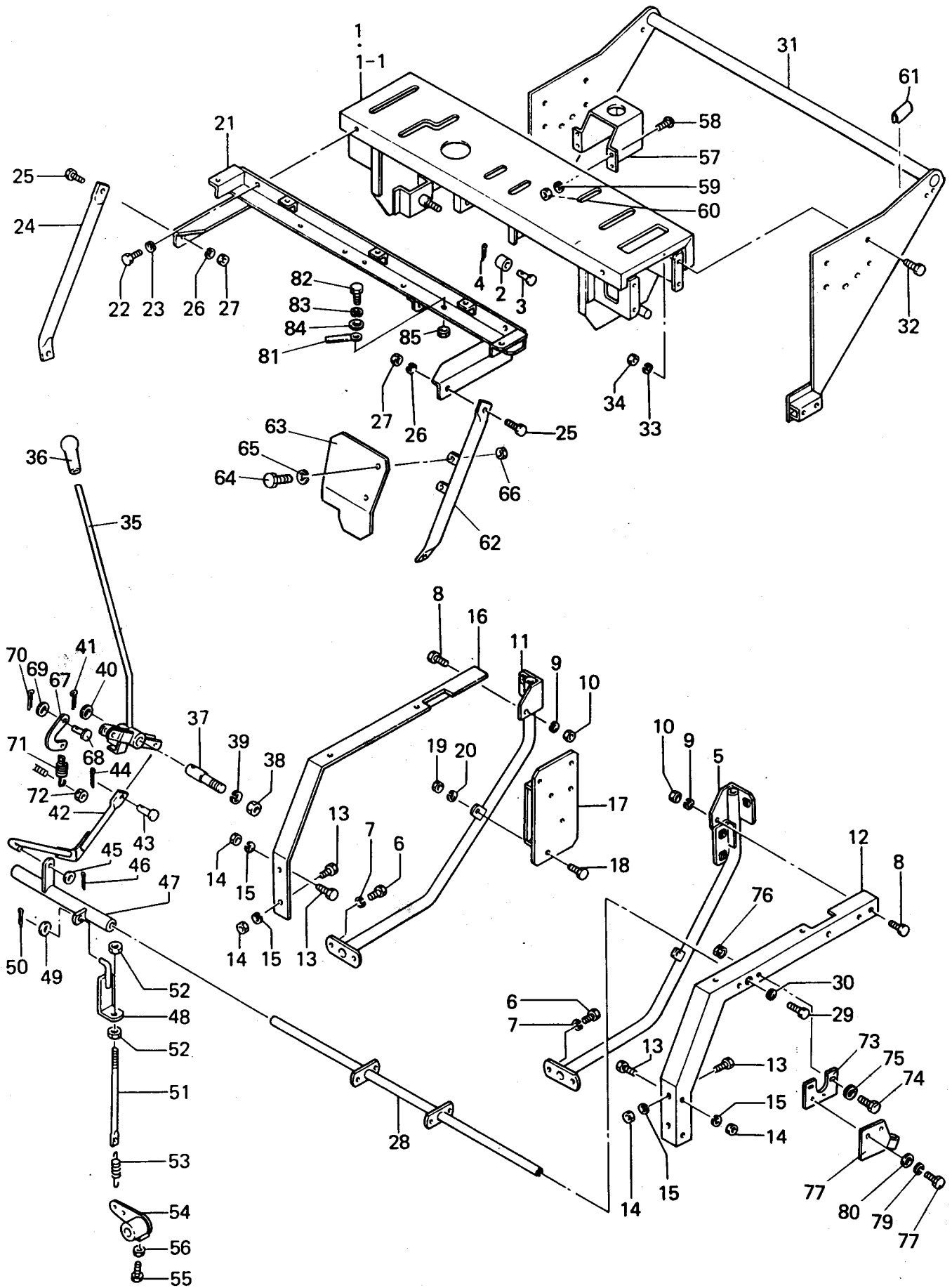
見出番号 Key No.	部 品 コ ー ド Part Code	品 名 Part Name	個数 Q'ty	規 格 Standard	備 考 Remarks
17- 1	V20336-12030	コガタボルト BOLT	12	M12×30(7 T) P=1.25	
17- 2	V40126-00120	S・W WASHER, SPRING	12	M12	
17- 3	8600-07-01-00	エンジンコテイバン(L)COMP BRACKET (L) COMP, ENGINE	1		
17- 4	V20130-12030	コガタボルト BOLT	3	M12×30(7 T)	
17- 5	V40126-00120	S・W WASHER, SPRING	3	M12	
17- 6	H M-3-8	ミッションササエバンカラー COLLAR, MISSION SUPPORT	3		
17- 7	8600-07-02-00	エンジンコテイバン(R)COMP BRACKET (R) COMP, ENGINE	1		
17-7-1	8606-07-07-00	エンジンコテイバン (R) COMP BRACKET (R) COMP, ENGINE			FSR1238DF専用
17- 8	V20130-12030	コガタボルト BOLT	3	M12×30(7 T)	
17- 9	V40126-00120	S・W WASHER, SPRING	3	M12	
17-10	H M-3-8	ミッションササエバンカラー COLLAR, MISSION SUPPORT	3		
17-11	8600-07-03-00	コテイアングル(L)COMP ANGLE (L) COMP	1		FSR1230DF 専用 建設省仕様
17-11-1	8606-07-01-00	コテイアングル(L)COMP ANGLE (L) COMP	1		FSR1238DF専用
17-12	V20120-08025	コガタボルト BOLT	2	M 8 × 25	
17-13	V40126-00080	S・W WASHER, SPRING	2	M 8	
17-14	8600-07-04-00	コテイアングル(R)COMP ANGLE (R) COMP	1		FSR1230DF 専用 建設省仕様
17-14-1	8606-07-02-00	コテイアングル(R)COMP ANGLE (R) COMP	1		FSR1238DF専用
17-15	V20120-08025	コガタボルト BOLT	2	M 8 × 25	
17-16	V40126-00080	S・W WASHER, SPRING	2	M 8	
17-17	8600-07-05-0A	シャネツバン(R) PLATE, HEAT SHIELD (R)	1		FSR1230DF 専用 建設省仕様
17-17-1	8606-07-03-0A	シャネツバン(R) PLATE, HEAT SHIELD (R)	1		FSR1238DF専用
17-18	V20120-08025	コガタボルト BOLT	4	M 8 × 25	
17-19	V40126-00080	S・W WASHER, SPRING	4	M 8	
17-20	8600-07-50-0	シャネツバン (シタ) PLATE, HEAT SHIELD UNDER	1		FSR1230DF 専用 建設省仕様
17-20-1	8606-07-08-0	シャネツバン (シタ) PLATE, HEAT SHIELD UNDER	1		FSR1238DF専用
17-21	FSR800A-9-26-0	ホゴゴム RUBBER	1		
17-22	8600-07-07-00	アングル(A)COMP ANGLE (A) COMP	1		FSR1230DF 専用 建設省仕様
17-22-1	8606-07-04-00	アングル(A)COMP ANGLE (A) COMP	1		FSR1238DF専用
17-23	V20120-08025	コガタボルト BOLT	2	M 8 × 25	

見出番号 Key No.	部 品 コ ー ド Part Code	品 名 Part Name	個数 Q'ty	規 格 Standard	備 考 Remarks
17-24	V 40126-00080	S・W WASHER, SPRING	2	M 8	
17-25	8600-07-08-00	クリーナウケカナグ C O M P CLEANER SUPPORT COMP	1		
17-26	V 30020-00080	ナット NUT	2	M 8	
17-27	V 40126-00080	S・W WASHER, SPRING	2	M 8	
17-28	8600-07-08-01	クリーナウケカナグ CLEANER SUPPORT	1		
17-29	V 20120-08025	コガタボルト BOLT	2	M 8 × 25	
17-30	V 40126-00080	S・W WASHER, SPRING	2	M 8	
17-31	V 41316-00080	ヒラザガネ WASHER	4	M 8	
17-32	V 30020-00080	ナット NUT	2	M 8	
17-33	F S R 1100 D -7-7-0	ホゴゴム(A) RUBBER	2		
17-34	V 34000-00080	ナット NUT	4	M 8 (真鍮)	マニホールド側に使用
17-35	V 30020-00080	ナット NUT	4	M 8	
17-36	V 40126-00080	S・W WASHER, SPRING	8	M 8	
17-37	V 20120-08025	コガタボルト BOLT	4	M 8 × 25	
17-38	8600-07-18-00B	ユニットベース C O M P BASE COMP, UNIT	1		
17-39	V 20120-08016	コガタボルト BOLT	2	M 8 × 16	
17-40	V 40126-00080	S・W WASHER, SPRING	2	M 8	
17-41	V 20026-06025	コガタボルト BOLT	2	M 6 × 25	コントロールタイマーユニットA SSY, グロータイマー取付
17-42	V 20026-06020	コガタボルト BOLT	2	M 6 × 20	ディーゼルエンジンパワー ユニット取付用
17-43	V 20026-06016	コガタボルト BOLT	2	M 6 × 16	グローリレー取付用
17-44	V 40126-00060	S・W WASHER, SPRING	6	M 6	
17-45	V 41316-00060	ヒラザガネ WASHER	3	M 6	ディーゼルエンジンパワーユ ニット, グロータイマー取付用
17-46	V 30020-00060	ナット NUT	2	M 6	
17-47	8600-07-19-0	バッテリーコテイカナグ FITTING, BATTERY	1		
17-48	8600-07-20-0	バッテリーコテイロッド ROD, BATTERY	2		
17-49	V 37016-00080	チョウナット NUT, WING	2	M 8	
17-50	V 40126-00080	S・W WASHER, SPRING	2	M 8	
17-51	V 41316-00080	ヒラザガネ WASHER	2	M 8	
17-52	8602-07-15-0B	ディーゼルエンジンパワーユニット RELAY BOX	1		

見出番号 Key No.	部品コード Part Code	品名 Part Name	個数 Q'ty	規格 Standard	備考 Remarks
17-53	V20130-08025	コガタボルト BOLT	1	M8×25(7T)	マフラー, テール パイプ固定用
17-54	V30020-00080	ナット NUT	1	M8	
17-55	V40126-00080	S・W WASHER, SPRING	1	M8	マフラー, テール パイプ固定用
17-56	8606-07-05-00	キューキパイプウケCOMP INLET PIPE SUPPORT COMP	1		
17-57	V30020-00080	ナット NUT	2	M8	FSR1230DF 専用
17-58	V20120-08016	コガタボルト BOLT	2	M8×16	
17-59	V40126-00080	S・W WASHER, SPRING	2	M8	
17-60	8606-07-06-00	キューキパイプCOMP INLET PIPE COMP	1		
17-61	V20120-08016	コガタボルト BOLT	2	M8×16	
17-62	V40126-00080	S・W WASHER, SPRING	2	M8	
17-63	8600-07-66-0	ハイキパイプカバー(B) COVER (B), EXHAUST PIPE	1		
17-64	V20130-06016	ボルト BOLT	2	M6×16 (7T)	
17-65	V40126-00060	S・W WASHER, SPRING	2	M6	
17-66	8600-07-67-0	ハイキパイプカバー(C) COVER (C), EXHAUST PIPE	1		
17-67	V20130-06012	ボルト BOLT	6	M6×12 (7T)	
17-68	V40126-00060	S・W WASHER, SPRING	6	M6	
17-69	8600-07-98-0	ハイキパイプカバー(D) COVER (D), EXHAUST PIPE	1		
17-70	8600-07-69-00	パイプステーCOMP STAY COMP	1	M6	
17-71	V20130-06016	ボルト BOLT	2	M6×16 (7T)	
17-72	V40126-00060	S・W WASHER, SPRING	2	M6	
17-73	8600-07-65-0A	ハイキパイプカバー(A) COVER (A), EXHAUST PIPE	1		
17-74	V20130-06012	ボルト BOLT	4	M6×12 (7T)	
17-75	V40126-00060	S・W WASHER, SPRING	4	M6	
17-76	8600-07-78-0	クランプ CLAMP	1		
17-77	V20130-08025	コガタボルト BOLT	1	M8×25 (7T)	
17-78	V40126-00080	S・W WASHER, SPRING	1	M8	
17-79	V30020-00080	ナット NUT	1	M8	
17-80	8600-07-79-0	テールパイプ PIPE, TAIL	1		
17-81	8600-07-72-00A	ハイキパイプCOMP EXHAUST PIPE COMP	1		

見出番号 Key No.	部 品 コ ー ド Part Code	品 名 Part Name	個数 Q'ty	規 格 Standard	備 考 Remarks
17-82	FSR700-6-1-025	Uジガタミゾゴム RUBBER U GROVE	1		
17-83	FSR1100D-7-8-0	ホゴゴム (B) RUBBER (B)	2		
17-84	8606-07-09-0	Uジガタゴム RUBBER, U	1		
17-85	8600-07-47-0	スペーサ SPACER	1		
17-86	V20130-08110	コガタボルト BOLT	2	M8×110(7T)	FSR1230DF専用
17-87	V40126-00080	S・W WASHER, SPRING	2	M 8	
17-88	8600-07-99-0	ハイキパイプカバー (E) COVER (E), EXHAUST PIPE	1		
17-89	V20026-06012	ボルト BOLT	4	M6×12(7T)	
17-90	V40126-00060	S・W WASHER, SPRING	4	M 6	
17-91	——	ワイヤーバンド BAND	3	φ 48	FSR1238DF専用
17-92	——	ワイヤーバンド BAND	1	φ 55	
17-93	——	ワイヤーバンド BAND	2	φ 58	
17-94	8626-07-27-0	コティテープ TAPE	1		

No. 18 ハンドル操作(1)
HANDLE CONTROL (1)

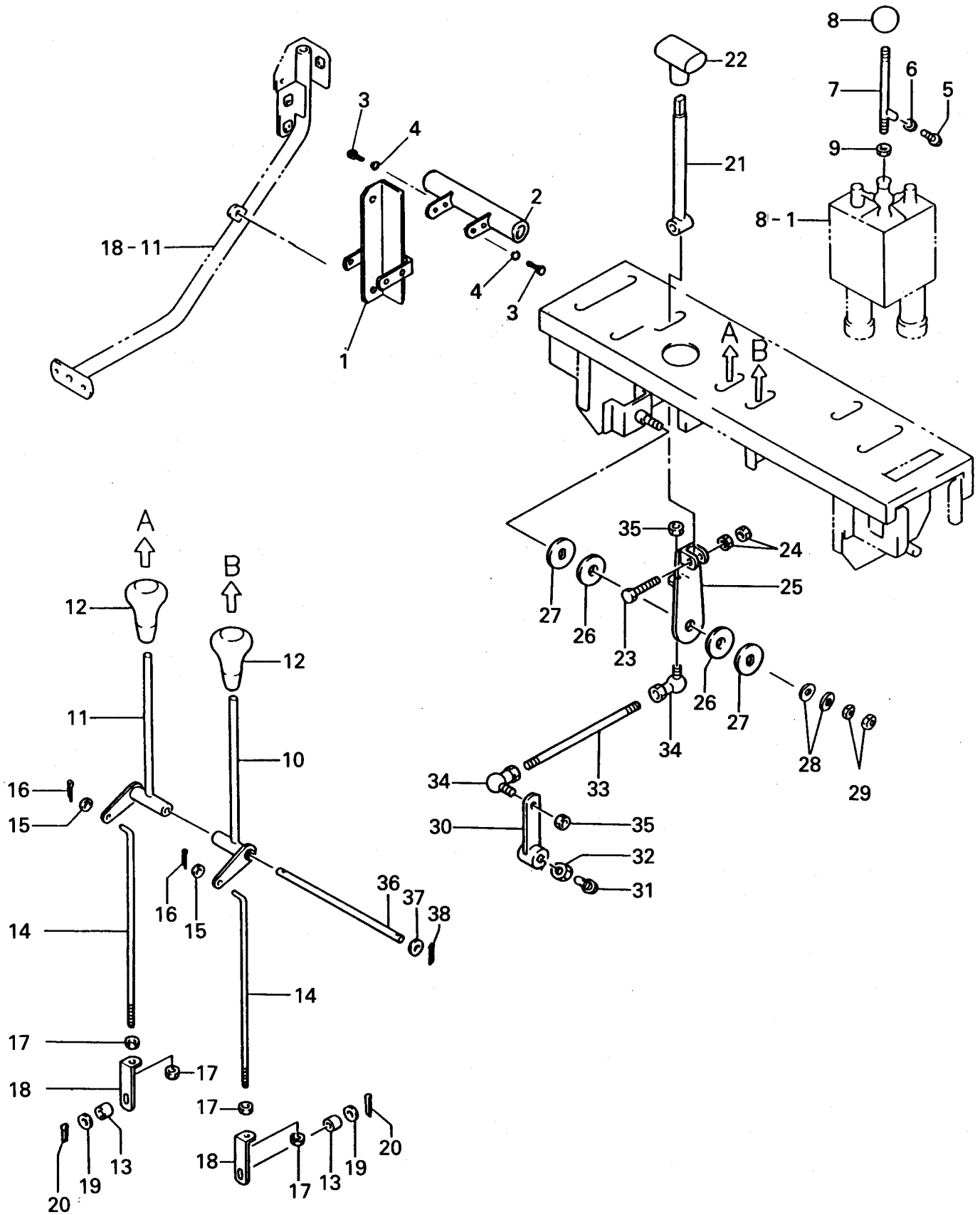


見出番号 Key No.	部品コード Part Code	品名 Part Name	個数 Q'ty	規格 Standard	備考 Remarks
18- 1	8600-20-06-000	ソウサパネル ASSY OPERATION PANEL ASSY	1	} PL マーク含む	FSR1230DF FSR1238DF
18- 1-1	8600-20-07-000	ソウサパネル ASSY OPERATION PANEL ASSY	1		建設省仕様専用
18- 2	H D-8-12	ショックゴム RUBBER, SHOCK	4		
18- 3	F S R 1100-8-26-0	ゴムトメジク PIN	4		
18- 4	V 50015-20012	ワリピン PIN, COTTER	4	2 × 12	
18- 5	8600-08-02-00	ハンドルステー(L) C O M P HANDLE STAY (L) COMP	1		
18- 6	V 20120-08020	コガタボルト BOLT	4	M 8 × 20	} フレーム固定用
18- 7	V 40126-00080	S ・ W WASHER, SPRING	4	M 8	
18- 8	V 20120-08020	コガタボルト BOLT	4	M 8 × 20	} ハンドルワク, パネル固定用
18- 9	V 40126-00080	S ・ W WASHER, SPRING	4	M 8	
18-10	V 30020-00080	ナット NUT	2	M 8	
18-11	8600-08-03-00	ハンドルステー(R) C O M P HANDLE STAY (R) COMP	1		
18-12	8600-08-04-0	ハンドルワク(L) HANDLE FRAME (L)	1		
18-13	V 20120-08020	コガタボルト BOLT	8	M 8 × 20	
18-14	V 30020-00080	ナット NUT	8	M 8	
18-15	V 40126-00080	S ・ W WASHER, SPRING	8	M 8	
18-16	8600-08-05-0	ハンドルワク(R) HANDLE FRAME (R)	1		
18-17	8600-08-06-00	バルブ B. K. T C O M P VALVE BRACKET COMP	1		
18-18	V 20120-08020	コガタボルト BOLT	3	M 8 × 20	
18-19	V 30020-00080	ナット NUT	3	M 8	
18-20	V 40126-00080	S ・ W WASHER, SPRING	3	M 8	
18-21	8600-08-07-00B	パネルコテイワク C O M P FRAME COMP, PANEL	1		
18-22	V 20120-08020	コガタボルト BOLT	4	M 8 × 20	
18-23	V 40126-00080	S ・ W WASHER, SPRING	4	M 8	
18-24	8600-08-08-0	パネルステー PANEL STAY	1		
18-25	V 20120-08020	コガタボルト BOLT	2	M 8 × 20	
18-26	V 40126-00080	S ・ W WASHER, SPRING	2	M 8	
18-27	V 30020-00080	ナット NUT	2	M 8	
18-28	8600-08-09-00	シテンジク C O M P SHAFT COMP	1		

見出番号 Key No.	部品コード Part Code	品名 Part Name	個数 Q'ty	規格 Standard	備考 Remarks
18-29	V20120-08020	コガタボルト BOLT	2	M 8 × 20	
18-30	V40126-00080	S・W WASHER, SPRING	2	M 8	
18-31	8600-08-80-00	ハンドルCOMP HANDLE COMP	1		
18-32	V20120-08020	コガタボルト BOLT	8	M 8 × 20	
18-33	V40126-00080	S・W WASHER, SPRING	8	M 8	
18-34	V30020-00080	ナット NUT	8	M 8	
18-35	8600-08-82-00A	ブロワクラッチレバーCOMP BLOWER CLUTCH LEVER COMP	1		
18-36	HMD750-8-10-0	レバーニギリ KNOB, LEVER	1		赤色
18-37	8600-08-37-0	クラッチレバージク SHAFT, CLUTCH LEVER	1		
18-38	V30020-00120	ナット NUT	1	M12	
18-39	V40126-00120	S・W WASHER, SPRING	1	M12	
18-40	V41316-00160	ヒラザガネ WASHER	1	M16	
18-41	V50015-30030	ワリピン PIN, COTTER	1	3 × 30	
18-42	8600-08-38-00B	ブロワクラッチロッドCOMP BLOWER CLUTCH ROD COMP	1		
18-43	HD-8-11	セツゾクピン PIN	1		
18-44	V50015-20016	ワリピン PIN, COTTER	1	2 × 16	
18-45	V41316-00100	ヒラザガネ WASHER	1	M10	
18-46	V50015-30020	ワリピン PIN, COTTER	1	3 × 20	
18-47	8600-08-39-00A	セツゾクアーム(A)COMP CONNECT ARM (A) COMP	1		
18-48	8600-08-14-00	チョウセツカナグCOMP ADJUST FITTING COMP	1		
18-49	V41316-00080	ヒラザガネ WASHER	1	M 8	
18-50	V50015-25020	ワリピン PIN, COTTER	1	2.5 × 20	
18-51	8600-08-75-0	ロッド ROD	1		
18-52	V30020-00080	ナット NUT	2	M 8	
18-53	HWS-25K-8-3-06	ソウコウクラッチバネ SPRING, DRIVE CLUTCH	1		
18-54	FSR1100-8-20-0	クラッチアーム ARM, CLUTCH	1		
18-55	V20130-10030	コガタボルト BOLT	1	M10 × 30 (7 T)	
18-56	V30020-00100	ナット NUT	1	M10	
18-57	8600-08-47-00	ボックスCOMP BOX COMP	1		建設省仕様専用

見出番号 Key No.	部 品 コ ー ド Part Code	品 名 Part Name	個数 Q'ty	規 格 Standard	備 考 Remarks
18-58	V11016-60016	⊕マルコネジ SCREW	4	M 6 × 16	建設省仕様 専用
18-59	V30020-00060	ナット NUT	4	M 6	
18-60	V40126-00060	S・W WASHER, SPRING	4	M 6	
18-61	8600-08-65-0	ミゾゴム RUBBER	1		
18-62	8600-08-78-00A	パネルステーヒダリ COMP PANEL STAY (L) COMP	1		
18-63	8600-08-86-0	HST ベルトガイド GUIDE, HST BELT	1		
18-64	V20120-08016	コガタボルト BOLT	2	M 8 × 16	
18-65	V40126-00080	S・W WASHER, SPRING	2	M 8	
18-66	V80020-00080	ナット NUT	2	M 8	
18-67	8608-08-41-0	セツゾクカナゲ FITTING	1		
18-68	HD-8-11	セツゾクピン PIN	1		
18-69	V41316-00060	ヒラザガネ WASHER	1	M 6	
18-70	V50015-20016	ワリピン PIN, COTTER	1	2 × 16	
18-71	8300-06-08-0A	ブレーキバネ SPRING, BRAKE	1		
18-72	V38020-00100	Uナット U NUT	1	M10	
18-73	8600-08-76-0	メタルコテイバン PLATE	1		
18-74	V20120-08025	コガタボルト BOLT	2	M 8 × 25	
18-75	V41316-00080	ヒラザガネ WASHER	2	M 8	
18-76	—————	ナット (S・W 付) NUT	2	M 8	
18-77	8600-08-77-00	メタルイタ COMP PLATE COMP	1		
18-78	V20120-08020	コガタボルト BOLT	2	M 8 × 20	
18-79	V40126-00080	S・W WASHER, SPRING	2	M 8	
18-80	V41316-00080	ヒラザガネ WASHER	2	M 8	
18-81	8714-07-10-0	コードオサエ CLAMP	2		
18-82	V20026-06016	ボルト BOLT	2	M 6 × 16	
18-83	V40126-00060	S・W WASHER, SPRING	2	M 6	
18-84	V41316-00060	ヒラザガネ WASHER	2	M 6	
18-85	V80020-00080	ナット NUT	2	M 6	

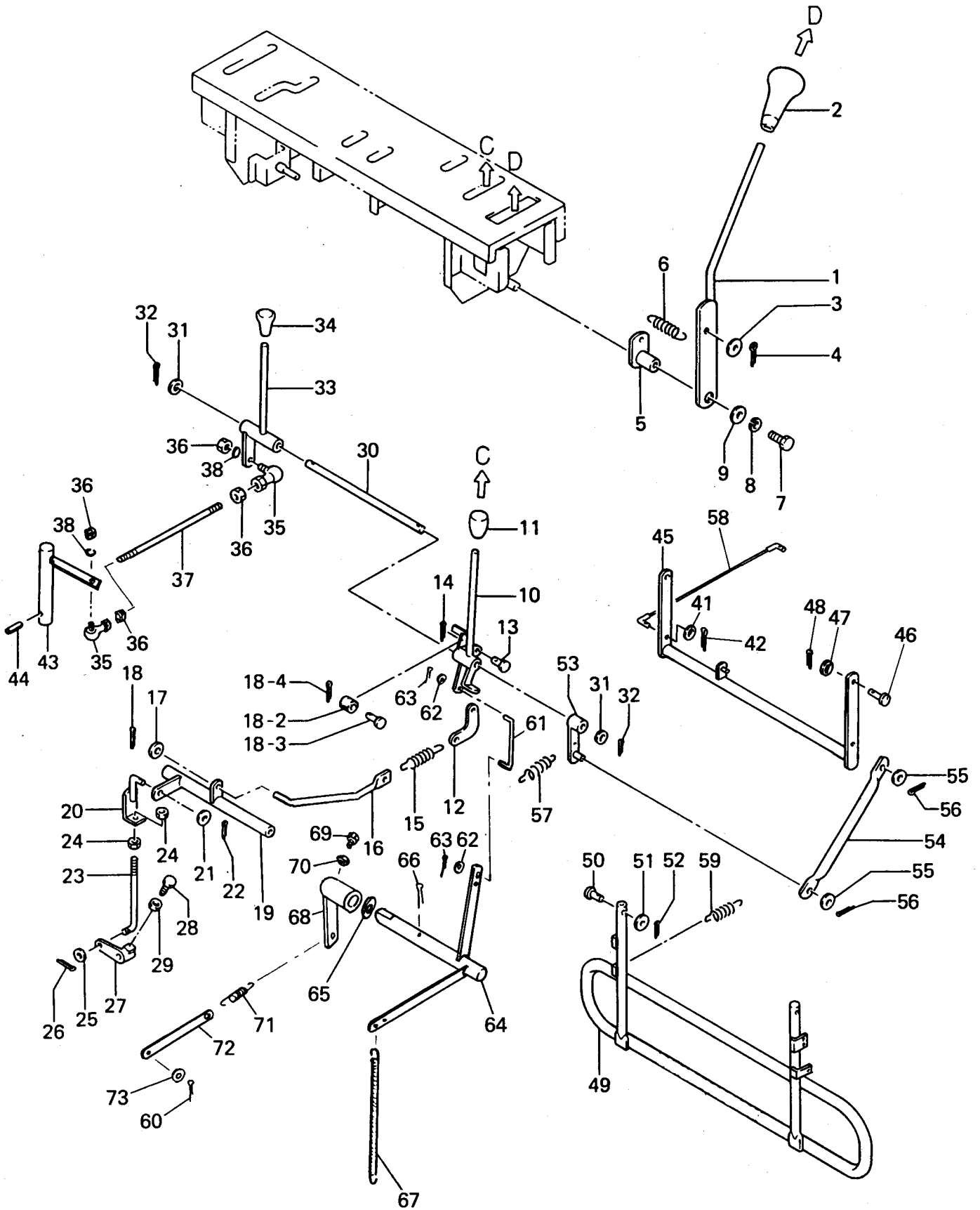
No. 19 ハンドル操作(2)
HANDLE CONTROL (2)



見出番号 Key No.	部品コード Part Code	品名 Part Name	個数 Q'ty	規格 Standard	備考 Remarks
19- 1	8600-08-23-00B	ブレーキレバーウケCOMP BRAKE LEVER SUPPORT COMP	1		
19- 2	8600-08-51-00	シテンジクウケCOMP GUIDE COMP, SHAFT	1		
19- 3	V20120-08016	コガタボルト BOLT	4	M8×16	
19- 4	V40126-00080	S・W WASHER, SPRING	4	M8	
19- 5	V 20120-08025	コガタボルト BOLT	1	M 8 ×25	} ユアツストップ用
19- 6	V 30020-00080	ナット NUT	1	M 8	
19- 7	8600-08-25-00	ユアツレバーCOMP HYDRAULIC LEVER COMP	1		
19- 8	F S R 1100 S H-8-67-0	ユアツレバーニギリ KNOB, HYDRAULIC LEVER	1		黄色
19- 9	V 30020-00100	ナット NUT	1	M10	
19-10	8600-08-26-00A	サイドクラッチ(L)COMP SIDE CLUTCH (L) COMP	1		
19-11	8600-08-27-00A	サイドクラッチ(R)COMP SIDE CLUTCH (R) COMP	1		
19-12	H M D 750-8-10-0	レバーニギリ KNOB, LEVER	2		黒色
19-13	8600-08-46-0	カラー COLLAR	2		
19-14	8600-08-28-0	サイドクラッチロッド ROD, SIDE CLUTCH	2		
19-15	V 41316-00060	ヒラザガネ WASHER	2	M 6	
19-16	V50015-20016	ワリピン PIN, COTTER	2	2 ×16	
19-17	V 38020-00060	ナット NUT	4	M 6	
19-18	F S R 110-3-142	サイドクラッチカナグ ROD, SIDE CLUTCH	2		
19-19	V 41316-00060	ヒラザガネ WASHER	2	M 6	
19-20	V50015-20016	ワリピン PIN, COTTER	2	2 ×16	
19-21	8600-08-29-00	ヘンソクレバーCOMP SHIFT LEVER COMP	1		
19-22	8600-08-30-0	ヘンソクレバーニギリ KNOB, SHIFT LEVER	1		
19-23	V 20126-10055	コガタボルト BOLT	1	M10×55	
19-24	V 30020-00100	ナット NUT	2	M10	
19-25	8600-08-31-00	ヘンソクアームCOMP SHIFT ARM COMP	1		
19-26	8600-08-32-0	シュウドウプレート PLATE	2		
19-27	8600-08-33-0	ザガネ WASHER	2		
19-28	V41516-00120	サラバネザガネ CONICAL SPRING WASHER	2	M12 (1H)	1種 重荷重
19-29	V 38020-00120	Uナット U NUT	2	M12	

見出番号 Key No.	部品コード Part Code	品名 Part Name	個数 Q'ty	規格 Standard	備考 Remarks
19-30	8600-08-34-00	レバーアームCOMP LEVER ARM COMP	1		
19-31	V20130-06020	ボルト BOLT	1	M 6 × 20 (7 T)	
19-32	V30020-00060	ナット NUT	1	M 6	
19-33	8600-08-35-0	チェンジロッド ROD, CHANGE	1	φ 10	
19-34	V69013-00100	エルボール BALL, L	2	L H S A 10M	
19-35	V30020-00100	ナット NUT	2	M10	
19-36	8600-08-50-0	クラッチジク SHAFT, CLUTCH	1		
19-37	V41316-00100	ヒラザガネ WASHER	2	M10	
19-38	V50015-20020	ワリピン PIN, COTTER	2	2 × 20	

No. 20 ハンドル操作(3)
HANDLE CONTROL (3)

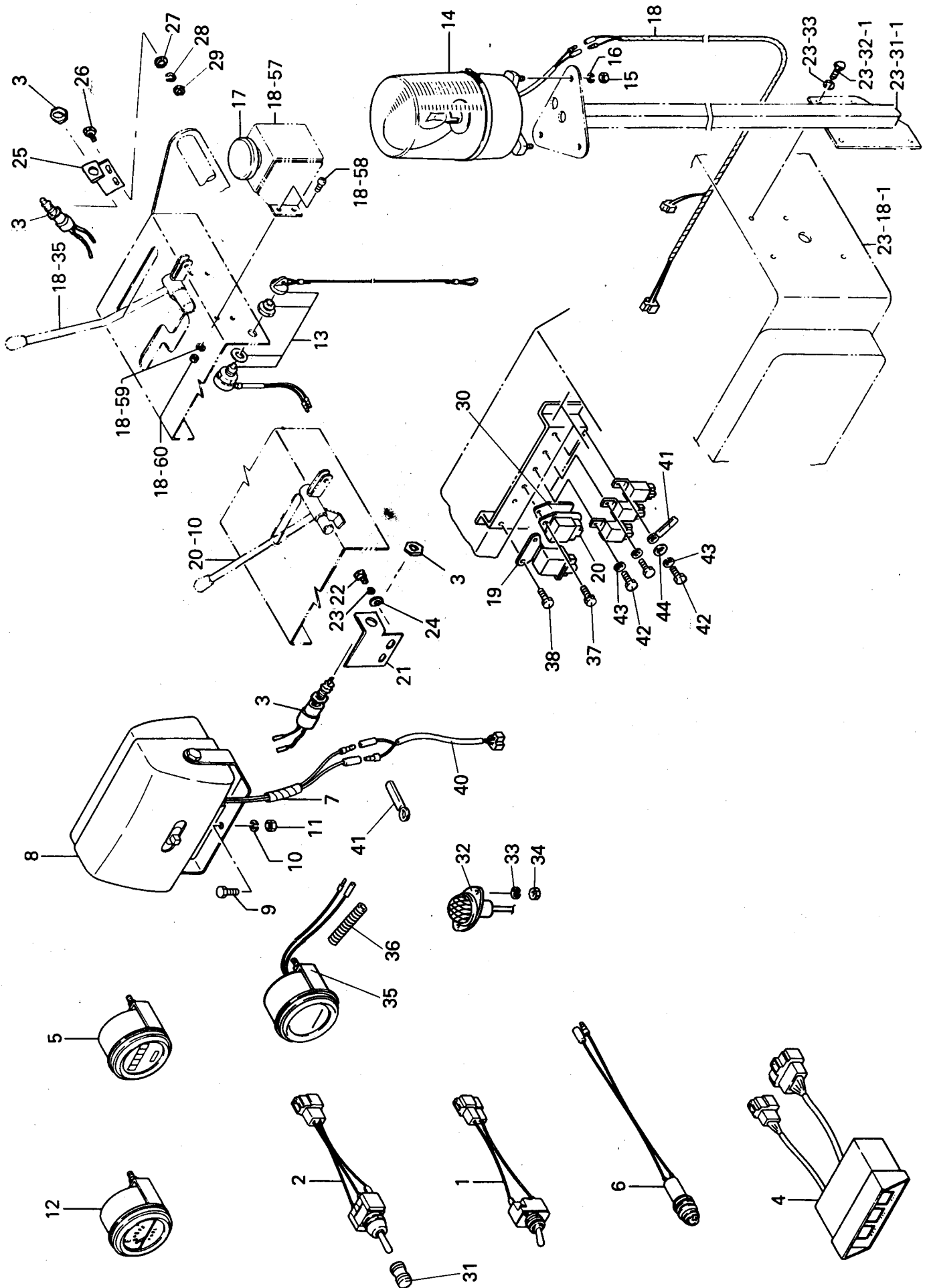


見出番号 Key No.	部 品 コ ー ド Part Code	品 名 Part Name	個数 Q'ty	規 格 Standard	備 考 Remarks
20- 1	F S R 1100 D T A -8-21-00	シュートレバー C O M P CHUTE LEVER COMP	1		
20- 2	H M D 750-8-10-0	レバーニギリ KNOB, LEVER	1		黒色
20- 3	V 41316-00060	ヒラザガネ WASHER	1	M 6	} シュートワイヤー用
20- 4	V 50010-16016	ワリピン PIN, COTTER	1	1.6×16	
20- 5	F S R 1100 S L -8-22-00	レバーモドシバン C O M P LEVER RETURN COMP	1		
20- 6	H D S -700-7-11	ダクトトメバネ SPRING, DUCT STOP	1		
20- 7	V 20120-08012	コガタボルト BOLT	1	M 8 ×12	
20- 8	V 40126-00080	S ・ W WASHER, SPRING	1	M 8	
20- 9	V 41316-00080	ヒラザガネ WASHER	1	M 8	
20-10	8600-08-81-00	ソウコウクラッチレバー C O M P CLUTCH, LEVER COMP	1		
20-11	H M D 750-8-10-0	レバーニギリ KNOB, LEVER	1		赤色
20-12	8608-08-41-0	セツゾクカナグ FITTING	1		
20-13	H D -8-11	セツゾクピン PIN	1		
20-14	V 50015-20018	ワリピン PIN, COTTER	1	2 ×18	
20-15	H M S -30-8-52-0	サイドクラッチバネ SPRING, SIDE CLUTCH	1		
20-16	8600-08-74-0	テンションロッド ROD, TENSION	1		
20-17	V 41316-00080	ヒラザガネ WASHER	1	M 8	
20-18	V 50015-25020	ワリピン PIN, COTTER	1	2.5×20	
20-19	8600-08-13-00	セツゾクアーム(B) C O M P CONNECTION ARM (B) COMP	1		
20-20	8600-08-14-00	チョウセツカナグ C O M P ADJUST FITTING COMP	1		
20-21	V 41316-00080	ヒラザガネ WASHER	1	M 8	
20-22	V 50015-25020	ワリピン PIN, COTTER	1	2.5×20	
20-23	8600-08-15-0	テンションロッド(B) ROD, TENSION (B)	1		
20-24	V 30020-00080	ナット NUT	2	M 8	
20-25	V 41316-00080	ヒラザガネ WASHER	1	M 8	
20-26	V 50015-25020	ワリピン PIN, COTTER	1	2.5×20	
20-27	F S R 1100 B -8-9-0	アーム ARM	1		
20-28	V 20130-08025	コガタボルト BOLT	1	M 8 ×25 (7 T)	
20-29	V 30020-00080	ナット NUT	1	M 8	

見出番号 Key No.	部品コード Part Code	品名 Part Name	個数 Q'ty	規格 Standard	備考 Remarks
20-30	8600-08-16-0	ソウコウクラッチロッド ROD	1		
20-31	V41316-00100	ヒラザガネ WASHER	2	M10	
20-32	V50015-25020	ワリピン PIN, COTTER	2	2.5×20	
20-33	8600-08-17-00	キリカエレバーCOMP LEVER COMP	1		
20-34	HMD750-8-10-0	レバーニギリ KNOB, LEVER	1		
20-35	V69013-00080	エルボール BALL, L	2	L H S A 8	
20-36	V30020-00080	ナット NUT	4	M 8	
20-37	8600-08-63-0	ロッド(A) ROD (A)	1		
20-38	V40126-00080	S・W WASHER, SPRING	2	M8	
20-41	V41316-00060	ヒラザガネ WASHER	4	M6	
20-42	V50015-20016	ワリピン PIN, COTTER	4	2×16	
20-43	8600-08-64-00	レンケツロッドCOMP ROD COMP	1		
20-44	V58010-50026	スプリングピン PIN, SPRING	1	5×26	
20-45	8600-08-83-00A	クラッチハンドルCOMP CLUTCH HANDLE COMP	1		
20-46	3256-107-005-0	ピン PIN	2		
20-47	V41316-00080	ヒラザガネ WASHER	2	M 8	
20-48	V50015-25020	ワリピン PIN, COTTER	2	2.5×20	
20-49	8600-08-84-00A	ガードCOMP GUARD COMP	1		
20-50	HMS-250-8-4-0	レバーコティピン PIN	2		
20-51	V41316-00060	ヒラザガネ WASHER	2	M 6	
20-52	V50015-25020	ワリピン PIN, COTTER	2	2.5×20	
50-53	8600-08-43-00	クラッチアームCOMP CLUTCH ARM COMP	1		
20-54	8600-08-44-0	レンドウパイプ PIPE	1		
20-55	V41316-00080	ヒラザガネ WASHER	2	M 8	
20-56	V50015-25020	ワリピン PIN, COTTER	2	2.5×20	
20-57	HLS-500DK-2-16-00	ハズレボウシバネ SPRING	1		
20-58	8600-08-85-0	ワイヤー(290) WIRE	2		
20-59	FSR550B-2-22-0	スプリング SPRING	2		
20-60	V50015-20016	ワリピン PIN, COTTER	1	2×16	

見出番号 Key No.	部品コード Part Code	品名 Part Name	個数 Q'ty	規格 Standard	備考 Remarks
20-61	8600-08-54-0	レンケツアーム ROD	1		
20-62	V41316-00060	ヒラザガネ WASHER	2	M6	
20-63	V50015-20015	ワリピン PIN, COTTER	2	2×15	
20-64	8600-08-52-00A	テンションアームCOMP ARM COMP, TENSION	1		
20-65	V41316-00120	ヒラザガネ WASHER	1	M12	
20-66	V50015-25022	ワリピン PIN, COTTER	1	2.5×22	
20-67	FSR700SL-6-26-0	シュートスプリング SPRING	1		
20-68	8600-08-53-00	テンションアームCOMP (B) ARM COMP, TENSION (B)	1		
20-69	V20130-08020	コガタボルト BOLT	1	M8×20 (7T)	
20-70	V30020-00080	ナット NUT	1	M8	
20-71	FSR1100-2-37-0A	ソウコウテンションバネ SPRING	1		
20-72	8600-08-22-0A	ブレーキアーム ARM, BREAK	1		
20-73	V41316-00060	ヒラザガネ WASHER	1	M6	

No. 21 電装関係(1)
ELECT EQUIPMENT (1)

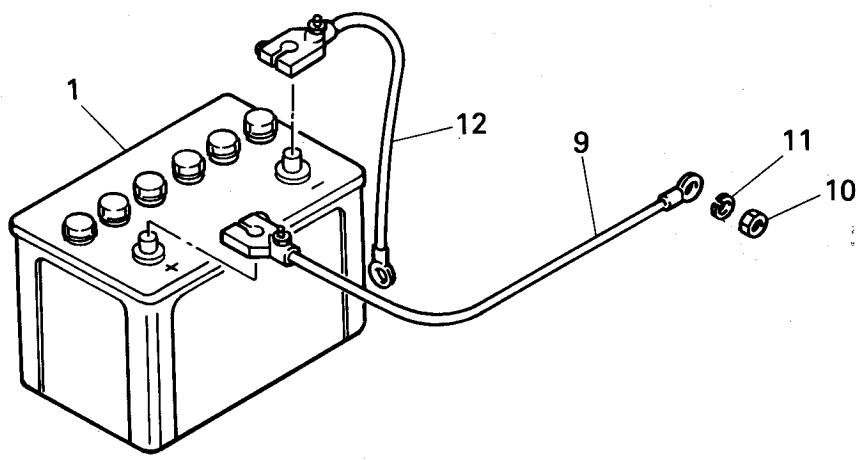
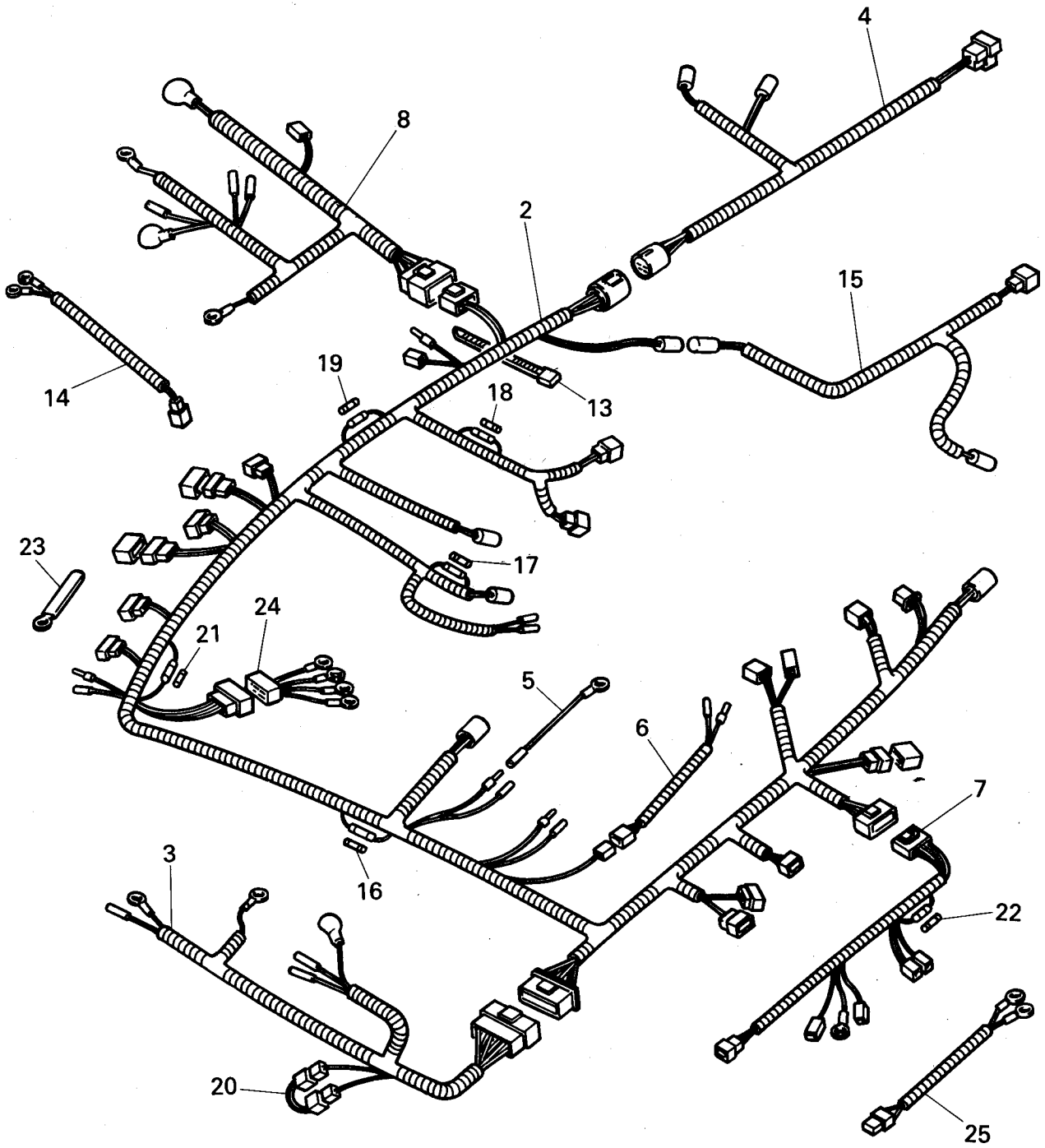


見出番号 Key No.	部品コード Part Code	品名 Part Name	個数 Q'ty	規格 Standard	備考 Remarks
21- 1	8600-07-28-0	ライトスイッチ SWITCH, LIGHT	2		
21- 2	8614-07-06-0	シュートセンカイスイッチ SWITCH, CHUTE	1		
21- 3	8600-07-95-0	セフテイスイッチ SWITCH	5		
21- 4	F S R 1100 D T A -7-38-0	パイロットBOX (3連) PILOT BOX	1		
21- 5	F S R 1100 D T A -7-40-0A	アワーメーター HOUR METER	1		
21- 6	F S R 1100 D T A -7-93-00	グローランプCOMP GLOW LAMP COMP	1		
21- 7	8600-07-58-0	コルゲートチューブ TUBE	2		
21- 8	FSR800A-10-5-0A	ライトASSY LIGHT ASSY	2		
21- 9	V 20120-08020	コガタボルト BOLT	2	M 8 × 20	
21-10	V 40126-00080	S・W WASHER, SPRING	2	M 8	
21-11	V 30020-00080	ナット NUT	1	M 8	
21-12	8600-07-14-000	フェューエルメータASSY METER ASSY, FUEL	1		
21-13	8686-10-16-0	アンゼンスイッチ SWITCH, SAFETY	1		
21-14	8607-17-11-0	パトライト PATROL LIGHT	1		
21-15	V 30020-00080	ナット NUT	3	M 8	
21-16	V 40126-00080	S・W WASHER, SPRING	3	M 8	
21-17	8607-07-13-0	キンキュウテイシスイッチ STOP SWITCH	1		
21-18	8600-07-96-0	ワイヤーハーネス(カイトントウ) HARNES (D), JOINT	1		
21-19	MM431282	グローリレー RELAY, GLOW	1		
21-20	MM431762	グロータイマー TIMER, GLOW	1		
21-21	8608-06-27-0	トリツケカナグ (左) BRACKET	1		
21-22	V 20120-08016	コガタボルト BOLT	2	M 8 × 16	
21-23	V 40126-00080	S・W WASHER, SPRING	2	M 8	
21-24	V 41316-00080	ヒラザガネ WASHER	2	M 8	
21-25	8608-06-28-0	トリツケカナグ (右) BRACKET	1		
21-26	V 20120-08025	コガタボルト BOLT	2	M 8 × 25	
21-27	V 41316-00080	ヒラザガネ WASHER	2	M 8	
21-28	V 40126-00080	S・W WASHER, SPRING	2	M 8	
21-29	V 30020-00080	ナット NUT	2	M 8	

建設省仕様専用

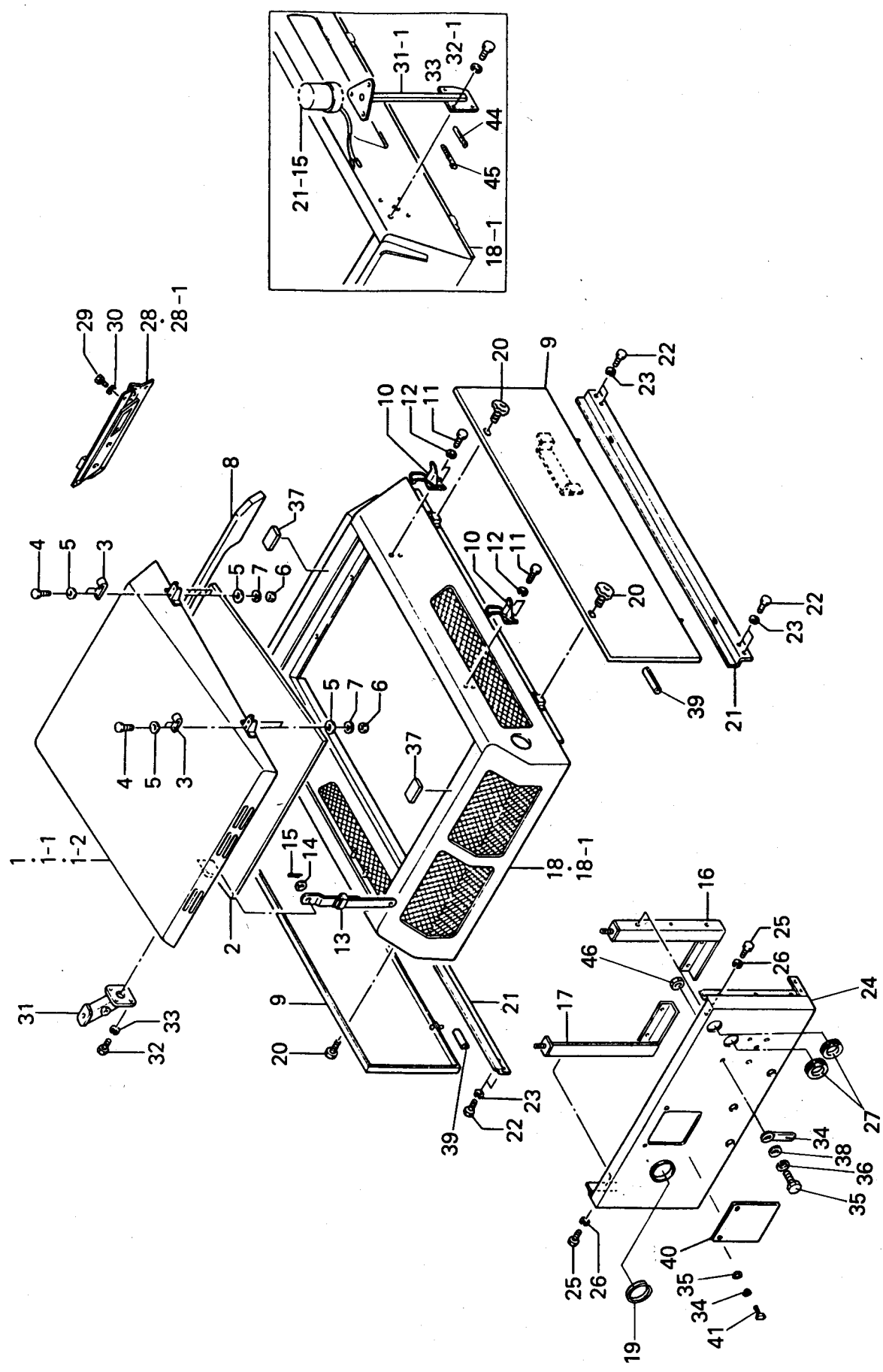
見出番号 Key No.	部品コード Part Code	品名 Part Name	個数 Q'ty	規格 Standard	備考 Remarks
21-30	8626-07-27-0	コテイテープ TAPE	1		建設省仕様専用
21-31	8600-07-97-0	ブーツ BOOTS	1		
21-32	8600-07-85-000	ランプ(12V×10W) ASSY LAMP ASSY	1		
21-33	V40126-00040	S・W WASHER, SPRING	2	M4	
21-34	V80020-00040	ナット NUT	2	M4 P=0.7	
21-35	MM435509	タコメータ TACHO METER	1		
21-36	8600-07-57-0	コルゲートチューブ TUBE	1		
21-37	V210-360-602-50	ボルト(S.P) BOLT	1	M6×25	
21-38	V210-260-601-60	ボルト(S) BOLT	2	M6×25	
21-39	8633-07-09-0	パワーリレー POWER RELAY	3		
21-40	8608-07-44-0	ライトコネクタハーネス HARNESS	1		
21-41	8714-07-10-0	コードオサエ CLAMP	4		
21-42	V20120-06016	コガタボルト BOLT	3	M6×16	
21-43	V40126-00060	S・W WASHER, SPRING	3	M6	
21-44	V41316-00060	ヒラザガネ WASHER	1	M6	

No. 22 電装関係(2)
ELECT EQUIPMENT (2)



見出番号 Key No.	部品コード Part Code	品名 Part Name	個数 Q'ty	規格 Standard	備考 Remarks
22- 1	—	バッテリー BATTERY	1	12V-80A h	
22- 2	8600-07-86-0C	メインハーネス(1) HARNESS, ENGINE	1		
22- 3	8600-07-87-0A	メインハーネス(2) HARNESS, PANEL	1		
22- 4	8600-07-91-0A	モーターハーネス HARNESS, MOTOR	1		
22- 5	8600-07-93-0	ワイヤーハーネス HARNESS, WIRE	1		FSR1230DF 専用 FSR1238DF
22- 6	8600-07-94-0	ワイヤーハーネス (サギョウトウ) HARNESS, WIRE	1		建設省仕様専用
22- 7	8600-07-88-0	メインハーネス(3) HARNESS (3), MAIN	1		
22- 8	8600-07-89-0A	メインハーネス(4) HARNESS (4), MAIN	1		
22- 9	8600-07-34-0	バッテリーコード(+) COAD (+), BATTERY	1		
22-10	V34000-00080	ナット NUT	1	M 8 (真鍮)	
22-11	V40126-00080	S・W WASHER, SPRING	1	M 8	
22-12	8600-07-35-0	バッテリーコード(-) COAD (-), BATTERY	1		
22-13	V90000-50156	インシュロックタイ CLIP	4	T50S	ℓ = 156
22-14	8600-07-44-0	ジョイントハーネス(B) HARNESS (B) JOINT	1		建設省仕様専用
22-15	8600-07-92-0	フロントハーネス HARNESS, FRONT	1		
22-16	V98010-00200	ヒューズ FUSE	1	20A	エンジンスイッチ
22-17	V98010-00200	ヒューズ FUSE	1	20A	ディーゼルエンジン パワーユニット
22-18	V98010-00200	ヒューズ FUSE	1	20A	ショート旋回スイッチ
22-19	V98010-00100	ヒューズ FUSE	1	10A	
22-20	8608-07-39-0	ヒューズブルリンク FUSIBLE LINK	1		ST~オルタネータ
22-21	V98010-00100	ヒューズ(5) FUSE	1	10A	アワーメータ
22-22	V98010-00100	ヒューズ(4) FUSE	1	10A	ライトスイッチ
22-23	8714-07-10-0	コードオサエ CLAMP	2		
22-24	8600-07-90-0	エンジンスイッチハーネス HARNESS, ENGINE SWITCH	1		
22-25	8608-10-04-0	メータハーネス HARNESS, METER	1		

No. 23 外装関係
EXTERIOR SECTION



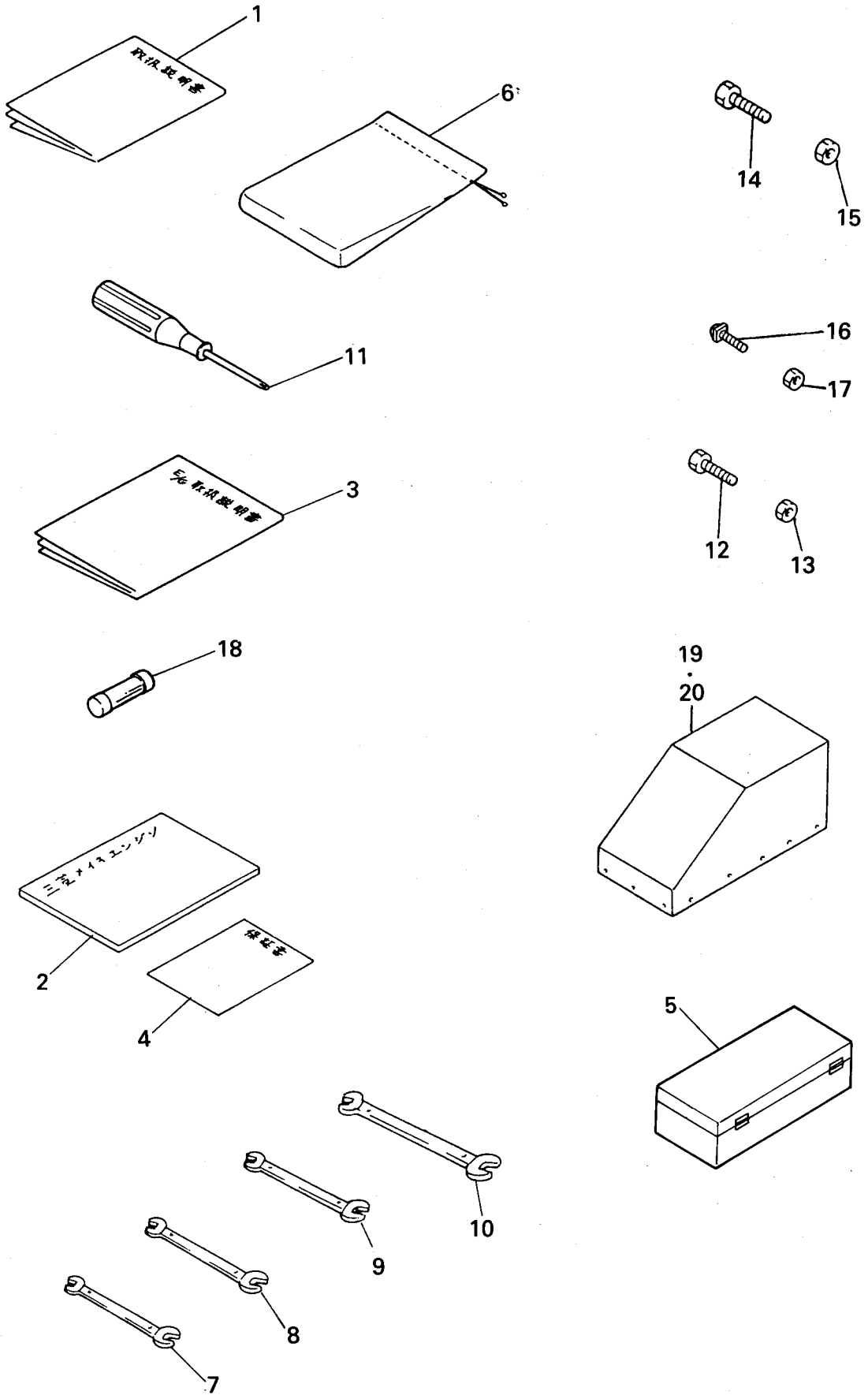
見出番号 Key No.	部品コード Part Code	品名 Part Name	個数 Q'ty	規格 Standard	備考 Remarks
23- 1	8600-20-08-000	トップカバー ASSY TOP COVER ASSY	1		FSR1230DF専用 PL マーク含む
23- 1-1	8600-20-09-000	トップカバー ASSY TOP COVER ASSY	1		FSR1238DF専用 PL マーク含む
23- 1-2	8600-20-10-000	トップカバー ASSY TOP COVER ASSY	1		建設省仕様専用 PL マーク含む
23- 2	8600-09-10-0	モルトプレーン FELT	1		
23- 3	8600-09-02-0	フック HOOK	2		
23- 4	V20026-06016	ボルト BOLT	4	M 6×16	
23- 5	V41316-00060	ヒラザガネ WASHER	8	M 6	
23- 6	V30020-00060	ナット NUT	4	M 6	
23- 7	V40126-00060	S・W WASHER, SPRING	4	M 6	
23- 8	8600-09-03-0	ウレタンフォーム(A) URETHANE FORM (A)	1		
23- 9	8600-20-13-000	サイドカバー (右) ASSY SIDE COVER ASSY	2		PL マーク含む
23-10	8693-06-01-0	アームキャッチ ARM CATCH	2		
23-11	V20026-06012	ボルト BOLT	4	M 6×12	
23-12	V40126-00060	S・W WASHER, SPRING	4	M 6	
23-13	8600-09-05-000	ストッパアーム ASSY STOPPER ARM ASSY	1		
23-14	V41316-00080	ヒラザガネ WASHER	2	M 8	
23-15	V50015-20018	ワリピン PIN, COTTER	2	2×18	
23-16	8600-09-07-00B	B. K. T(L)COMP BRACKET (L) COMP	1		
23-17	8600-09-08-00A	B. K. T(R)COMP BRACKET (R) COMP	1		
23-18	8600-20-11-000	ミドルカバー ASSY MIDDLE COVER ASSY	1	} PL マーク含む	FSR1230DF 専用 FSR1238DF 専用
23-18-1	8600-20-12-000	ミドルカバー ASSY MIDDLE COVER ASSY	1		建設省仕様専用
23-19	8600-09-31-0	プロテクタ PROTECTOR	1		
23-20	V26000-08015	ノブボルト KNOB BOLT	4		KG-B 2
23-21	8600-09-12-0	サイドカバーウケカナゲ BRACKET, SIDE COVER	2		
23-22	V20120-08016	コガタボルト BOLT	8	M 8×16	
23-23	V40126-00080	S・W WASHER, SPRING	8	M 8	
23-24	8600-09-25-00A	フロントカバーCOMP FRONT COVER COMP	1		
23-25	V20120-08020	コガタボルト BOLT	6	M 8×20	
23-26	V40126-00080	S・W WASHER, SPRING	6	M 8	

見出番号 Key No.	部品コード Part Code	品名 Part Name	個数 Q'ty	規格 Standard	備考 Remarks
23-27	8600-09-32-0	プロテクタ PROTECTOR	2		
23-28	8600-20-14-000	スイッチボード ASSY SWITCH BOARD ASSY	1	} PL マーク含む	FSR1230DF } 専用 FSR1238DF } 建設省仕様専用
23-28-1	8600-20-15-000	スイッチボード ASSY SWITCH BOARD	1		
23-29	V11016-60012	⊕マルコネジ SCREW	4	M 6 × 12	
23-30	V40126-00060	S・W WASHER, SPRING	4	M 6	
23-31	8600-09-16-00A	ライト B. K. T COMP LIGHT BRACKET COMP	1		FSR1230DF } 専用 FSR1238DF }
23-31-1	8600-09-19-00A	パトライト B. K. T COMP PATLIGHT BRACKET COMP	1		建設省仕様専用
23-32	V20120-08020	コガタボルト BOLT	4	M 8 × 20	FSR1230DF } 専用 FSR1238DF }
23-32-1	V20120-08016	コガタボルト BOLT	6	M 8 × 16	建設省仕様専用
23-33	V40126-00080	S・W WASHER, SPRING	4	M 8	建設省仕様は 6 ケ
23-34	8714-07-10-0	コードオサエ CLAMP	1		
23-35	V20026-06016	ボルト BOLT	1	M 6 × 16	
23-36	V40126-00060	S・W WASHER, SPRING	1	M 6	
23-37	HMD750-4-1-03	キョウキュウダイウケゴム RUBBER	2		
23-38	V41316-00060	ヒラザガネ WASHER	1	M 6	
23-39	FSR1100SKDA-8-10-03	ホゴゴム RUBBER	6		
23-40	8600-09-24-00	エンジンプーリカバーCOMP ENGINE PULLEY COVER COMP	1		
23-41	V20026-06012	ボルト BOLT	2	M6×12	
23-42	V40126-00060	SOW WASHER, SPRING	2	M 6	
23-43	V41316-00060	ヒラザガネ WASHER	2	M 6	
23-44	8714-07-10-0	コードオサエ CLAMP	1		} 建設省仕様専用
23-45	8600-09-37-0	クランプ CLAMP	5		
23-46	V80020-00060	ナット NUT	1	M 6	

見出番号 Key No.	部 品 コ ー ド Part Code	品 名 Part Name	個数 Q'ty	規 格 Standard	備 考 Remarks
24-1	8600-13-09-01	ソウサパネルマーク MARK, CONTROL PANEL	1		
24-2	8600-13-09-20	ボードマーク (A) MARK (A), BOARD	1		
24-3	8600-13-09-21	ボードマーク (B) MARK (B), BOARD	1		
24-4	8600-13-09-04	ボードマーク (C) MARK (C), BOARD	1		
24-5	8600-13-09-05	ボードマーク (D) MARK (D), BOARD	1		
24-6	8600-13-09-18	ヒジョウテイシスイッチマーク MARK, STOP SWITCH	1		
24-7	8600-13-09-22A	サドウユマーク MARK, OPERATING OIL	1		
24-8	13-9-345	シドウチュウイマーク CAUTION MARK, STARTER	1		
24-9	8600-13-09-08	ベルトサイズマーク MARK, BELT SIZE	1		
24-10	13-9-490	トラマーク (D) MARK (D), TIGER	1		建設省仕様は4枚
24-11	8600-13-09-24	ジョセツテイソクマーク MARK, SNOW REMOVE SLOW	1		
24-12	13-9-336	シャメイマーク MARK, FUJII	1		
24-13	13-9-207A	キシユマーク MARK, MODEL	1		非売品
24-14	8608-13-09-05	シャメイマーク (L) MARK (L), FUJII	1		
24-15	8608-13-09-06	シャメイマーク (R) MARK (R), FUJII	1		
24-16	8693-13-09-01	フジイマーク MARK, FUJII	1		
24-17	8602-13-11-0	サイドパネルマーク (L) MARK (L), SIDE PANEL	1		FSR1230DF } 専用 FSR1238DF }
24-18	8602-13-12-0	サイドパネルマーク (R) MARK (R), SIDE PANEL	1		
24-19	8600-13-09-14	サイドカタシキマーク MARK, SIDE MODEL	2		
24-20	8600-13-09-03	サイドカタシキマーク MARK, SIDE MODEL	2		
24-21	8600-13-09-23	F マーク F MARK	2		
24-22	8600-13-09-19	ヒョウジマーク (カイテントウ) MARK, SAFETY SWITCH	1		
24-23	8600-13-09-10	ヒョウジマーク B MARK, STOP BUTTON	1		建設省仕様専用
24-24	—————	ケンセツショウヒョウカンマーク MARK	1		
24-25	8600-13-50-0	キケン (オーガ) LABEL, DANGER (AUGER)	2		
24-26	8600-13-51-0	キケン (コウシン/ハッシン) LABEL, DANGER (R/S)	1		
24-27	8600-13-52-0	ケイコク (トウセツコウ) LABEL, WARNING (SNOW THROW)	1		
24-28	8600-13-53-0	ケイコク (ブロウ) LABEL, WARNING (BLOWER)	1		
24-29	8600-13-54-0	ケイコク (ヒジョウテイシ S・W) LABEL, WARNING (STOP SWITCH)	1		

見出番号 Key No.	部 品 コ ー ド Part Code	品 名 Part Name	個数 Q'ty	規 格 Standard	備 考 Remarks
24-30	8600-13-56-0	ケイコク (ハイキガス) LABEL, WARNING (EXHAUST)	1		
24-31	8600-13-57-0	チュウイ (カバー) LABEL, CAUTION (COVER)	3		
24-32	8600-13-58-0	チュウイ (マフラー) LABEL, CAUTION (MUFFLER)	1		
24-33	8600-13-59-0	チュウイ (トウゴウH) LABEL, CAUTION (SYNTHESIS H)	1		
24-34	8600-13-62-0	ケイコク (ケイシャメンC) LABEL, WARNING (SLOPE C)	1		
24-35	1668-904-011-2B	ラベル (キケン/バッテリー) LABEL, DANGER (BATTERY)	1		
24-36	1668-904-007-1A	ラベル (ケイコク/ラジエター) LABEL, WARNING (RADIATOR)	1		
24-37	8600-13-09-25	マーク (ジョセツクラッチ) MARK, SNOW REMOVE CLOTCH	1		
24-38	8600-13-09-26	マーク (ポイント) MARK, POINT	1		
24-39	8600-13-09-27	マーク (オーガチョウセツ) MARK, AUGER ADJUSTING	1		
24-40	8600-13-09-28	マーク (フローティング) MARK, FLOATING	1		
24-41	8600-13-09-29	マーク (サイドクラッチ) MARK, SIDE CLUCH	2		
24-42	8600-13-09-30	マーク (チュウリツ) MARK, NEUTRAL	1		
24-43	30A93-00200	ラベル (キケン/カキゲンキン) LABEL, DANGER/INFLAMMABLE	1		
24-44	30A93-00300	ラベル (ケイコク/ファン) LABEL, WARNING/FAN	1		エンジン付属品 (43~45)
24-45	30A93-00400	ラベル (ケイコク/ファンベルト) LABEL, WARNING/FAN BELT	1		

No. 25 付属品関係



見出番号 Key No.	部 品 コ ー ド Part Code	品 名 Part Name	個数 Q'ty	規 格 Standard	備 考 Remarks
25- 1	8600-12-20-0	取扱説明書 MANUAL, INSTRUCTION	1		建設省仕様は2部
25- 2	—	エンジンパーツリスト PARTS LIST, ENGINE	2		建設省仕様専用
25- 3	—	エンジン取扱説明書 MANUAL, ENGINE	1		エンジン付属品
25- 4	7200-06-03-0	保証書 WRITTEN, GUARANTET	1		
25- 5		工具箱 TOOL BOX	1		建設省仕様専用
25- 6	8602-12-01-0	コウグブクロ TOOL BAG	1		
25- 7		両口スパナ SPANNER	1	10×13	
25- 8		両口スパナ SPANNER	1	12×14	
25- 9		両口スパナ SPANNER	1	17×19	
25-10		両口スパナ SPANNER	1	19×21	
25-11		十字ドライバー DRIVER	1		
25-12	V20120-10035	コガタボルト BOLT	26	M10×35(4T)	} オーガシャー ボルト
25-13		ナット(S・W付) NUT	26	M10	
25-14	V20120-10040	コガタボルト BOLT	10	M10×40(4T)	} プロワシャー ボルト
25-15		ナット(S・W付) NUT	10	M10	
25-16		カクネマルアタマボルト BOLT	3	M8×25	
25-17		ナット(S・W付) NUT	3	M8	
25-18		ヒューズ FUSE	1	10A	
25-19	8600-12-04-0	シートカバー SEAT COVER	1		FSR1230DF } 専用 FSR1238DF }
25-20	8600-12-02-0A	シートカバー SEAT COVER	1		建設省仕様専用

仕様諸元

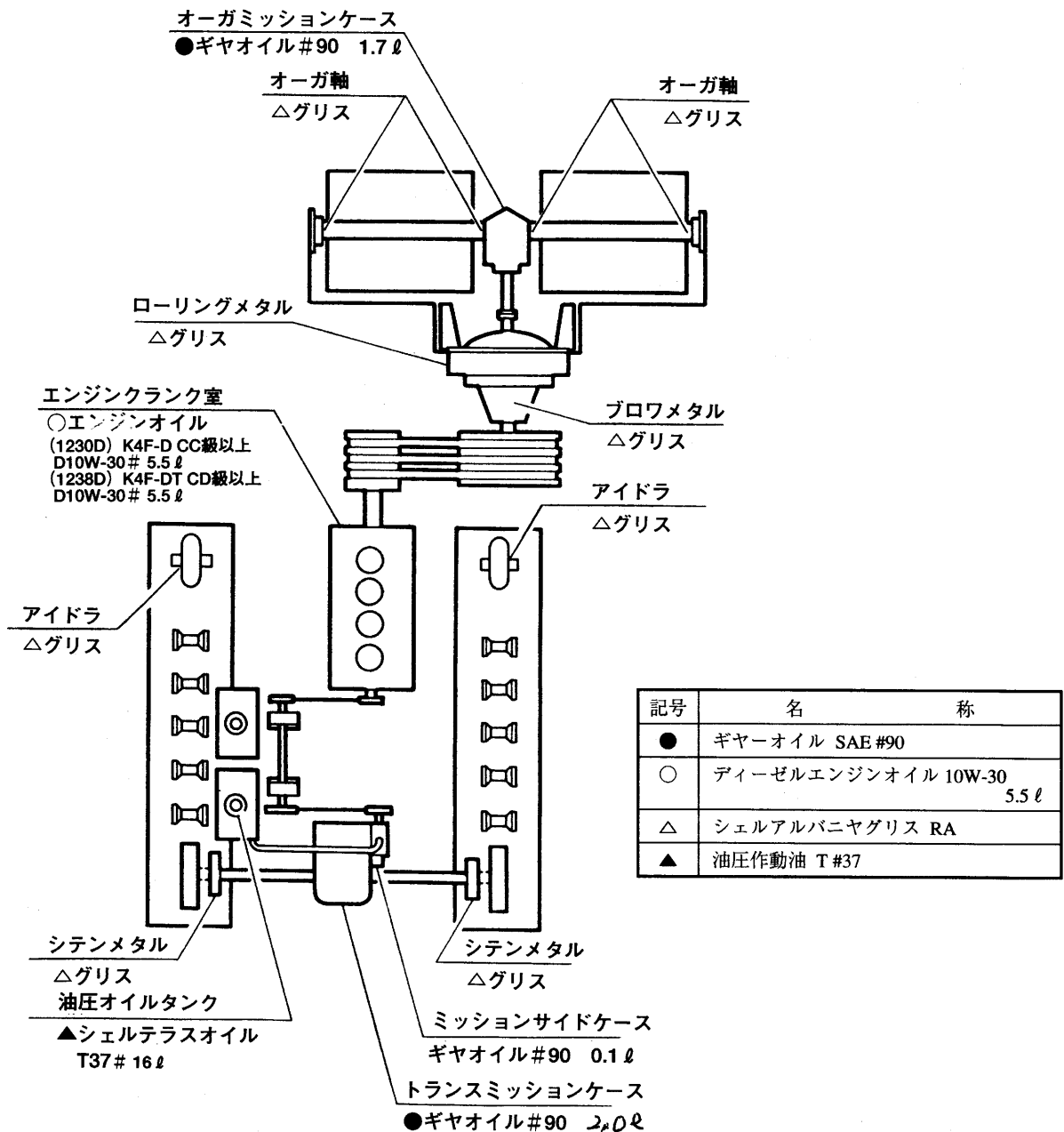
		型 式	FSR1200D (建設省仕様)	FSR1230DF	FSR1238DF	
性能	除雪幅×高さ (mm)	1230×810				
	投雪距離 (m)	25				
	除雪能力 (t/h)	190		228		
寸重 法量	全長×全幅×全高 (mm)	2620×1275×2020				
	重量 (kg)	1010		1030		
エ ン ジ ン	型式	K4FD		K4FDT		
	種類	4サイクル立形直列4気筒ディーゼル				
	総行程容積 (cc)	1490				
	最大出力 (ps)	30		38		
	始動装置×バッテリー	セルスタータ式(12V-2.0kw)×12V-70AH(ユアサY100-7)				
	使用燃料	JIS2号軽油 (寒冷時JIS3号軽油)				
	燃料タンク容量 (ℓ)	16				
	冷却水容量 (ℓ)	5.6		6		
除 雪 部	形式	2ステージ (オーガ・ブロワタイプ)				
	オーガ・ブロワ保護装置	シャーボルト切断式				
	オーガ駆動	センタードライブ式				
	投雪範囲 (°)	前後左右260 (電動式)				
	投雪距離調整 (°)	上下100				
	オーガローリング範囲 (°)	左右各7 (油圧式)				
オー ガ リ フ ト	油圧ポンプ	ギヤポンプ				
	リフト用シリンダ	復動				
	操作弁 (リフト用)	モノスプールバルブ復動+復動 (フローティング付)				
	ローリング用シリンダ	復動				
走 行 部	クローラ種別	スノークローラ (72P×40L)				
	クローラ幅×轍間距離(mm)	300×840				
	接地圧 (kg/cm ²)	0.155				
	変速段階	無段変速 (HST)				
	前進	低速 (km/h)	0~1.1			
		高速 (km/h)	0~4.0			
	後進	低速 (km/h)	0~1.0			
		高速 (km/h)	0~3.4			

注油と給脂（グリス）

● 主たる注油箇所は下記図に示してありますので、注油と点検を行なってください。

其の他の作動部にも適時注油をしてください。

尚、エンジンクランク室、オーガミッションケース、トランスミッションケース、油圧オイルタンク、ミッションサイドケースへの注油は必ず指定の物を使用してください。



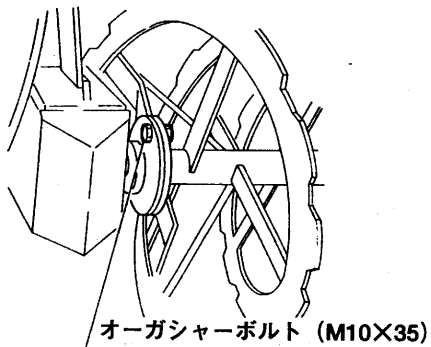
● その他グリス給脂箇所

- ・ シュータギヤ部
- ・ シュータ受座部グリスニップル
- ・ トランスミッションケース副変速軸根本部
- ・ 他摺動部

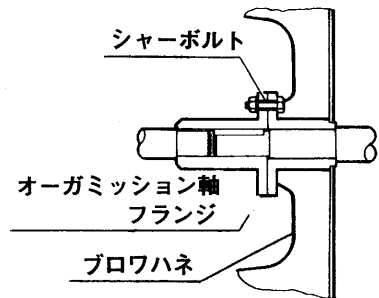
ヒューズ一覧表

接 続 回 路	ヒューズ容量又は品名	取 付 箇 所
燃料ポンプ、燃料計、アワメータ	10A(アンペア)	インジケータ側パネル裏面
ライト、モニタ関連	10A	ク
ディーゼルエンジンパワーユニット	20A	ク
シュータ旋回モータ	20A	ク
オルタネータ	20A	ク
コントロールタイマーユニット	10A	右サイドカバー内
バッテリー電源回路	ヒューズブルリンク	ク

シャーボルト



オーガシャーボルトセット品番 FSR1200-1035



プロワシャーボルトセット品番 FSR1200-1040

ベルト一覧表

伝 導 系 統	本数	ベルトサイズ	種 別
プロワ駆動ベルト	3	LC-53	オレンジ
走行ベルト	1	LB-35	オレンジ
入力ベルト	1	LB-48	オレンジ

