

# **FUJII スノーロータリ**

**FSR1122DTAF**

**FSR1122DF**

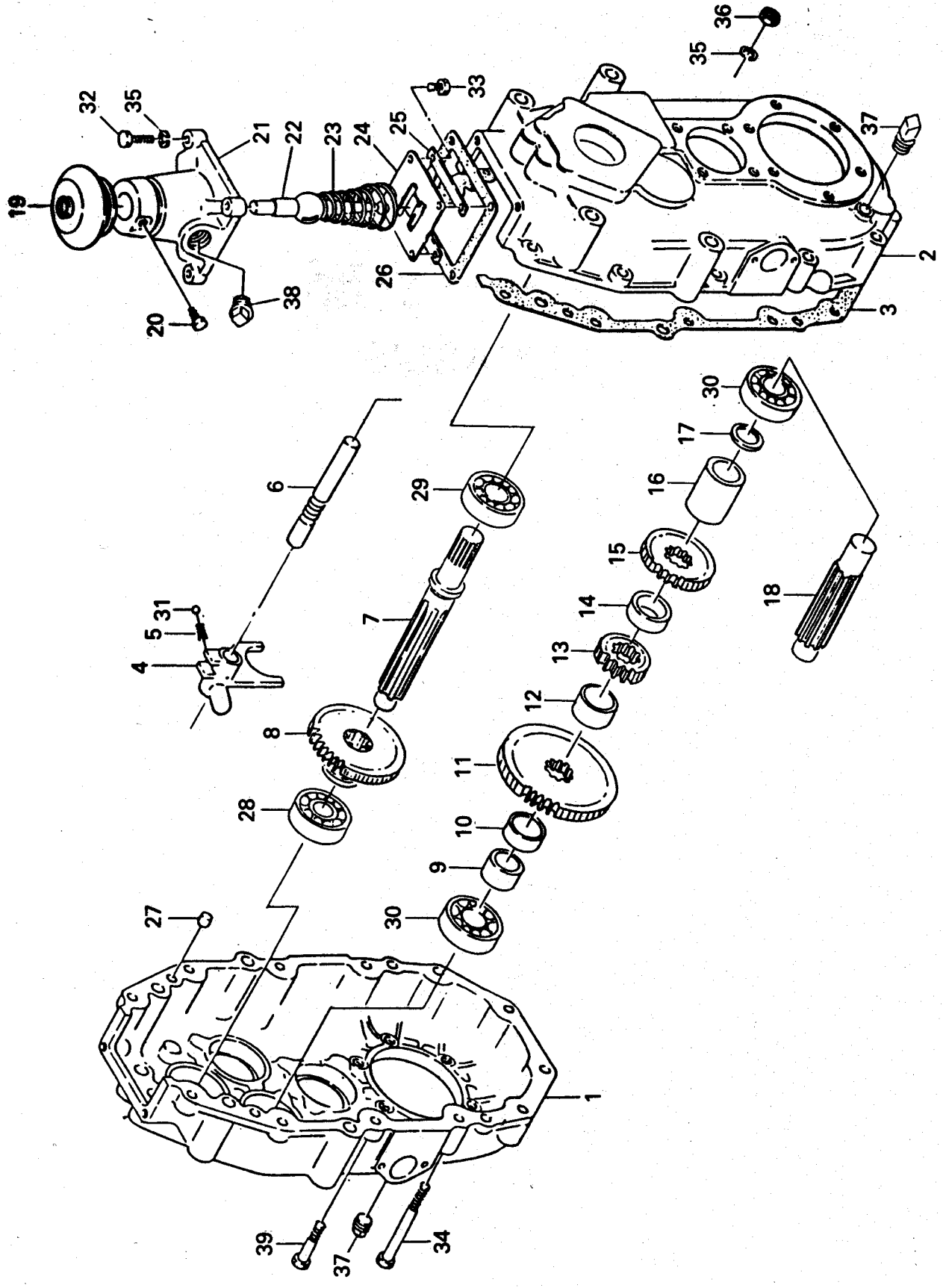
**FSR1118DF**

1996. 3

## **パーツリスト**

**フジイコーポレーション株式会社**

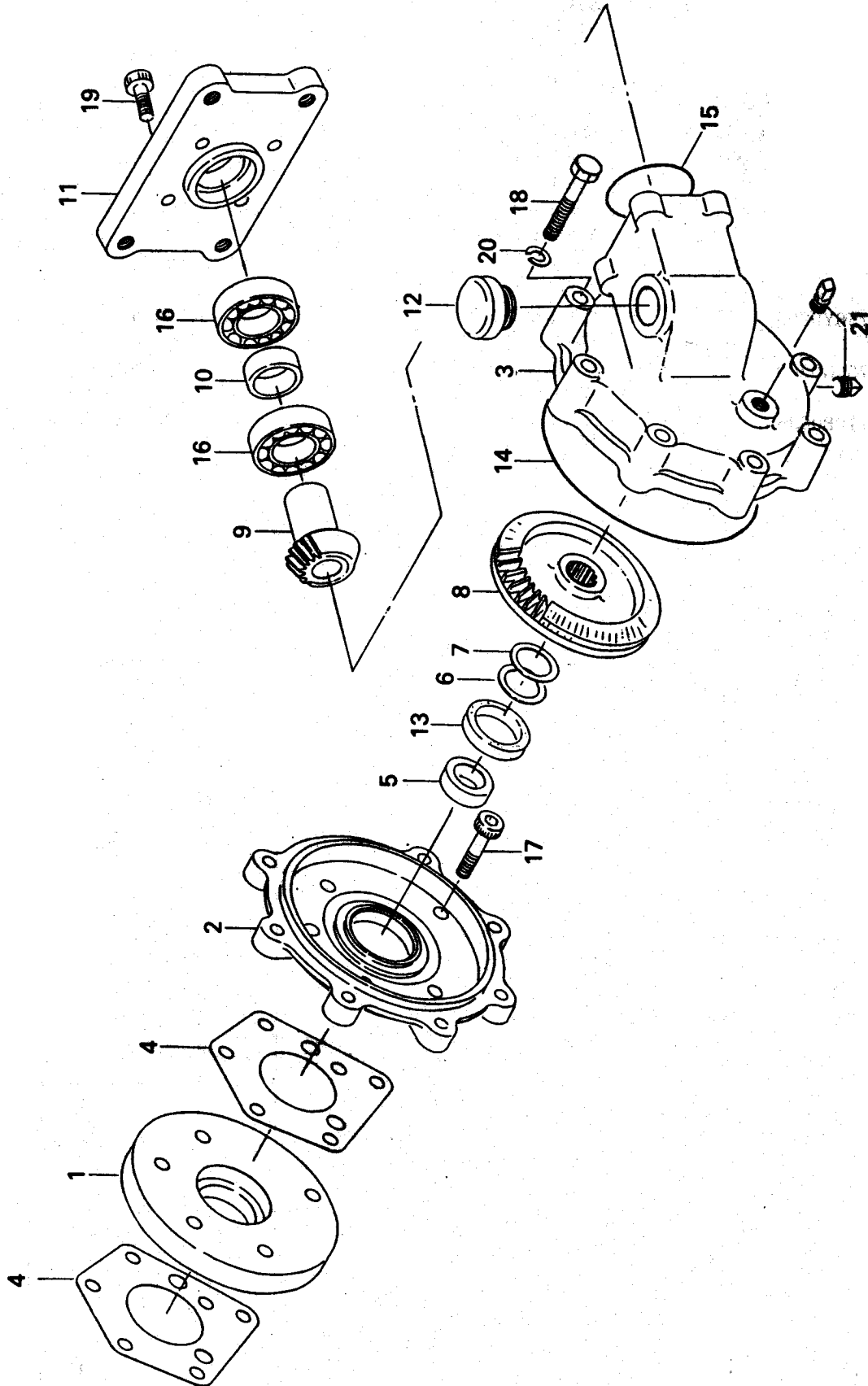
No. 1 メインギヤケース  
MAIN GEAR CASE



見出番号 Key No.	部品コード Part Code	品名 Part Name	個数 Q'ty	規格 Standard	備考 Remarks
1- 1	H355-101	ミッションケース (左) MISSION CASE (L)	1		
1- 2	H35-1122	ミッションケース (右) MISSION CASE (R)	1		
1- 3	H34-2103	パッキン A PACKING A	1		
1- 4	H34-3403	シフトホーク B SHIFT FORK B	1		
1- 5	H34-4408	バネ SPRING	1		
1- 6	H34-4405	シフトホークシャフト SHIFT FORK SHAFT	1		
1- 7	H355-203	シャフト (インプット) SHAFT, INPUT	1		
1- 8	H355-204	ギヤ (ドライブ) GEAR, DRIVE	1		
1- 9	H34-4215	ディスタンスピース A DISTANCE PIECE A	1		
1-10	H351-4242	ディスタンスピース F DISTANCE PIECE F	1		
1-11	H34-4207	IDバックギヤ & ローギヤ ID BACK GEAR & LOW GEAR	1		
1-12	H35-4228	ディスタンスピース DISTANCE PIECE	1		
1-13	H34-4209	セコンドシャフトピニオン 2ND SHAFT PINION	1		
1-14	H355-205	スペーサ (セカンドシャフト) SPACER, 2ND SHAFT	1		
1-15	H34-4205	ドリブントップギヤ DRIVEN TOP GEAR	1		
1-16	H34-4218	ディスタンスピース D DISTANCE PIECE D	1		
1-17	H34-4203	シム A SHIM A	1		
1-18	H351-4244	セコンド シャフト 2ND SHAFT	1		
1-19	H35-4405	ブーツ BOOT	1		
1-20	H35-4413	セットボルト SET BOLT	1		
1-21	H35-3402	シフターケース SHIFTER CASE	1		
1-22	H35-4403	シフトレバー W SHIFT LEVER W	1		
1-23	H35-4404	スプリング SPRING	1		
1-24	H355-401	プレート (チェンジガイド) PLATE, CHANGE GUIDE	1		
1-25	H34-4410	ガイドプレート座板 GUIDE PLATE SEAT	2		
1-26	H35-4112	パッキン W PACKING W	1		
1-27	H34-4108	ノックピン KNOCK PIN	2		
1-28	601A6303	ボールベアリング BALL BEARING	1	6303	
1-29	601A2404LLU	ボールベアリング BALL BEARING	1	6204LLU	

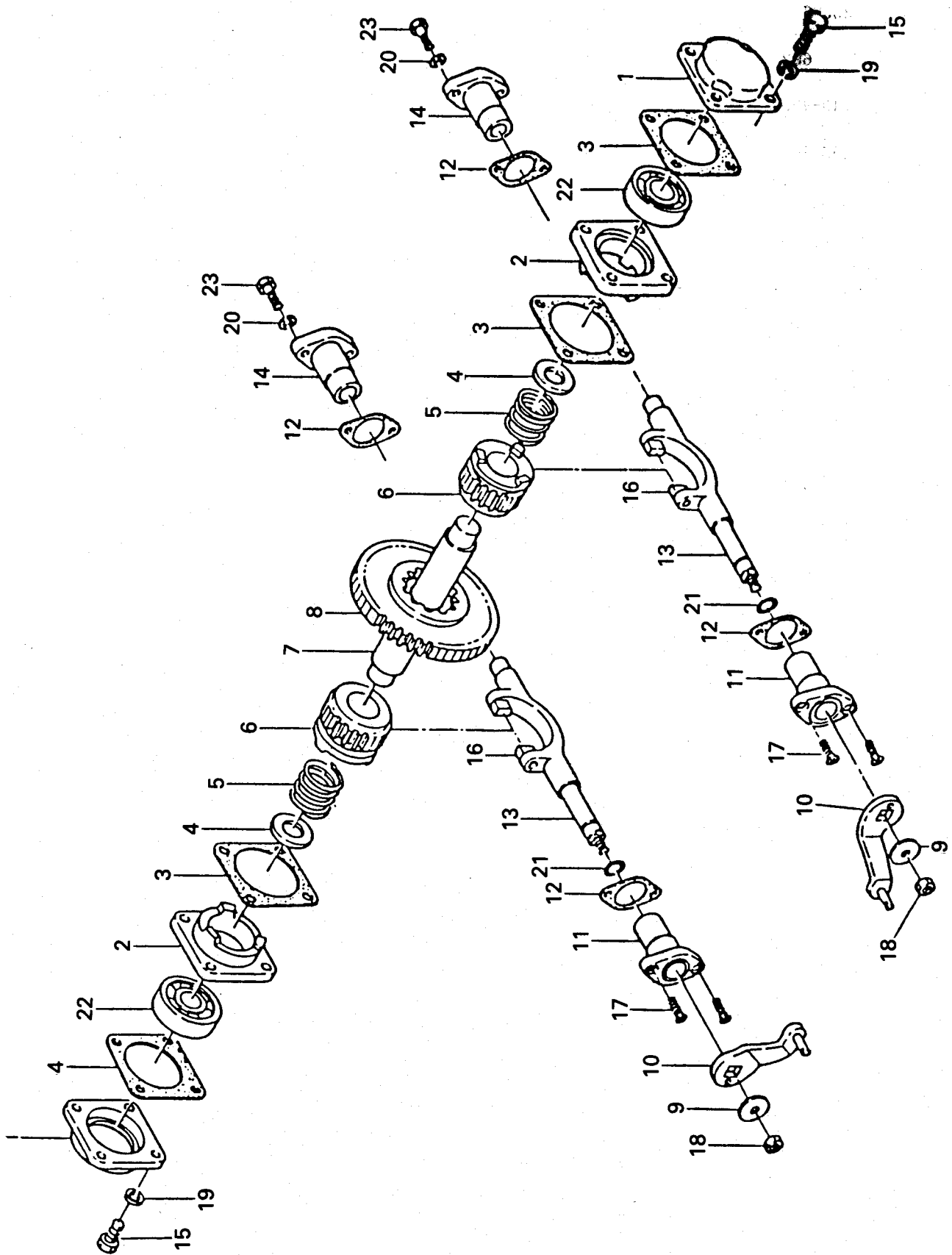
鍵番 Key No.	部品コード Part Code	品名 Part Name	個数 Qty	規格 Standard	備考 Remarks
1-30	601A6204	ボールベアリング BALL BEARING	2	6204	
1-31	600A1000	鋼球 STEEL BALL	1	5/16	
1-32	110B0825	六角ボルト BOLT	4	M8×25	
1-33	110N0514	六角ボルト BOLT	4	M5×14	
1-34	110B0870	六角ボルト BOLT	6	M8×70	
1-35	461F0800	バネザガネ WASHER, SPRING	16	M8	
1-36	310B0800	六角ナット NUT	12	M8	
1-37	756Y0200	四角頭付プラグ PLUG	2	PT1/4	
1-38	756G0300	四角頭付プラグ PLUG	1	PT3/8	
1-39	110B0835	六角ボルト BOLT	6	M8×35	

No. 2 ベベルギヤケース  
BEVEL GEAR CASE



見出番号 Key No.	部品コード Part Code	品名 Part Name	個数 Q'ty	規格 Standard	備考 Remarks
2-1	H355-611	プレート C PLATE C	1		
2-2	H355-612	ケース A (ベベルギヤ) CASE A, BEVEL GEAR	1		
2-3	H355-602	ケース B (ベベルギヤ) CASE B, BEVEL GEAR	1		
2-4	H343-4904	パッキン B PACKING B	2		
2-5	H355-202	リテーナ (シール) RETAINER, SEAL	1		
2-6	H355-607	シム A (ベベルギヤ) SHIM A, BEVEL GEAR	所要		
2-7	H355-608	シム B (ベベルギヤ) SHIM B, BEVEL GEAR	所要		
2-8	H355-606	ギヤ (ドリブン) GEAR, DRIVEN	1		
2-9	H355-604	ギヤ A (ベベルピニオン) GEAR A, BEVEL PINION	1		
2-10	H355-609	スペーサ (ベベルピニオン) SPACER, BEVEL PINION	1		
2-11	H355-603	プレート A PLATE A	1		
2-12	H351-4417	オイルキャップ OIL CAP	1		
2-13	652A30405	オイルシール OIL SEAL	1	IS30405	
2-14	672B20135	Oリング (Sガタ) O RING	1	S-135	
2-15	672B2046	Oリング (Sガタ) O RING	1	S-46	
2-16	601A6005	ボールベアリング BALL BEARING	2	6005	
2-17	120Q0835	ボルト (六角穴) BOLT	5	M8×35	
2-18	110B0850	ボルト BOLT	7	M8×50	
2-19	120Q0820	ボルト (六角穴) BOLT	4	M8×20	
2-20	461F0800	ワッシャ (バネ) WASHER, SPRING	7	M8	
2-21	756G0100	四角頭付プラグ PLUG	2	PT1/8	

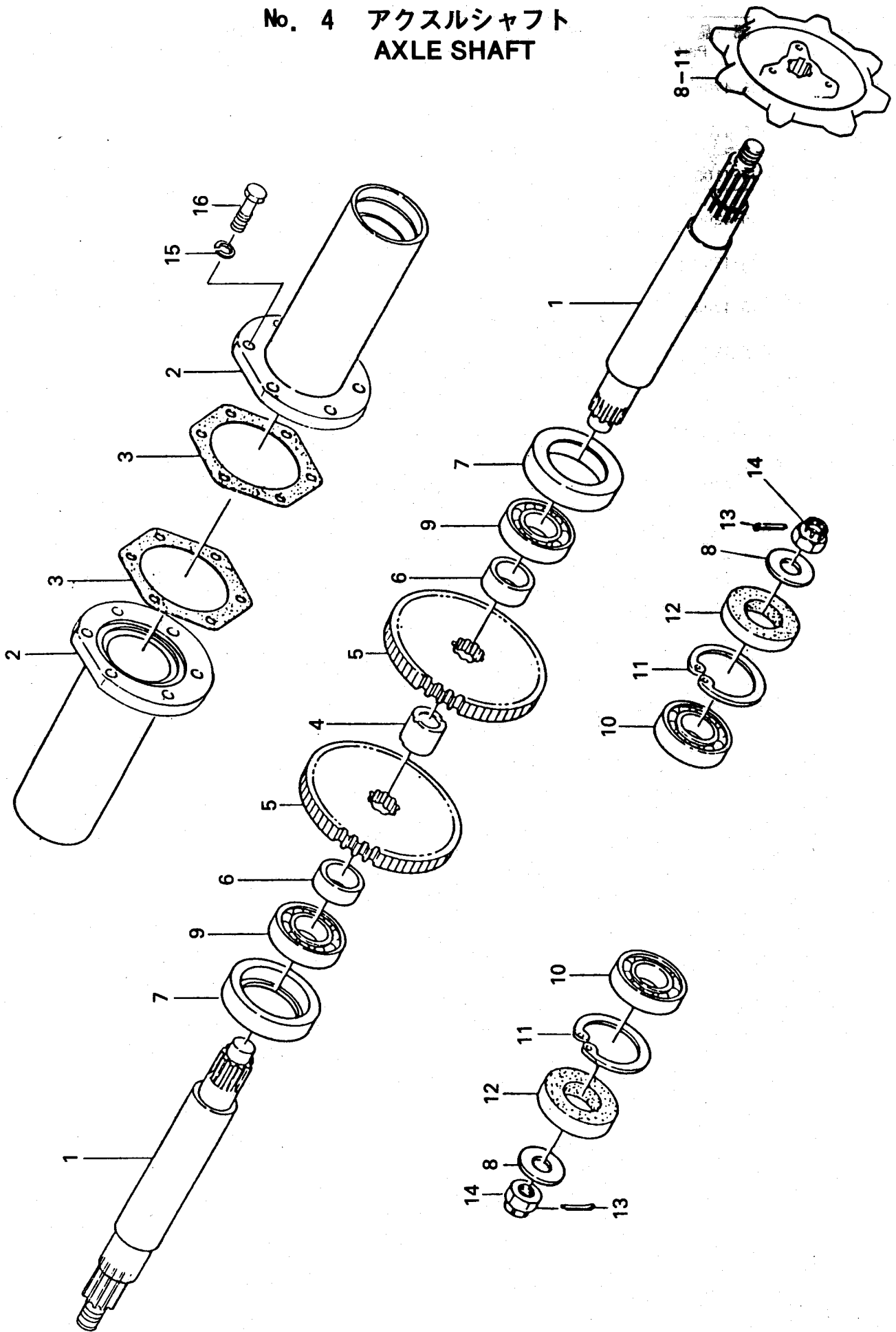
No. 3 クラッチシステム  
CLUTCH SYSTEM



見出番号 Key No.	部品コード Part Code	品名 Part Name	個数 Q'ty	規格 Standard	備考 Remarks
3-1	H35-4706	ベアリングハウジング BEARING HOUSING	2		
3-2	H35-4705	クラッチジョウ CAM	2		
3-3	H35-4105	パッキン G PACKING G	4		
3-4	H35-4206	シム SHIM	2		
3-5	H35-4707	クラッチバネ CLUTCH SPRING	2		
3-6	H35-4203	クラッチギヤ CLUTCH GEAR	2		
3-7	H35-4204	クラッチシャフト CLUTCH SHAFT	1		
3-8	H35-4202	センタークラッチギヤ CENTER CLUTCH GEAR	1		
3-9	H35-4704	シフターナットロックワッシャー SHIFTER NUT LOCK WASHER	2		
3-10	H35-4702	クラッチレバー CLUTCH LEVER	2		
3-11	X178-058	ホークホルダー FORK HOLDER	2		
3-12	H34-4313	パッキン D PACKING D	4		
3-13	H35-3701	サイドクラッチシフター SIDE CLUTCH SHIFTER	2		
3-14	H35-4711	シフトサポータ SHIFT SUPPORT	2		
3-15	110G0830M	六角ボルト BOLT	8	M8×30	
3-16	H35-4703	シフターピン SHIFTER PIN	4		
3-17	221B0618	⊕皿小ネジ SCREW	4	M6×20	
3-18	310B800	六角ナット NUT	2	M8	
3-19	461F0800	バネザガネ WASHER, SPRING	8	M8	
3-20	461F0600	バネザガネ WASHER, SPRING	4	M6	
3-21	672B1512	Oリング O RING	2	S-12	
3-22	601A6204	ボールベアリング BALL BEARING	2	6204	
3-23	110B0620	六角ボルト BOLT	4	M6×20	

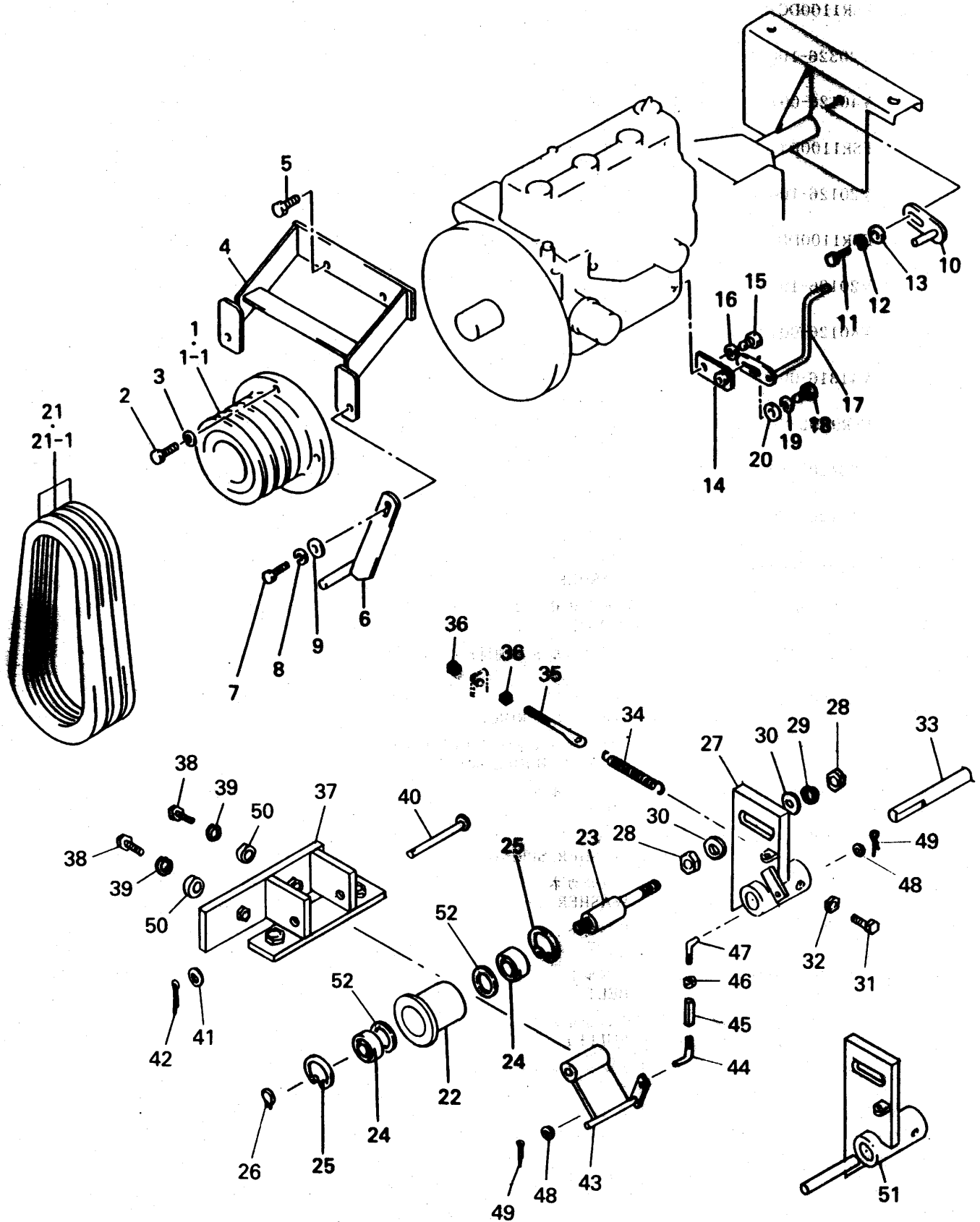


No. 4 アクスルシャフト  
AXLE SHAFT



見出番号 Key No.	部品コード Part Code	品名 Part Name	個数 Q'ty	規格 Standard	備考 Remarks
4- 1	H355-501	シャフト (ホイール) SHAFT, WHEEL	2		
4- 2	H355-502	パイプ (アクスル) COMP PIPE COMP, AXLE	2		
4- 3	H34-4510	パッキン E PACKING E	2		
4- 4	H35-4505	ディスタンスピース A DISTANCE PIECE A	1		
4- 5	H35-4205	ホイールギヤ WHEEL GEAR	2		
4- 6	H351-4529	ディスタンスピース H DISTANCE PIECE H	2		
4- 7	H351-4519	ベアリングケース BEARING CASE	2		
4- 8	H35-4507	ホイールシャフトワッシャ WHEEL SHAFT WASHER	2		
4- 9	601A6206	ボールベアリング BALL BEARING	2	6206	
4-10	601A6007	ボールベアリング BALL BEARING	2	6007	
4-11	481J6200	スナップリング SNAP RING	2	H62	
4-12	654A356212	オイルシール OIL SEAL	2	ISD356212	
4-13	550D4030	割ピン COTTER PIN	2	φ4×30	
4-14	321B1600	ミゾツキナット NUT	2	M16 P=20	
4-15	461F0800	バネザカネ WASHER	12	M8	
4-16	110B0830	六角ボルト BOLT	12	M8×30	

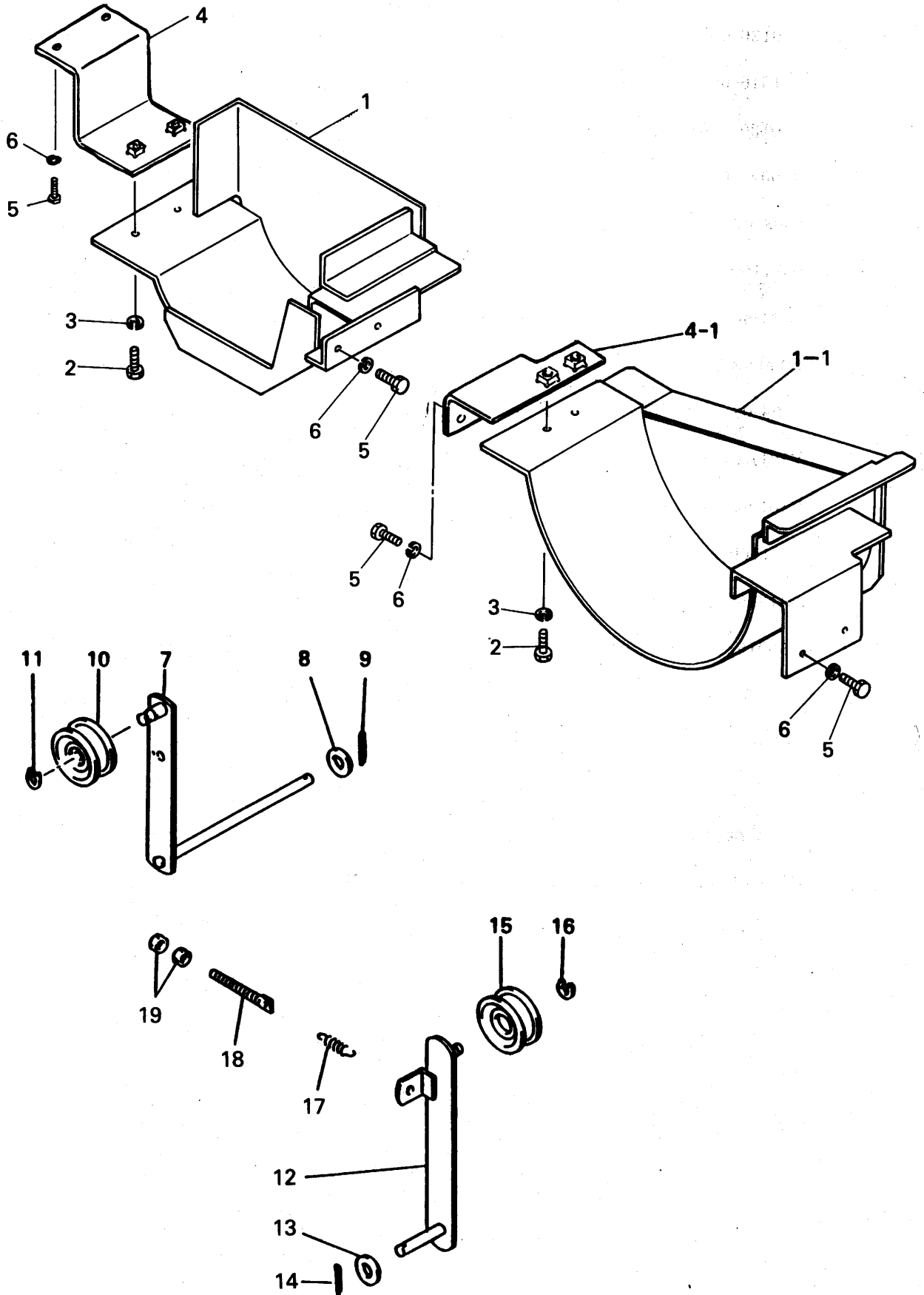
No. 5 エンジンプーリ及びベルト押え  
ENGINE PULLEY AND BELT TENSION



見出番号 Key No.	部品コード Part Code	品名 Part Name	個数 Q'ty	規格 Standard	備考 Remarks
5-1	FSR1100DTA-2-60-0	エンジンプーリ PULLEY	1		FSR1122DTAF
5-1-1	FSR1100DC-2-1-0	エンジンプーリ PULLEY	1		FSR1122DF FSR1118DF
5-2	V20326-10030	コガタボルト (細目) BOLT	4	M10×30 (P=1.25)	
5-3	V40126-00100	S・W WASHER, SPRING	4	M10	
5-4	FSR1100DTA-2-61-00A	ベルトオサエダイ COMP BRACKET COMP, BELT PUSH	1		
5-5	V20126-10020	コガタボルト BOLT	2	M10×20(P=1.25)	
5-6	FSR1100DB-2-6-00A	ベルトオサエ COMP BELT PUSH COMP	2		
5-7	V20126-10025	コガタボルト BOLT	2	M10×25	
5-8	V40126-00100	S・W WASHER, SPRING	2	M10	
5-9	V41316-00100	ヒラザガネ WASHER	2	M10	
5-10	FSR90D2-2-3-00	ベルトオサエ COMP BELT PUSH COMP	1		
5-11	V20120-08020	コガタボルト BOLT	1	M8×20	
5-12	V40126-00080	S・W WASHER, SPRING	1	M8	
5-13	V41316-00080	ヒラザガネ WASHER	1	M8	
5-14	FSR1100DTA-2-64-0	ベルトオサエコタイププレート PLATE	1		
5-15	V20326-10020	コガタボルト (細目) BOLT	1	M10×20(P=1.25)	
5-16	V40126-00100	S・W WASHER, SPRING	1	M10	
5-17	FSR1100DTA-2-65-00	ソウコウベルトオサエ(B) COMP BELT PUSH (B) COMP	1		
5-18	V20120-08020	コガタボルト BOLT	1	M8×20	
5-19	V40126-00080	S・W WASHER, SPRING	1	M8	
5-20	V41316-00080	ヒラザガネ WASHER	1	M8	
5-21	V81820-00540	Vベルト BELT	3	LC-54 <sup>タイプ: J=11.5/1000</sup> (エレメンツ)	プロワ駆動用 FSR1122DTAF
5-21-1	V81820-00520	Vベルト BELT	3	LC-52 <sup>タイプ: J=11.5/1000</sup> (エレメンツ)	プロワ駆動用 FSR1118DF FSR1122DF
5-22	FSR1100GL-2-2-04	テンションプーリ PULLEY	1		
5-23	8608-02-19-0	テンションプーリジク SHAFT	1		
5-24	V60013-06004	R. B. B. BEARING	2	6004ZZ	
5-25	V70516-00420	Cガタトメワ (アナ) SNAPRING	2	R-42	
5-26	V70416-00200	Cガタトメワ (ジク) SNAPRING	1	S-20	
5-27	8608-02-21-00	テンションアームCOMP ARM COMP, TENSION	1		FSR1122DTAF

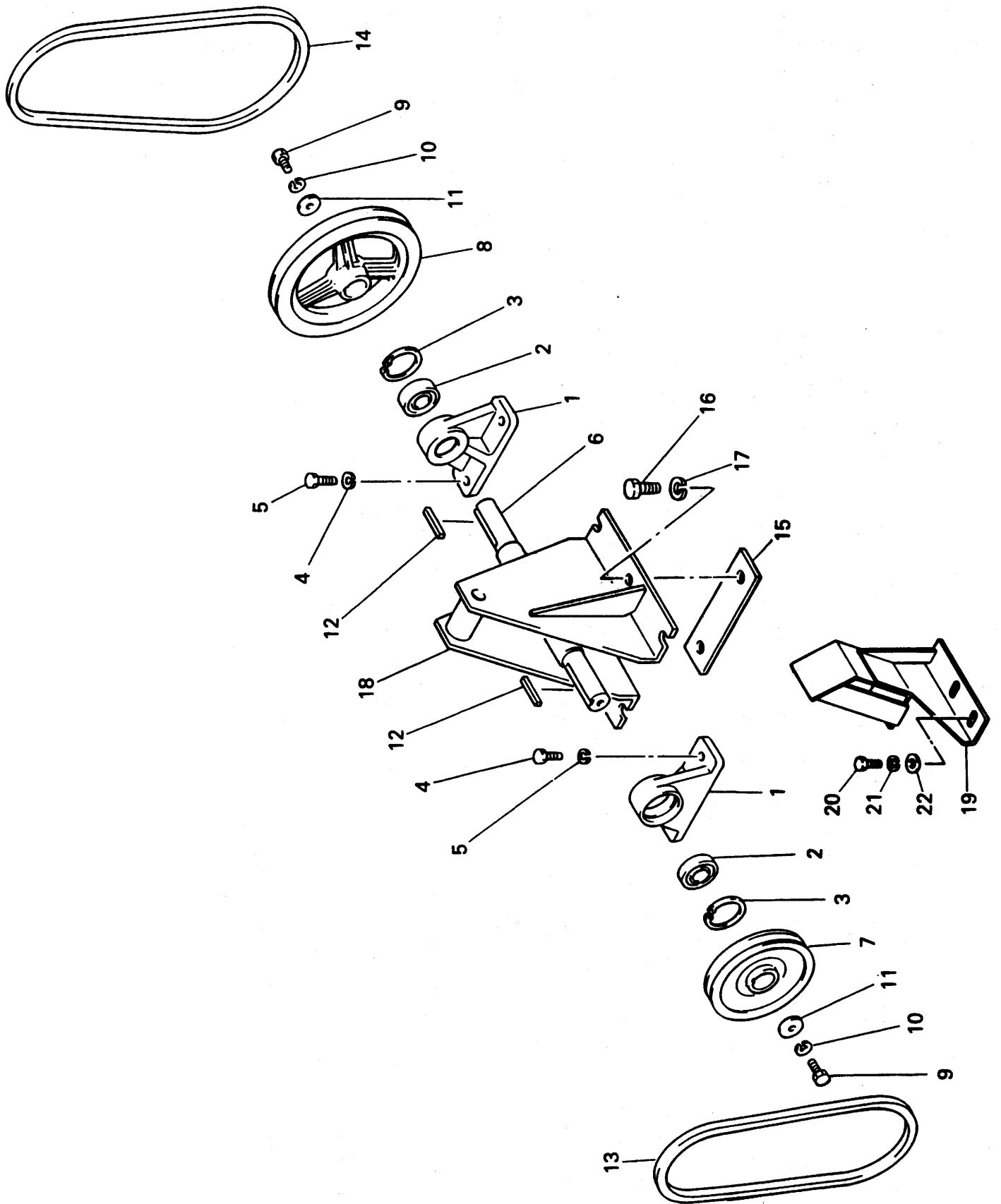
見出番号 Key No.	部品コード Part Code	品名 Part Name	個数 Q'ty	規格 Standard	備考 Remarks
5-28	V30020-00200	ナット NUT	2	M20	
5-29	V40126-00200	S・W WASHER, SPRING	1	M20	
5-30	V41316-00200	ヒラザガネ WASHER	2	M20	
5-31	V20130-10025	コガタボルト BOLT	1	M10×25 (7T)	
5-32	V30020-00100	ナット NUT	1	M10	
5-33	8608-02-20-0	テンションジク SHAFT	1		
5-34	FSR1100-8-39-0	バネ SPRING	1		
5-35	3256-501-006-0	2バンテンションチョウセツロッド ROD	1		
5-36	V30020-00060	ナット NUT	2	M6	
5-37	8608-02-22-00	ブレーキシテンカナグCOMP BRACKET COMP	1		
5-38	V20120-08040	コガタボルト BOLT	2	M8×40	
5-39	V40126-00080	S・W WASHER, SPRING	2	M8	
5-40	FSR1100-6-2-03	ピン PIN	1		
5-41	V41316-00120	ヒラザガネ WASHER	1	M12	
5-42	V50015-30020	ワリピン PIN, COTTER	1	3×20	
5-43	8608-02-23-00	ブレーキCOMP ARM COMP, BRAKE	1		
5-44	8608-02-31-0	ロッド (左ネジ) ROD	1		FSR1122DTAF用
5-45	1421-122-003-0	ターンバックル TURN BUCKLE	1		
5-46	V30020-00080	ナット NUT	1	M8	
5-47	8602-08-45-0	ロッドD ROD	1		
5-48	V41316-00080	ヒラザガネ WASHER	2	M8	
5-49	V50015-20015	ワリピン PIN, COTTER	2	2×15	
5-50	3229-101-006-0 (a)	ヨウドウメタルボス(A) COLLAR	2		
5-51	8610-02-05-00	テンションアームCOMP ARM COMP TENSION	1		FSR1122DF FSR1118DF
5-52	HM-1-15	φ40ディスタンスプレート PLATE	2		

No. 6 テンション  
TENSION



見出番号 Key No.	部品コード Part Code	品名 Part Name	個数 Q'ty	規格 Standard	備考 Remarks
6-1	8608-02-33-00	ベルトガイド COMP BELT GUIDE COMP	1		FSR1122DTAF
6-1-1	8610-02-08-00	ベルトガイド COMP BELT GUIDE COMP	1		FSR1122DF FSR1118DF
6-2	V20120-08020	コガタボルト BOLT	2	M8×20	
6-3	V40126-00080	S・W WASHER, SPRING	2	M8	
6-4	8608-02-18-0	コテイカナグ(R) BRACKET (R)	1		FSR1122DTAF
6-4-1	8610-02-04-0	ガイドコテイ(A) GUIDE	1		FSR1122DF FSR1118DF
6-5	V20120-08020	コガタボルト BOLT	4	M8×20	
6-6	V40126-00080	S・W WASHER, SPRING	4	M8	
6-7	8608-02-07-00B	テンションアーム COMP TENSION ARM COMP	1		
6-8	V41316-00120	ヒラザガネ WASHER	1	M12	
6-9	V50015-30020	ワリピン PIN, COTTER	1	3×20	
6-10	HMS-250-2-11-0	テンションプーリ PULLEY	1		
6-11	V70416-00120	Cガタトメワ (ジク) SNAPRING	1	S-12	
6-12	8608-02-08-00A	ニュウリョクテンション COMP TENSION COMP, INPUT	1		
6-13	V41316-00120	ヒラザガネ WASHER	1	M12	
6-14	V50015-30020	ワリピン PIN, COTTER	1	3×20	
6-15	HMS-250-2-11-0	テンションプーリ PULLEY	1		
6-16	V70416-00120	Cガタトメワ (ジク) SNAPRING	1	S-12	
6-17	8608-02-12-0A	ソウコウテンションバネ SPRING	1		
6-18	FSR900S-8-13-0A	テンションロッド ROD	1		
6-19	V30020-00080	ナット NUT	2	M8	

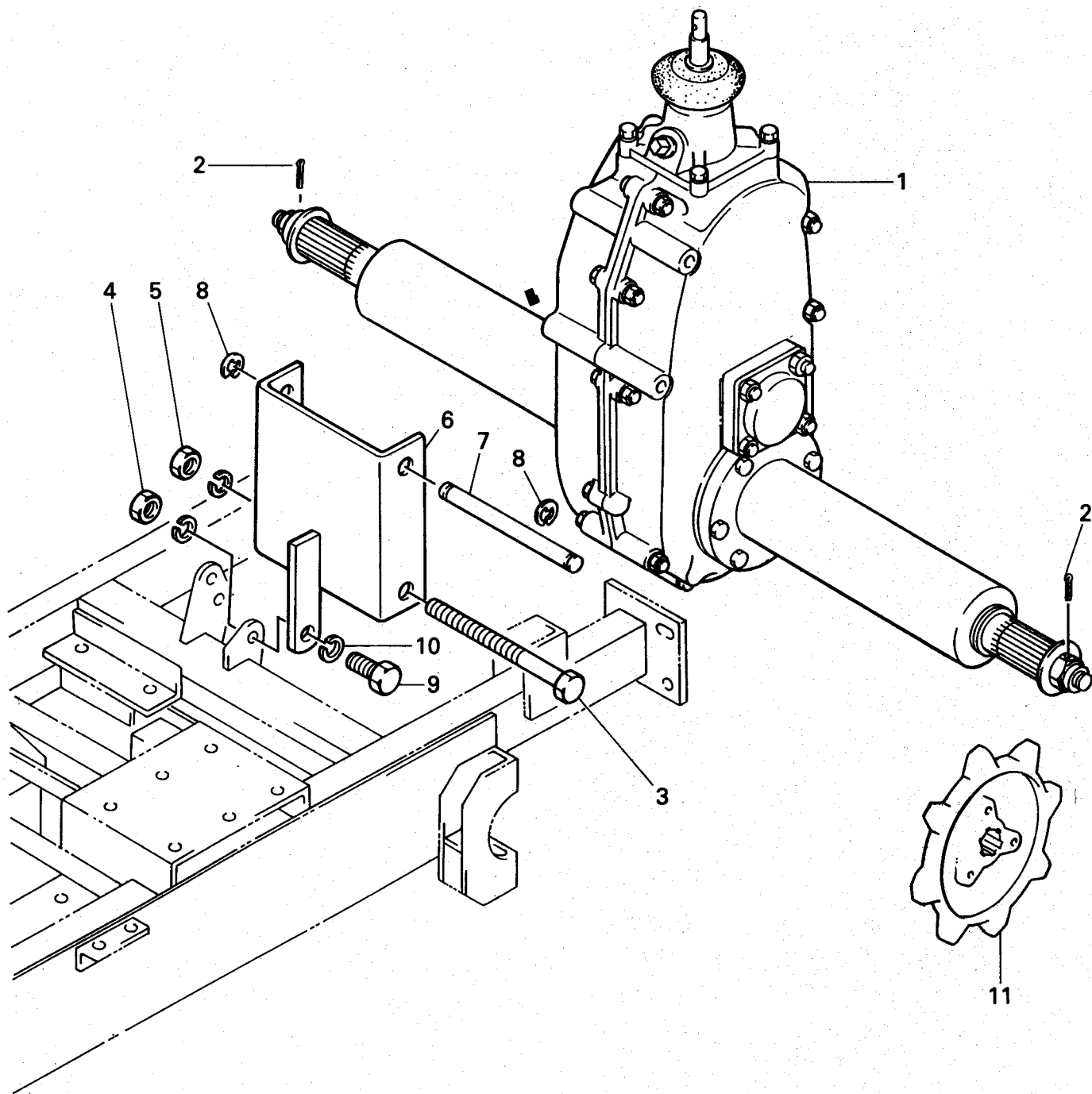
No. 7 走行伝動軸  
DRIVE SHAFT





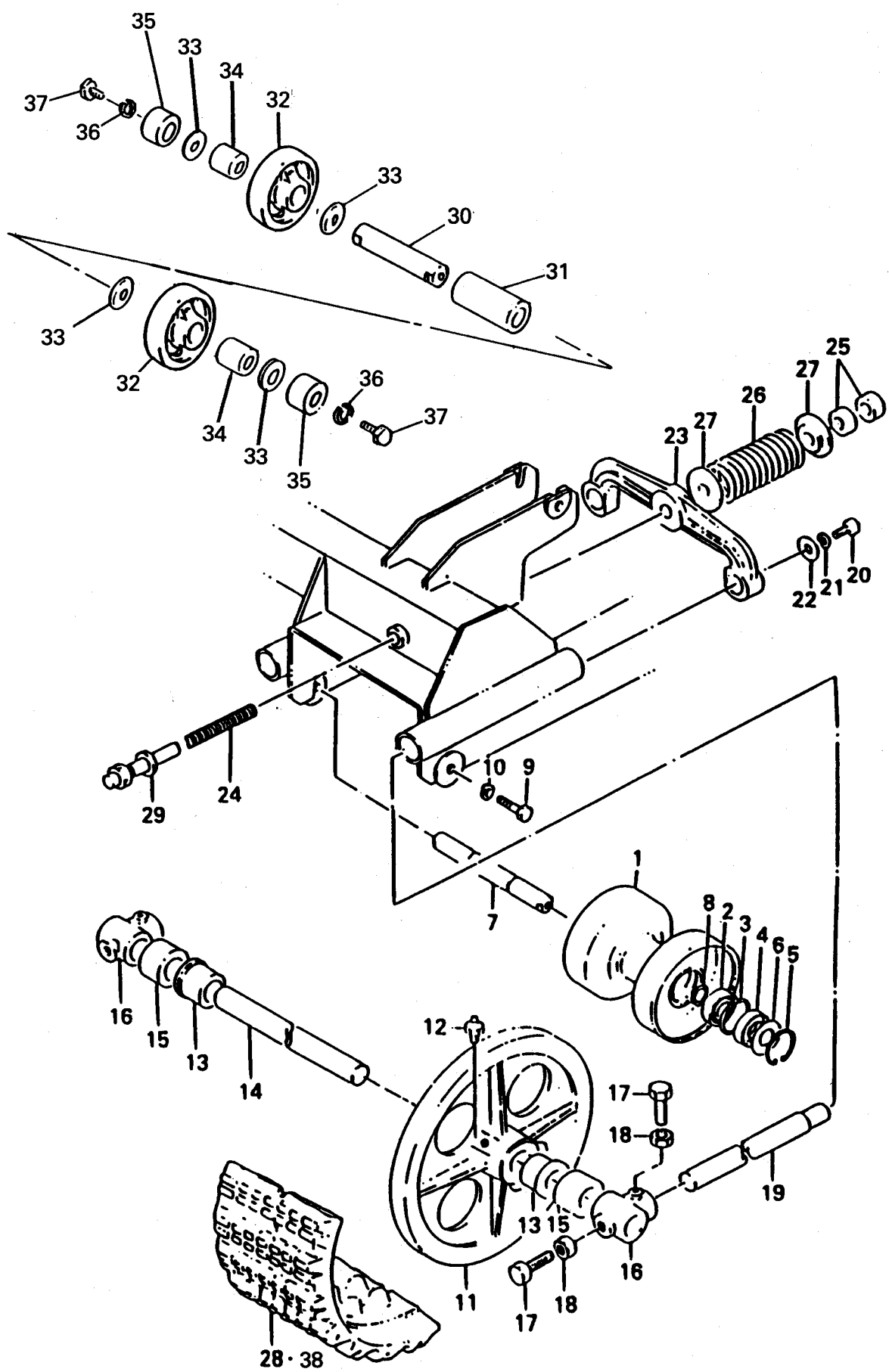
見出番号 Key No.	部品コード Part Code	品名 Part Name	個数 Q'ty	規格 Standard	備考 Remarks
7- 1	8600-02-15-0A	メタル METAL	2		
7- 2	V60016-06204	R. B. B BEARING	2	6204LLU	
7- 3	V70516-00470	Cガタトメワ (アナ) SNAPRING	2	R-47	
7- 4	V20126-10030	コガタボルト BOLT	4	M10×30	
7- 5	V40126-00100	S・W WASHER, SPRING	4	M10	
7- 6	8608-02-03-0	カウンタシャフト SHAFT	1		
7- 7	8608-02-01-0	プーリ 106-1B PULLEY	1		
7- 8	8608-02-02-0	プーリ 126-1B PULLEY	1		
7- 9	V20120-08016	コガタボルト BOLT	2	M8×16	
7-10	V40126-00080	S・W WASHER, SPRING	2	M8	
7-11	3256-501-008-0	テンションアームガイドザガネ WASHER	2		
7-12	HD-2-70	クドウプーリキー KEY	2	5×5×30	
7-13	V81700-00310	Vベルト BELT	1	LB-31	スーパーボルト1200 エンジン~カウンタ用
7-14	V81700-00380	Vベルト BELT	1	LB-38	スーパーボルト1200 カウンタ~HST用
7-15	8608-02-15-0	ベース BASE	1		
7-16	V20120-08035	コガタボルト BOLT	2	M8×35	
7-17	V40126-00080	S・W WASHER, SPRING	2	M8	
7-18	8608-02-14-00	テンションカナグ COMP BRACKET COMP	1		
7-19	8608-02-13-00	ベルトガイド COMP BELT GUIDE COMP	1		
7-20	V20120-08020	コガタボルト BOLT	2	M8×20	
7-21	V40126-00080	S・W WASHER, SPRING	2	M8	
7-22	V41316-00080	ヒラザガネ WASHER	2	M8	

No. 8 ミッション装備図  
MISSION EQUIPMENT



見出番号 Key No.	部品コード Part Code	品名 Part Name	個数 Q'ty	規格 Standard	備考 Remarks
8-1	8608-01-01-000A	ミッションソウビ MISSION ASSY	1		
8-2	V50016-40035	ワリピン COTTER PIN	2	4×35	
8-3	V20130-10130	コガタボルト BOLT	1	M10×130(7T)	
8-4	V30020-00100	ナット NUT	1	M10	
8-5	V40126-00100	S・W WASHER, SPRING	1	M10	
8-6	8608-01-04-00	ミッションブラケットCOMP MISSION BRACKET COMP	1		
8-7	8608-01-05-0	ミッションコテイジク SHAFT	1		
8-8	V71010-00090	Eガタトメワ SNAP RING	2	E-9	
8-9	V20126-10025	コガタボルト BOLT	1	M10×25	
8-10	V40126-00100	S・W WASHER, SPRING	1	M10	
8-11	8608-01-03-0	スプロケット(7T) SPROCKET	2		

No. 9 クローラ  
CRAWLER



9-1  
1-832

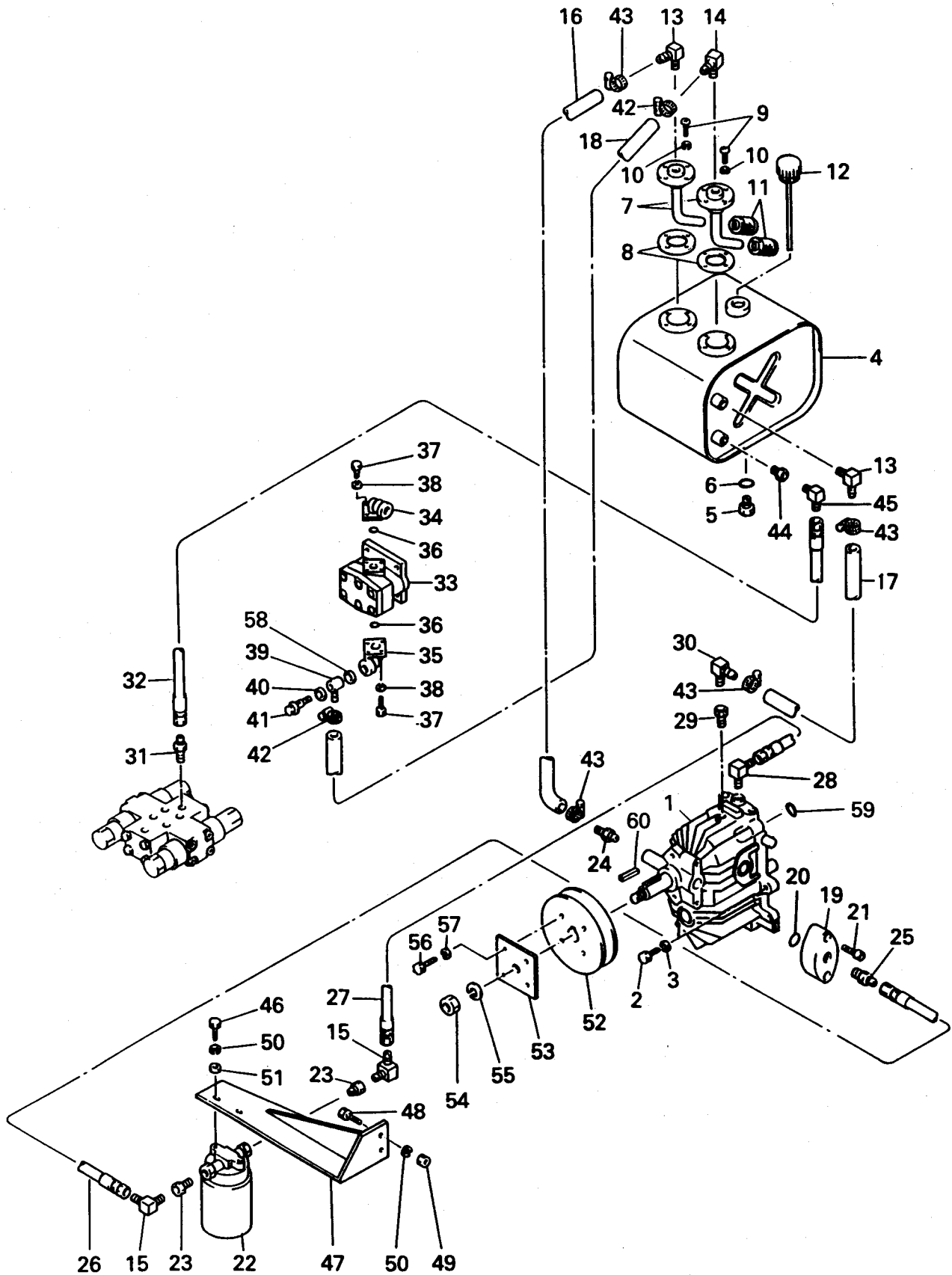
8600-02-31-000 トックローラ3342

No. 9

見出番号 Key No.	部品コード Part Code	品名 Part Name	個数 Q'ty	規格 Standard	備考 Remarks
9-1	HM-2-0021A	トラックローラフェンジCOMP FENGE COMP, TRUCK ROLLER	8		
9-2	V60011-06003	R. B. B BEARING	16	6003	
9-3	V70516-00350	Cガタトメワ (アナ) SNAPRING	16	R-35	
9-4	V74211-73505	オイルシール OIL SEAL	16	VC17355	
9-5	3530-102-0440-0	スナップリング SNAPRING	16	No. 2	
9-6	HM-2-27	シーリングワ WASHER	16		
9-7	HM-2-26A	トラックローラジク SHAFT	8		
9-8	V70416-00170	Cガタトメワ (ジク) SNAPRING	16	S-17	
9-9	V20120-08016	コガタボルト BOLT	16	M8×16	
9-10	V40126-00080	S・W WASHER, SPRING	16	M8	
9-11	FSR1100SL-2-50-0	アイドラー IDLER	2		
9-12	V76120-00000	グリスニップル NIPPLE, GREASE	2	PT1/8	
9-13	FSR110-2-54	アイドラージクメタル METAL	4		
9-14	FSR110-2-55	アイドラージク SHAFT	2		
9-15	FSR1100SL-2-51-0	アイドラーカラー COLLAR	4		
9-16	FSR1100SL-2-52-0	チョウセツオシボウボス BOSS	4		
9-17	V20126-10025	コガタボルト BOLT	8	M10×25	
9-18	V30020-00100	ナット NUT	8	M10	
9-19	FSR1100GL-2-10-0	オシロッド ROD	4		
9-20	V20120-08016	コガタボルト BOLT	4	M8×16	
9-21	V40126-00080	S・W WASHER, SPRING	4	M8	
9-22	HMS-500-6-3-02	マエカイシュウカパーヨウヒラザガネ WASHER	4		
9-23	HD-2-41B	チョウリョクチョウセイアーム ARM	2		
9-24	FSR1100DTA-2-17-0	クローラチョウセツネジボウ THREAD BAR	2		
9-25	V30020-00120	ナット NUT	4	M12	
9-26	FSR1100DTA-2-18-0	チョウリョクチョウセイバネ SPRING	2		
9-27	FSR1100SL-2-57-0	バネウケザ WASHER	4		
9-28	FSR1100DTA-2-20-0	クローラ CRAWLER	2	38T×250 幅	FSR1122DTAF
9-29	HM-3-8	ミッションササエバンカラー COLLAR	2		

見出番号 Key No.	部品コード Part Code	品名 Part Name	個数 Q'ty	規格 Standard	備考 Remarks
9-30	8608-02-25-0	テンリンジク SHAFT	2		
9-31	8608-02-26-0	カラー (61) COLLAR	2		
9-32	8608-02-24-0	テンリン IDLER	4		
9-33	3631-212-004-0	シテンスラストカラー COLLAR	8		
9-34	3100-171-002-0B	トラックローラブッシュ BUSH	4		
9-35	8608-02-28-0	カラー (10) COLLAR	4		
9-36	V40126-00080	S・W WASHER, SPRING	4	M8	
9-37	V20130-08016	コガタボルト BOLT	4	M8×16 (7T)	
9-38	FSR1100GL-2-11-0	クローラ CRAWLER	2	38T×230幅	FSR1122DF FSR1118DF

No. 10 油圧関係(1) (FSR1122DTAF)  
LUBRICATION SECTION(1)



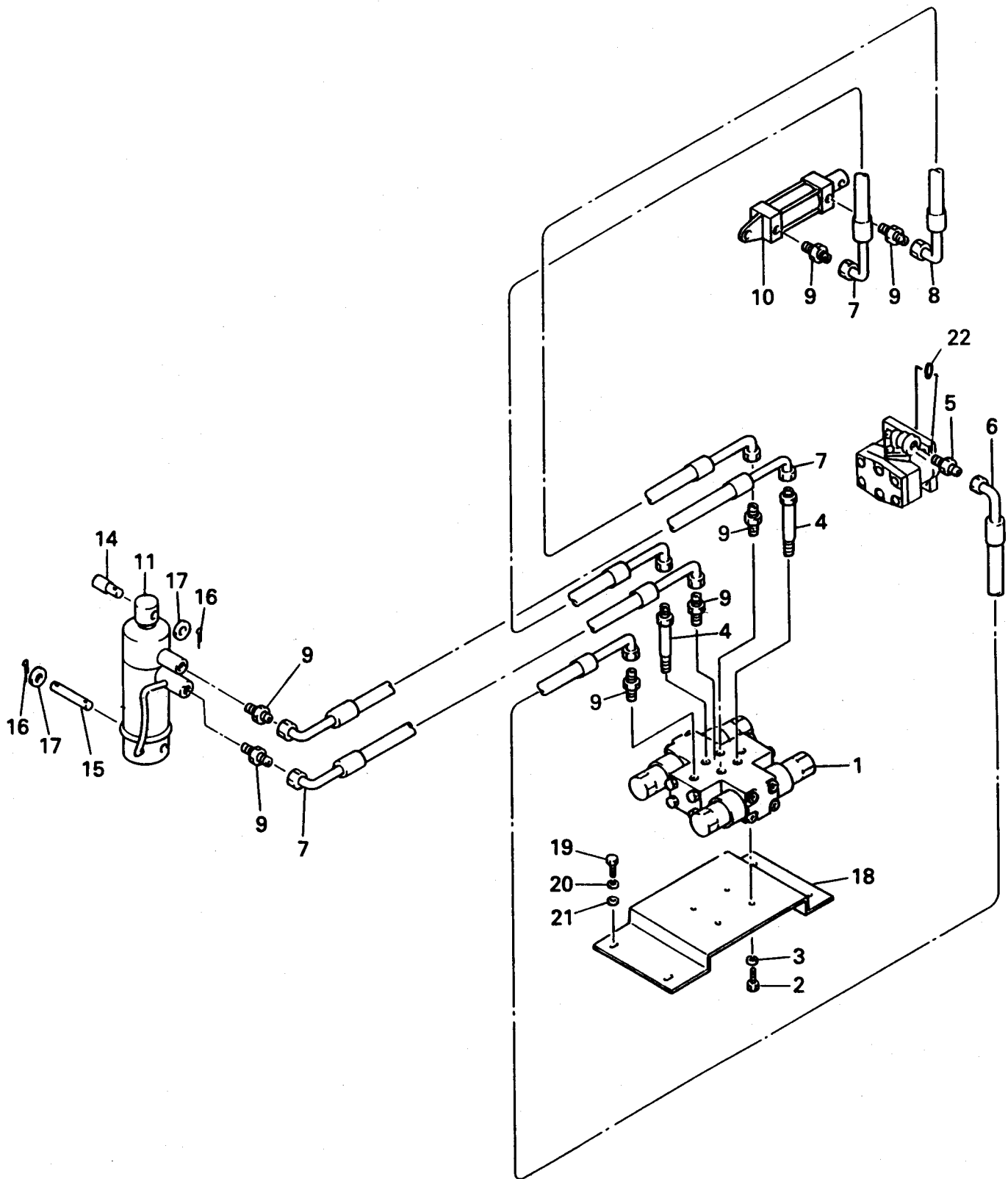
見出番号 Key No.	部品コード Part Code	品名 Part Name	個数 Q'ty	規格 Standard	備考 Remarks
10- 1	8608-01-02-000	2軸形 HST HYDROSTATIC TRANSMISSION	1		
10- 2	V20130-10045	コガタボルト BOLT	4	M10×45(7T)	減速機, HST 結合用
10- 3	V40126-00100	S・W WASHER, SPRING	4	M10	
10- 4	8608-03-02-00	オイルタンク COMP OIL TANK COMP	1		
10- 5	FSR1100SKDA-3-7-0	PF1/4プラグ (O) PLUG	1		
10- 6	V72010-00110	Oリング O RING	1	P-11	
10- 7	8608-03-03-00	サクシヨンパイプ COMP PIPE COMP, SUCTION	2		
10- 8	8608-03-04-0	サクシヨンパッキン PACKING	2		
10- 9	V11016-50012	マルコネジ (+) SCREW	8	M5×12	
10-10	V40126-00050	S・W WASHER, SPRING	8	M5	
10-11	8608-03-06-0	サクシヨンストレーナ STRAINER, SUCTION	2	MSN-03 (100 $\mu$ )	
10-12	8608-03-07-0A	ブリーザキャップ CAP, BREATHER	1	BM-1G	
10-13	8608-03-22-0A	L型ホースジョイント JOINT, HOSE	2	PT3/8× $\phi$ 17	
10-14	8608-03-23-0A	L型ホースジョイント JOINT, HOSE	1	PT3/8× $\phi$ 14	
10-15	8608-03-24-0	アダプタエルボツギテ COUPLING, ADAPTER ELBOW	2	3/8×3/8	
10-16	8608-03-19-0	サクシヨンホース (T <sub>o</sub> -P <sub>o</sub> ) HOSE, SUCTION	1	SL16B	タンク~HSTポンプ $\ell$ = 610
10-17	8608-03-20-0	サクシヨンホース (M <sub>o</sub> -T <sub>o</sub> ) HOSE, SUCTION	1	SL16B	タンク~HSTモータ $\ell$ = 280
10-18	8608-03-21-0	サクシヨンホース (T-P) HOSE, SUCTION	1	SL12	タンク~ポンプ $\ell$ = 870
10-19	8608-03-05-0A	フランジ (C) FLANGE	1		
10-20	V72030-00250	Oリング O RING	1	G-25	
10-21	V28000-08025	ロックアナツキボルト BOLT	2	M8×25	
10-22	8608-03-25-0	スピンフィルタ FILTER, SPIN	1	SP04-10-10	
10-23	8608-03-26-0	ブッシング BUSHING	2	PT1/2×PT3/8	
10-24	8608-03-27-0A	タケノコ COUPLING	1	PF1/2 Oリング× $\phi$ 17	P-18 Oリング付
10-25	8608-03-28-0	アダプタ S ガタツギテ COUPLING	1	3/8×3/8	
10-26	8608-03-13-0	コウアツホース (P <sub>o</sub> -S <sub>o</sub> ) HOSE, HIGH. PRESSURE	1	$\ell$ = 170	HSTポンプ ~ストレーナ
10-27	8608-03-14-0	コウアツホース (S <sub>o</sub> -M <sub>o</sub> ) HOSE, HIGH. PRESSURE	1	$\ell$ = 260	HSTモータ ~ストレーナ
10-28	8608-03-29-0	アジャスタブルエルボ COUPLING	1	3/8×3/8	
10-29	8608-03-30-0	Oリングソケット3/8 SOCKET, ORING	1		



見出番号 Key No.	部 品 コ ー ド Part Code	品 名 Part Name	個数 Q'ty	規 格 Standard	備 考 Remarks
10-30	8608-03-22-0A	L型ホースジョイント JOINT, HOSE	1	PT3/8×φ16	
10-31	8608-03-31-0	アダプタ S ガタツギテ COUPLING	1	1/4×1/4	
10-32	FSR1100B-3-4-0	コウアツホース (V-T) HOSE, HIGHT PRESSURE	1	ℓ =560	バルブータンク
10-33	8608-03-10-0	ギヤポンプ GEAR PUMP	1	GPO-43L-4	
10-34	8608-03-35-0	デリバリエルボ ELBOW, DELIVERY (0-1/4)	1		
10-35	8610-03-10-0A	デリバリエルボ (3/8) ELBOW	1		
10-36	V72010-00200	Oリング O RING	2	P-20	
10-37	V20026-06020	ボルト BOLT	6	M6×20	
10-38	V40126-00060	S・W WASHER, SPRING	6	M6	
10-39	8600-03-37-00	アダプタCOMP ADAPTER COMP	1		
10-40	8608-03-34-0	シールワッシャ WASHER, SEAL	1	WF-18×25×1.2	締付トルク 500~550kg・cm
10-41	FSR1100-3-8-00	バイピングボルト3/8 BOLT	1		
10-42	8600-03-38-0	ホースバンド HOSE BAND	2	φ23	
10-43	8600-03-39-0	ホースバンド HOSE BAND	4	φ28	
10-44	8608-03-32-0	ブッシング BUSHING	1	3/8×1/4	
10-45	8608-03-33-0	アダプタエルボツギテ COUPLING	1	1/4×1/4	
10-46	V20120-08016	コガタボルト BOLT	2	M8×16	
10-47	8608-03-12-00A	オイルフィルタウケカナグCOMP BRACKET COMP, OIL FILTER	1		
10-48	V20120-08020	コガタボルト BOLT	2	M8×20	
10-49	V30020-00080	ナット NUT	2	M8	
10-50	V40126-00080	S・W WASHER, SPRING	4	M8	
10-51	V41316-00080	ヒラザガネ WASHER	2	M8	
10-52	8608-02-04-0	ニューリョクプーリ 1-B PULLEY, INPUT	1		
10-53	8608-02-05-0	コテイプレート PLATE	1		
10-54	V30020-00100	ナット NUT	1	M10	
10-55	V40126-00100	S・W WASHER, SPRING	1	M10	
10-56	V20026-06025	ボルト BOLT	4	M6×25	
10-57	V40126-00060	S・W WASHER, SPRING	4	M6	
10-58	HM-1-9B	ハイユセンパッキン WASHER, SEAL	1	t=3	

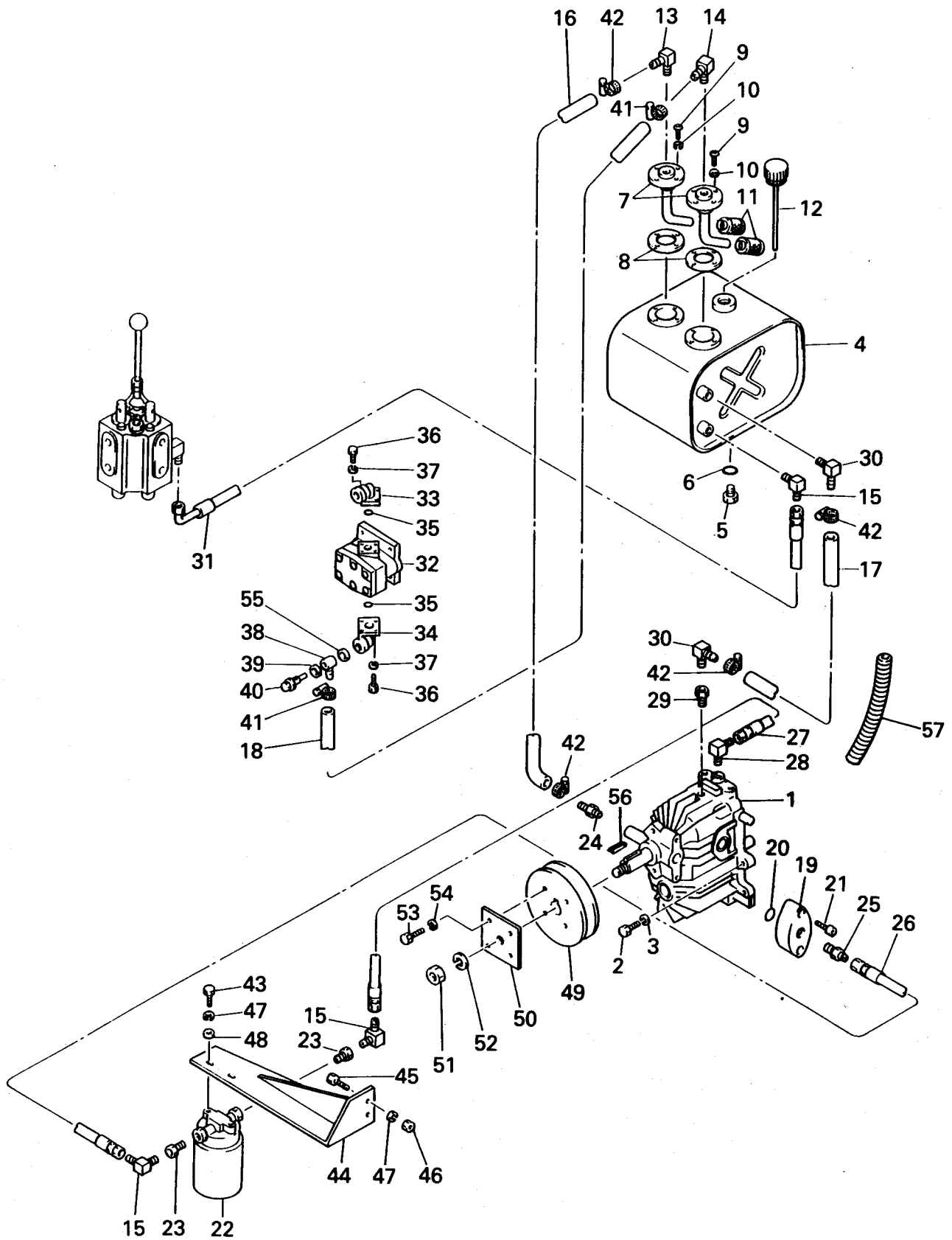
見出番号 Key No.	部品コード Part Code	品名 Part Name	個数 Q'ty	規格 Standard	備考 Remarks
10-59	V72010-00250	Oリング O RING	1	G-25	
10-60	8601-02-06-0	キー KEY	1	5×5×29(両丸)	

No. 11 油圧関係(2) (FSR1122DTAF)  
LUBRICATION SECTION(2)



見出番号 Key No.	部品コード Part Code	品名 Part Name	個数 Q'ty	規格 Standard	備考 Remarks
11- 1	8608-03-08-000	ソレノイドバルブ SOLENOIDE VALVE	1		
11- 2	V20026-06012	ボルト BOLT	4	M6×12	
11- 3	V40126-00060	S・W WASHER, SPRING	4	M6	
11- 4	8608-03-09-0	ホースアダプタ (90S) ADAPTAR, HOSE	2		
11- 5	FSR1100DTA-3-7-0	アダプタPF1/4-PF1/40 COUPLING	1	1/4×1/4	
11- 6	8608-03-16-0	コウアツホース (V-P) HOSE, HIGHT PRESSURE	1	ℓ=650	バルブ〜ポンプ
11- 7	8608-03-17-0	コウアツホース (V-C <sub>L</sub> ) HOSE, HIGHT PRESSURE	3	ℓ=520	バルブ〜リフトシリンダ ローリングシリンダ
11- 8	8608-03-18-0	コウアツホース (V-C <sub>R</sub> ) HOSE, HIGHT PRESSURE	1	ℓ=450	バルブ〜 ローリングシリンダ
11- 9	8608-03-31-0	アダプタ S ガタツギテ COUPLING	7	1/4×1/4	
11-10	8608-03-38-000	フクドウシリンダ CYLINDER	1	φ40×50st	
11-11	8608-03-37-000	フクドウシリンダ (φ60) CYLINDER	1	φ60×110st	オリフィス2個含む
11-14	FSR1100DTA-3-10-0	シリンダーピン PIN, CYLINDER	1		
11-15	FSR1100DTA-3-11-0	カブシリンダーピン PIN, LOWER CYLINDER	1		
11-16	V50016-50030	ワリピン PIN, COTTER	3	5×30	
11-17	V41316-00160	ヒラザガネ WASHER	3	M16	
11-18	8608-03-11-0	デンジベンウケイタ BASE, SOLENOIDE VALVE	1		
11-19	V20120-08020	コガタボルト BOLT	4	M8×20	
11-20	V40126-00080	S・W WASHER, SPRING	4	M8	
11-21	V41316-00080	ヒラザガネ WASHER	2	M8	
11-22	V72010-00110	Oリング O RING	1	P-11	

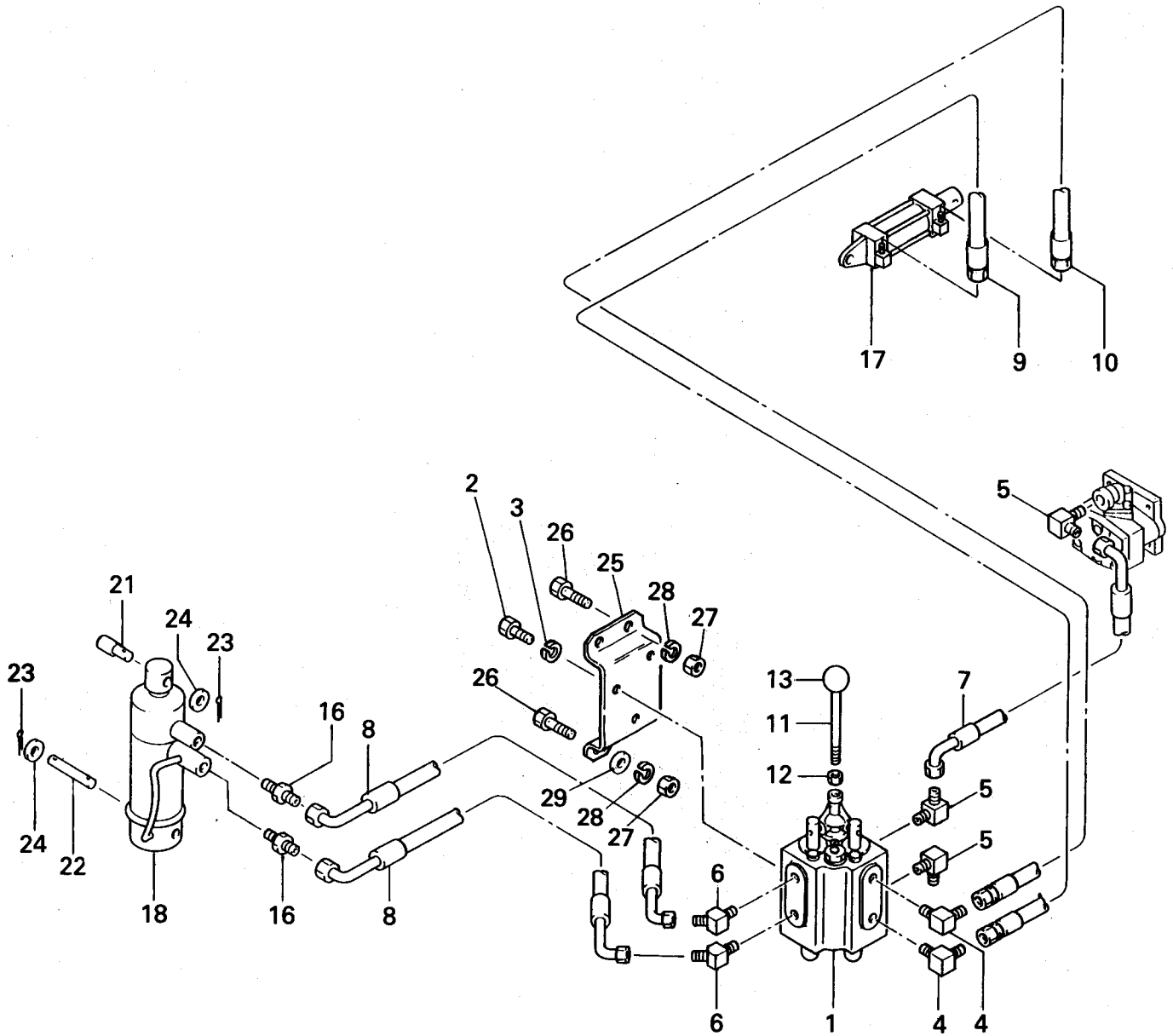
No. 12 油圧関係(1) (FSR1122DF, FSR1118DF)  
LUBRICATION SECTION(1)



見出番号 Key No.	部品コード Part Code	品名 Part Name	個数 Q'ty	規格 Standard	備考 Remarks
12- 1	8608-01-02-000	2軸形 HST HYDROSTATIC TRANSMISSION	1		
12- 2	V20130-10045	コガタボルト BOLT	4	M10×45(7T)	減速機, HST 結合用
12- 3	V40126-00100	S・W WASHER, SPRING	4	M10	
12- 4	8608-03-02-00	オイルタンク COMP OIL TANK COMP	1		
12- 5	FSR1100SKDA-3-7-0	PF1/4プラグ (O) PLUG	1		
12- 6	V72010-00110	Oリング O RING	1	P-11	
12- 7	8608-03-03-00	サクシヨンパイプ COMP PIPE COMP, SUCTION	2		
12- 8	8608-03-04-0	サクシヨンパッキン PACKING	2		
12- 9	V11016-50012	マルコネジ (+) SCREW	8	M5×12	
12-10	V40126-00050	S・W WASHER, SPRING	8	M5	
12-11	8608-03-06-0	サクシヨンストレーナ STRAINER	2	MSN-03 (100 $\mu$ )	
12-12	8608-03-07-0A	ブリーザキャップ CAP, BREATHER	1	BM-1G	
12-13	8608-03-22-0A	L型ホースジョイント JOINT, HOSE	1	PT3/8× $\phi$ 17	
12-14	8608-03-23-0A	L型ホースジョイント JOINT, HOSE	1	PT3/8× $\phi$ 14	
12-15	8608-03-24-0	アダプタエルボツギテ COUPLING, ADAPTER ELBOW	3	3/8×3/8	
12-16	8608-03-19-0	サクシヨンホース (T <sub>o</sub> -P <sub>o</sub> ) HOSE, SUCTION	1	SL16B	タンク-HSTポンプ $\ell$ =610
12-17	8608-03-20-0	サクシヨンホース (M <sub>o</sub> -T <sub>o</sub> ) HOSE, SUCTION	1	SL16B	タンク-HSTモータ $\ell$ =280
12-18	8608-03-21-0	サクシヨンホース (T-P) HOSE, SUCTION	1	SL12	タンク-ポンプ $\ell$ =870
12-19	8608-03-05-0A	フランジ (C) FLANGE	1		
12-20	V72030-00250	Oリング O RING	1	G-25	
12-21	V28000-08025	ロックアナツキボルト BOLT	2	M8×25	
12-22	8608-03-25-0	スピンフィルタ FILTER, SPIN	1	SP04-10-10	
12-23	8608-03-26-0	ブッシング BUSHING	2	PT1/2×PT3/8	
12-24	8608-03-27-0A	タケノコ COUPLING	1	PF1/2 Oリング× $\phi$ 16	P-18 Oリング付
12-25	8608-03-28-0	アダプタSガタツギテ COUPLING	1	3/8×3/8	
12-26	8608-03-13-0	コウアツホース (P <sub>o</sub> -S <sub>o</sub> ) HOSE, HIGH. PRESSURE	1	$\ell$ =170	HSTポンプ -ストレーナ
12-27	8608-03-14-0	コウアツホース (S <sub>o</sub> -M <sub>o</sub> ) HOSE, HIGH. PRESSURE	1	$\ell$ =260	HSTモータ -ストレーナ
12-28	8608-03-29-0	アジャスタブルエルボ COUPLING	1	3/8×3/8	
12-29	8608-03-30-0	Oリングソケット3/8 SOCKET, ORING	1		

見出番号 Key No.	部品コード Part Code	品名 Part Name	個数 Q'ty	規格 Standard	備考 Remarks
12-30	8608-03-22-0A	L型ホースジョイント JOINT, HOSE	2	PT3/8×φ17	
12-31	8610-03-03-0	コウアツホース(V-T) HOSE, HIGH PRESSURE	1	ℓ=660	バルブ〜タンク
12-32	8608-03-10-0	ギヤポンプ GEAR PUMP	1	GPO-43L-4	
12-33	8610-03-11-0A	デリバリエルボ(O-3/8) ELBOW, DELIVERY	1		
12-34	8610-03-10-0A	デリバリエルボ(3/8) ELBOW, SUCTION SIDE	1		
12-35	V72010-00200	Oリング O RING	2	P-20	
12-36	V20026-06020	ボルト BOLT	7	M6×20	
12-37	V40126-00060	S・W WASHER, SPRING	7	M6	
12-38	8600-03-37-00	アダプタCOMP ADAPTER COMP	1		
12-39	8608-03-34-0	シールワッシャ WASHER, SEAL	1	WF-18×25×1.2	締付トルク 500~550kg・cm
12-40	FSR1100-3-8-00	バイピングボルト3/8 BOLT	1		
12-41	8600-03-38-0	ホースバンド HOSE BAND	2	φ23	
12-42	8600-03-39-0	ホースバンド HOSE BAND	4	φ28	
12-43	V20120-08016	コガタボルト BOLT	2	M8×16	
12-44	8608-03-12-00A	オイルフィルタウケカナグCOMP BRACKET COMP, OIL FILTER	1		
12-45	V20120-08020	コガタボルト BOLT	2	M8×20	
12-46	V30020-00080	ナット NUT	2	M8	
12-47	V40126-00080	S・W WASHER, SPRING	4	M8	
12-48	V41316-00080	ヒラザガネ WASHER	2	M8	
12-49	8608-02-04-0	ニューリョクプーリ1-B PULLEY	1		
12-50	8608-02-05-0	コテイプレート PLATE	1		
12-51	V30020-00100	ナット NUT	1	M10	
12-52	V40126-00100	S・W WASHER, SPRING	1	M10	
12-53	V20026-06025	ボルト BOLT	4	M6×25	
12-54	V40126-00060	S・W WASHER, SPRING	4	M6	
12-55	HM-1-9B	ハイユセンパッキン WASHER, SEAL	1		
12-56	8601-02-06-0	キー KEY	1	5×5×29(両丸)	
12-57	8608-06-25-0	コルゲートチューブ TUBE	1		

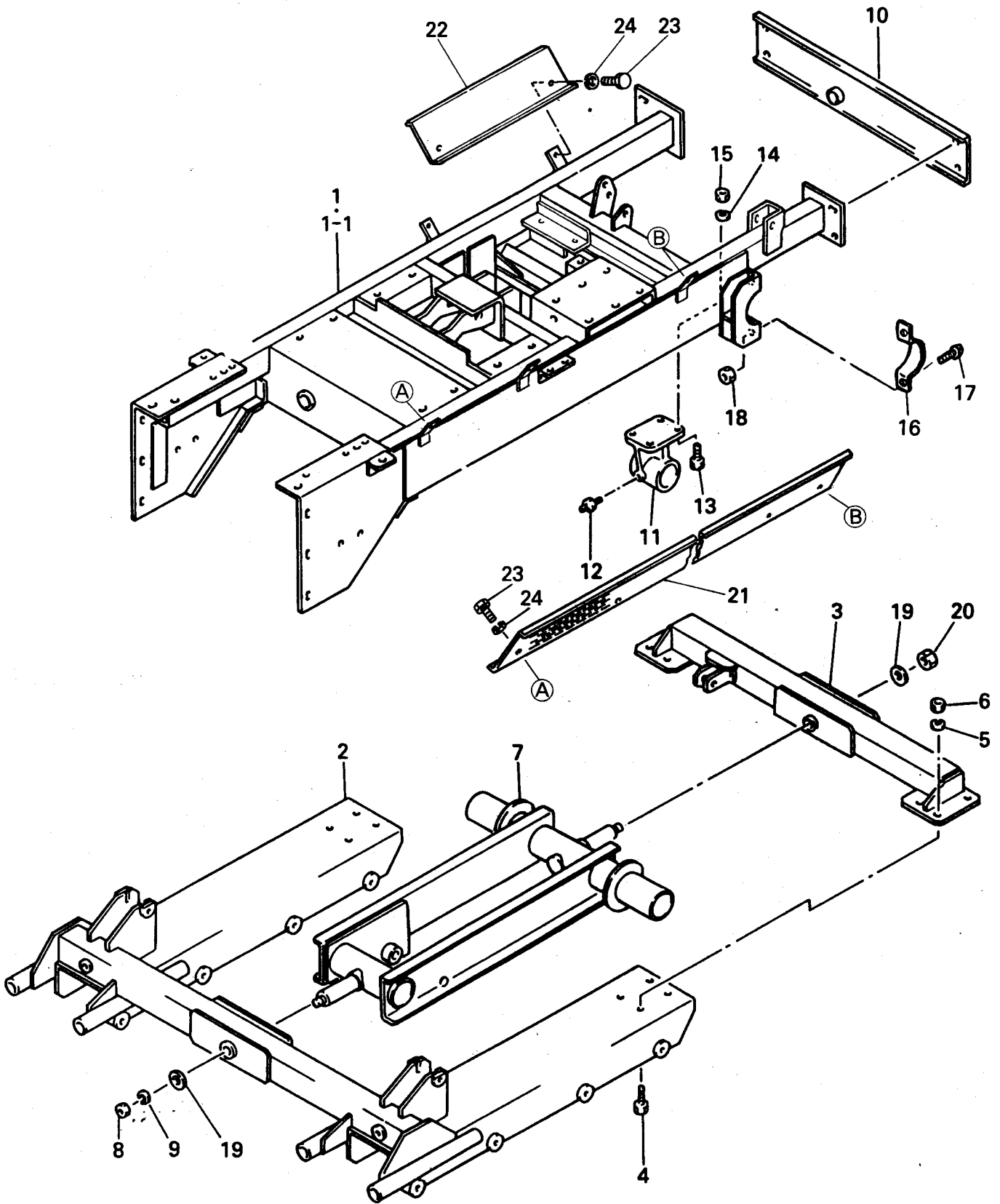
No. 13 油圧関係(2) (FSR1122DF, FSR1118DF)  
LUBRICATION SECTION(2)





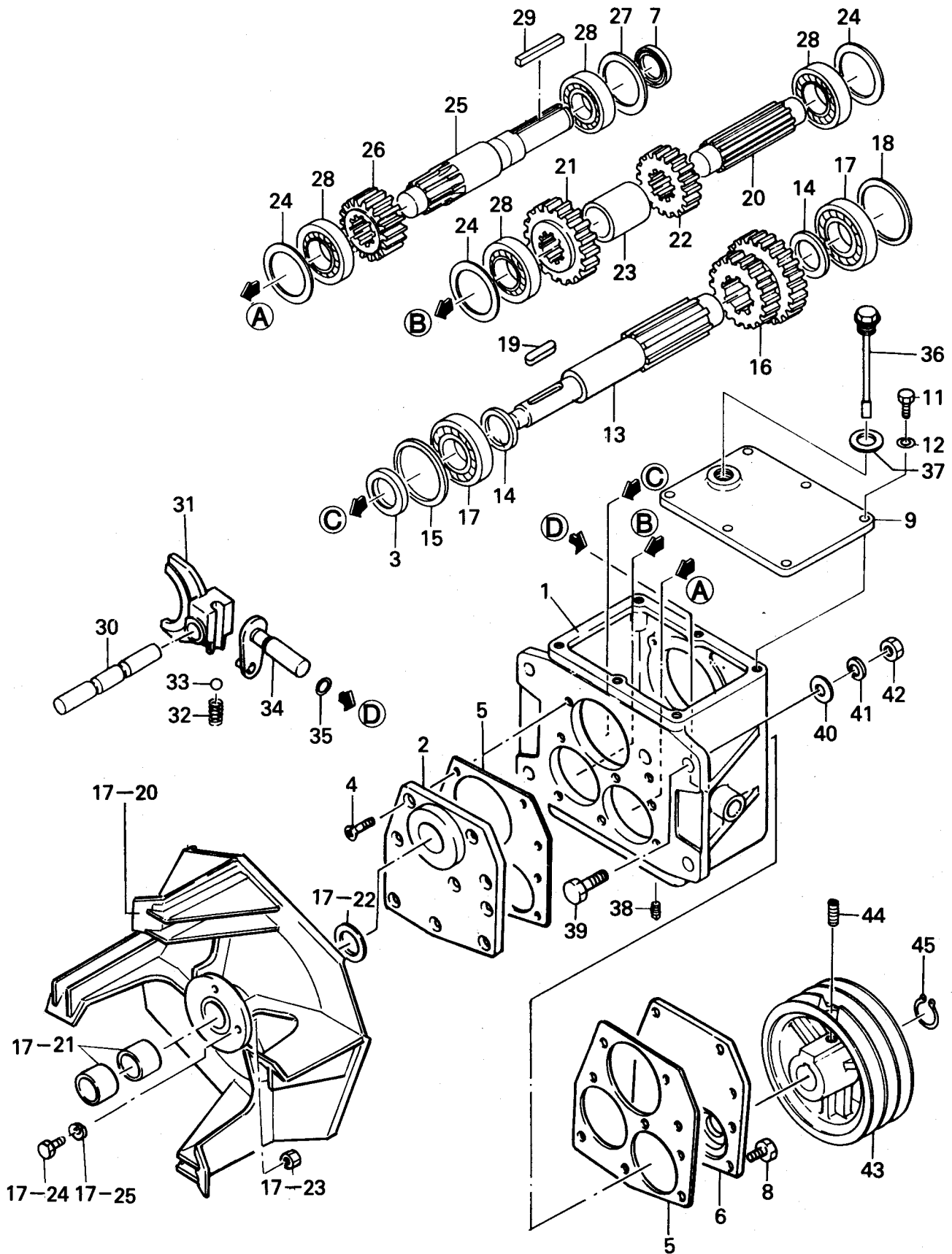
見出番号 Key No.	部品コード Part Code	品名 Part Name	個数 Qty	規格 Standard	備考 Remarks
13- 1	8610-03-02-0	コントロールバルブ CONTROL VALVE	1		
13- 2	V20120-08016	コガタボルト BOLT	3	M8×16	
13- 3	V40126-00080	S・W WASHER, SPRING	3	M8	
13- 4	8610-03-08-0	アジャスタブルエルボ COUPLING	2	1/4×1/4	
13- 5	8608-03-29-0	アジャスタブルエルボ COUPLING	3	3/8×3/8	
13- 6	8610-03-09-0	アジャスタブル 45° エルボ COUPLING	2	1/4×1/4	
13- 7	8610-03-04-0	コウアツホース (V-P) HOSE, HIGHT PRESSURE	1	ℓ=1550	バルブ~ポンプ
13- 8	8610-03-05-0	コウアツホース (V-C <sub>L</sub> ) HOSE, HIGHT PRESSURE	2	ℓ=1170	バルブ ~リフトシリンダ
13- 9	8610-03-06-0	コウアツホース (V-C <sub>R</sub> ) HOSE, HIGHT PRESSURE	1	ℓ=1050	バルブ ~ローリングシリンダ
13-10	8610-03-07-0	コウアツホース (V-C <sub>RR</sub> ) HOSE, HIGHT PRESSURE	1	ℓ=1000	バルブ ~ローリングシリンダ
13-11	8600-08-25-01	ユアツレバー LEVER	1		
13-12	V30020-00100	ナット NUT	1	M10	
13-13	FSR1100SH-8-67-0	ユアツレバーニギリ KNOB	1		黄色
13-16	8608-03-31-0	アダプタ S ガタツギテ COUPLING	2	1/4×1/4	
13-17	8608-03-38-000	フクドウシリンダ CYLINDER	1	φ40×50st	
13-18	8608-03-37-000	フクドウシリンダ (φ60) CYLINDER	1	φ60×110st	オリフェイス2個含む
13-21	FSR1100DTA-3-10-0	シリンダピン PIN, CYLINDER	1		
13-22	FSR1100DTA-3-11-0	カブシリンダピン PIN, LOWER CYLINDER	1		
13-23	V50016-50030	ワリピン PIN, COTTER	3	5×30	
13-24	V41316-00160	ヒラザガネ WASHER	3	M16	
13-25	8610-08-02-0	バルブコテイカナダ BRACKET	1		
13-26	V20120-08020	コガタボルト BOLT	3	M8×20	
13-27	V30020-00080	ナット NUT	3	M8	
13-28	V40126-00080	S・W WASHER, SPRING	3	M8	
13-29	V41316-00080	ヒラザガネ	1	M8	

No. 14 フレーム  
FRAME



見出番号 Key No.	部品コード Part Code	品名 Part Name	個数 Q'ty	規格 Standard	備考 Remarks
14- 1	8608-04-01-00B	フレーム COMP FRAME COMP	1		FSR1122DTAF
14-1-1	8610-04-01-00B	フレーム COMP FRAME COMP	1		FSR1122DF FSR1118DF
14- 2	8608-04-05-00A	カブフレーム COMP FRAME COMP, UNDER	1		
14- 3	FSR1100DTA-4-7-00	ナカフレームシジワク COMP FRAME SUPPORT COMP	1		
14- 4	V20126-10020	コガタボルト BOLT	6	M10×20	
14- 5	V40126-00100	S・W WASHER, SPRING	6	M10	
14- 6	V30020-00100	ナット NUT	6	M10	
14- 7	FSR1100DTA-4-8-00	ナカフレーム COMP FRAME COMP, INSIDE	1		
14- 8	V30020-00160	ナット NUT	1	M16	
14- 9	V40126-00160	S・W WASHER, SPRING	1	M16	
14-10	8608-04-02-00	ステートメイタ COMP PLATE COMP, STAY	1		
14-11	FSR1100SL-4-5-00	シテンメタル METAL	2		
14-12	V76410-0018A	グリスニップル NIPPLE, GREASE	2	JIS-B-PT1/8	
14-13	V20126-10035	コガタボルト BOLT	8	M10×35	
14-14	V40126-00100	S・W WASHER, SPRING	8	M10	
14-15	V30020-00100	ナット NUT	8	M10	
14-16	8608-04-03-0A	ホイルトリツケカナダ ADAPTER	2		
14-17	V20130-10030	コガタボルト BOLT	4	M10×30 (7T)	
14-18	V30020-00100	ナット NUT	8	M10	
14-19	3746-111-011-0	ブレーキドラムヨウザガネ WASHER	2		
14-20	8608-04-04-0	ナット NUT	1	M16	
14-21	8608-09-41-00	カブガードヒタリCOMP UPPER GUARD LEFT COMP	1		
14-22	8608-09-37-0A	カブガードミギ UPPER GUARD LIGHT	1		
14-23	V20120-08016	コガタボルト BOLT	6	M8×16	
14-24	V40126-00080	S・W WASHER, SPRING	6	M8	

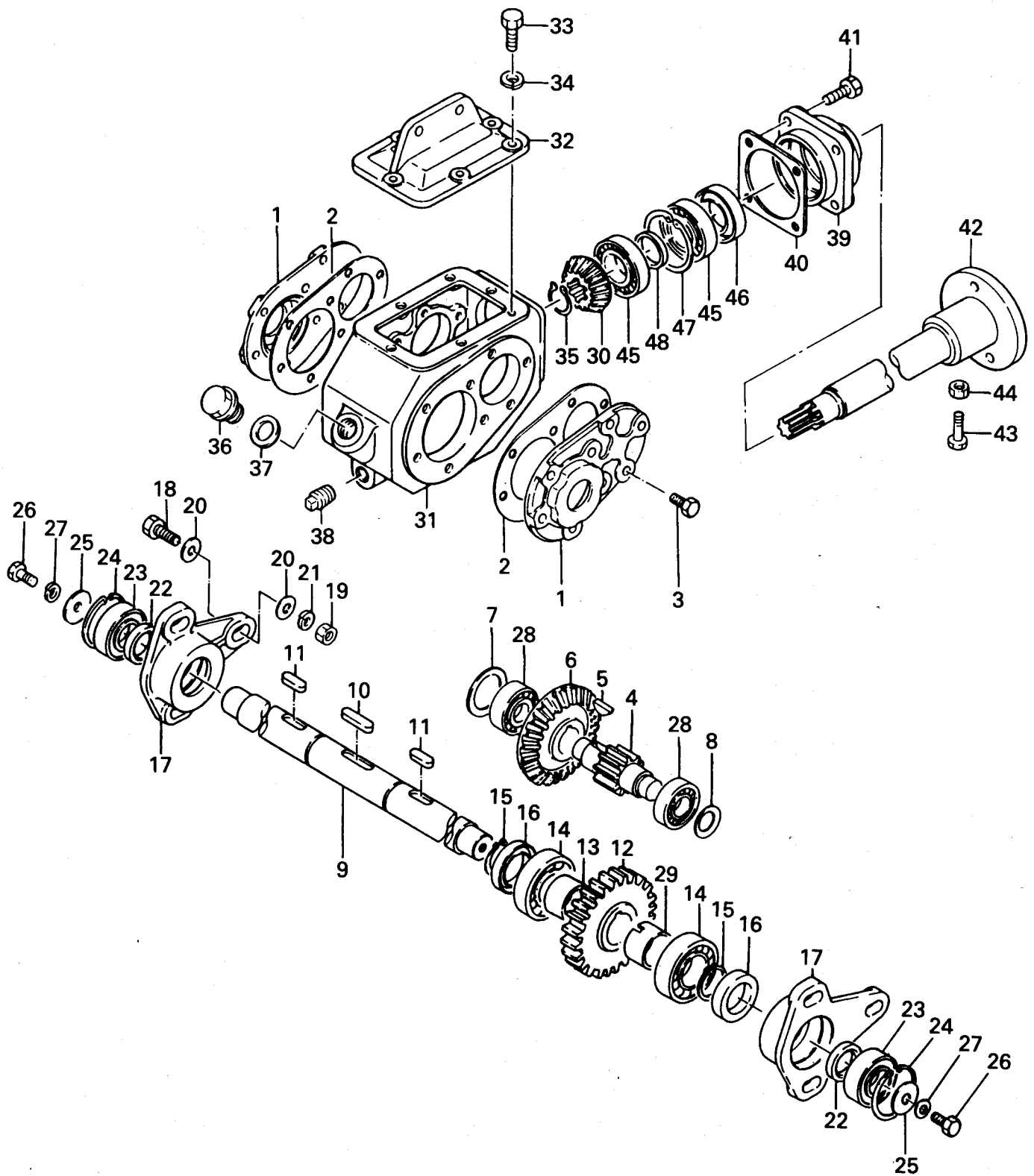
No. 15 ヘンソクバコ関係 (FSR1122DTAF)  
SHIFT CASE SECTION



見出番号 Key No.	部 品 コ ー ド Part Code	品 名 Part Name	個数 Q'ty	規 格 Standard	備 考 Remarks
15- 1	FSR1100DTA-5-1-01	ヘンソクバコ CASE	1		
15- 2	FSR1100GL-5-1-02A	ソクバン (L) SIDE COVER (L)	1		
15- 3	V74413-54808	オイルシール OIL SEAL	1	TC35488	
15- 4	V11210-80020	サラコネジ SCREW	9	M8×20	
15- 5	FSR1100GL-5-1-03A	パッキン (A) PACKING (A)	2		
15- 6	FSR1100GL-5-1-04A	ソクバン (R) SIDE COVER (R)	1		
15- 7	V74413-04508	オイルシール OIL SEAL	1	TC30458	
15- 8	V20120-08020	コガタボルト BOLT	9	M8×20	
15- 9	FSR1100GL-5-1-05	ヘンソクバコフタ COVER, SHIFT CASE	1		
15-11	V20120-08020	コガタボルト BOLT	6	M8×20	
15-12	V40126-00080	S · W WASHER, SPRING	6	M8	
15-13	FSR1100DTA-5-1-03	プロワジク SHAFT	1		
15-14	FSR1100GL-5-1-08	カラー (A) COLLAR (A)	2		
15-15	FSR1100GL-5-1-09	φ72デスタンスプレート (A) PLATE (A)	1		
15-16	FSR1100DTA-5-1-05	2ダンヒラハ3.5M×23T, 3.5M×21T GEAR	1		
15-17	V60011-06207	R. B. B BEARING	2	6207	
15-18	FSR1100GL-5-1-11	φ72デスタンスプレート (B) PLATE (B)	1		
15-19	FSR110-5-8	プロワキー KEY	1	7×7×46 (両丸)	
15-20	FSR1100GL-5-1-12	チュウカンジク SHAFT	1		
15-21	FSR1100GL-5-1-13	ヒラハ 3.5M×23T GEAR	1		
15-22	FSR1100DTA-5-1-06	ヒラハ 3.5M×20T GEAR	1		
15-23	FSR1100GL-5-1-15	カラー (B) COLLAR (B)	1		
15-24	FSR1100GL-5-1-16	φ62デスタンスプレート (B) PLATE (B)	3		
15-25	FSR1100GL-5-1-17	ニューリョクジク SHAFT	1		
15-26	FSR1100GL-5-1-18	ヒラハ 3.5M×16T GEAR	1		
15-27	FSR1100GL-5-1-19	φ62ディスタンスプレート (A) PLATE (A)	1		
15-28	V60011-06206	R. B. B BEARING	4	6206	
15-29	FSR1100GL-5-1-20	プロワキー KEY	1	7×7×60 (舟形)	
15-30	FSR1100GL-5-1-22	ヨークジク SHAFT	1		

見出番号 Key No.	部 品 コ ー ド Part Code	品 名 Part Name	個数 Q'ty	規 格 Standard	備 考 Remarks
15-31	FSR1100GL-5-1-23	ヨークバン YOKE	1		
15-32	FSR1100-1-40-00	ヨークバネ SPRING	1		
15-33	V71110-00380	コウキュウ STEEL BALL	1	3/8	
15-34	FSR1100GL-5-3-00	キリカエレバー COMP LEVER COMP, CHANGE	1		
15-35	V72010-00120	Oリング O RING	1	P-12	
15-36	FSR1100GL-5-2-00A	オイルゲージ COMP OIL GAUGE COMP	1		
15-37	HM-1-9B	ハイユセンパッキン PACKING	1		
15-38	V78210-00180	プラグ PLUG	1	PT1/8	
15-39	V20126-12050	コガタボルト BOLT	4	M12×50	ヘンソクパコ固定用
15-40	V41316-00120	ヒラザガネ WASHER	4	M12	
15-41	V41126-00120	S・W WASHER, SPRING	4	M12	
15-42	V30020-00120	ナット NUT	4	M12	
15-43	FSR1100DTA-5-61-0	プロワプーリ PULLEY	1		
15-44	V28001-10025	ロッククアナツキトメネジ SET SCREW	1	M10×25	
15-45	V70416-00280	Cガタトメワ (ジク) SNAPRING	1	S-28	

No. 16 オーガドウジク  
AUGER DRIVE SHAFT

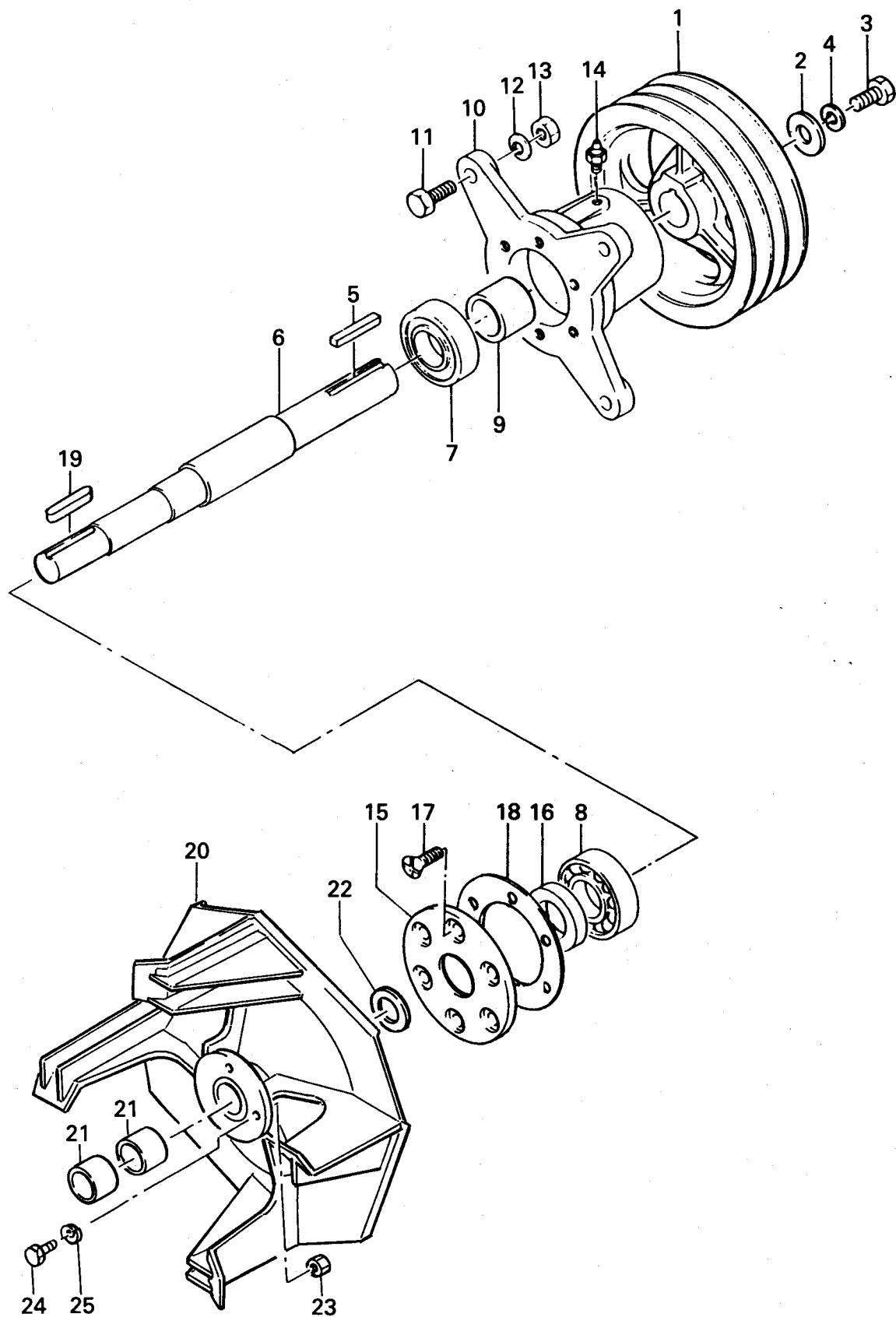


見出番号 Key No.	部品コード Part Code	品名 Part Name	個数 Q'ty	規格 Standard	備考 Remarks
16- 1	FSR1100-5-2-00	オーガケースソクブタ SIDE COVER, AUGER CASE	2		
16- 2	FSR110-5-19	オーガケースフタパッキン PACKING	2		
16- 3	V20120-08025	コガタボルト BOLT	16	M8×25	
16- 4	FSR1100-5-22-0	オーガピニオン PINION, AUGER	1		
16- 5	FSRB110-5-30	オーガピニオンジクキー KEY	1		
16- 6	FSR110-5-28	ダイカサハグルマ BEVEL GEAR	1		
16- 7	FSR110-5-20	ベベルスラストウケザ WASHER	2		
16- 8	HM-1-16	サラバネ SPRING	1	No. 6204	
16- 9	FSR1100-5-4-00	オーガクドウジク SHAFT	1		
16-10	FSR110-5-36	オーガクドウジクキー KEY	1	10×8×40(両丸)	
16-11	FSR110-5-33	オーガクドウジクキー KEY	2	10×8×28(両丸)	
16-12	FSR1100-5-20-0	オーガダイハグルマ GEAR	1		
16-13	FSR1100-5-23-0	オーガハグルマカラー COLLAR	1		
16-14	V60011-06206	R. B. B BEARING	2	6206	
16-15	V70416-00300	Cガタトメワ (ジク) SNAPRING	2	S-30	
16-16	V74413-05011	オイルシール OIL SEAL	2	TC305011	
16-17	FSR1100-5-5-00	オーガメタル METAL	2		
16-18	V24020-10035	カクネマルアタマボルト BOLT	6	M10×35	
16-19	HM20-2-20-0	トラックローラザガネ WASHER	6		
16-20	V30020-00100	ナット NUT	6	M10	
16-21	V40126-00100	S・W WASHER, SPRING	6	M10	
16-22	FSRB110-5-37	オーガクドウジクカラー COLLAR	2		
16-23	V60016-06205	R. B. B BEARING	2	6205LLU	
16-24	V70516-00520	Cガタトメワ (アナ) SNAPRING	2	R-52	
16-25	HM-2-82	カウンタープーリトメザガネ WASHER	2		
16-26	V20130-08020	コガタボルト BOLT	2	M8×20 (7T)	
16-27	V40126-00080	S・W WASHER, SPRING	2	M8	
16-28	V60011-06204	R. B. B BEARING	2	6204	
16-29	FSR1100-5-21-0	カラー15 COLLAR	1		



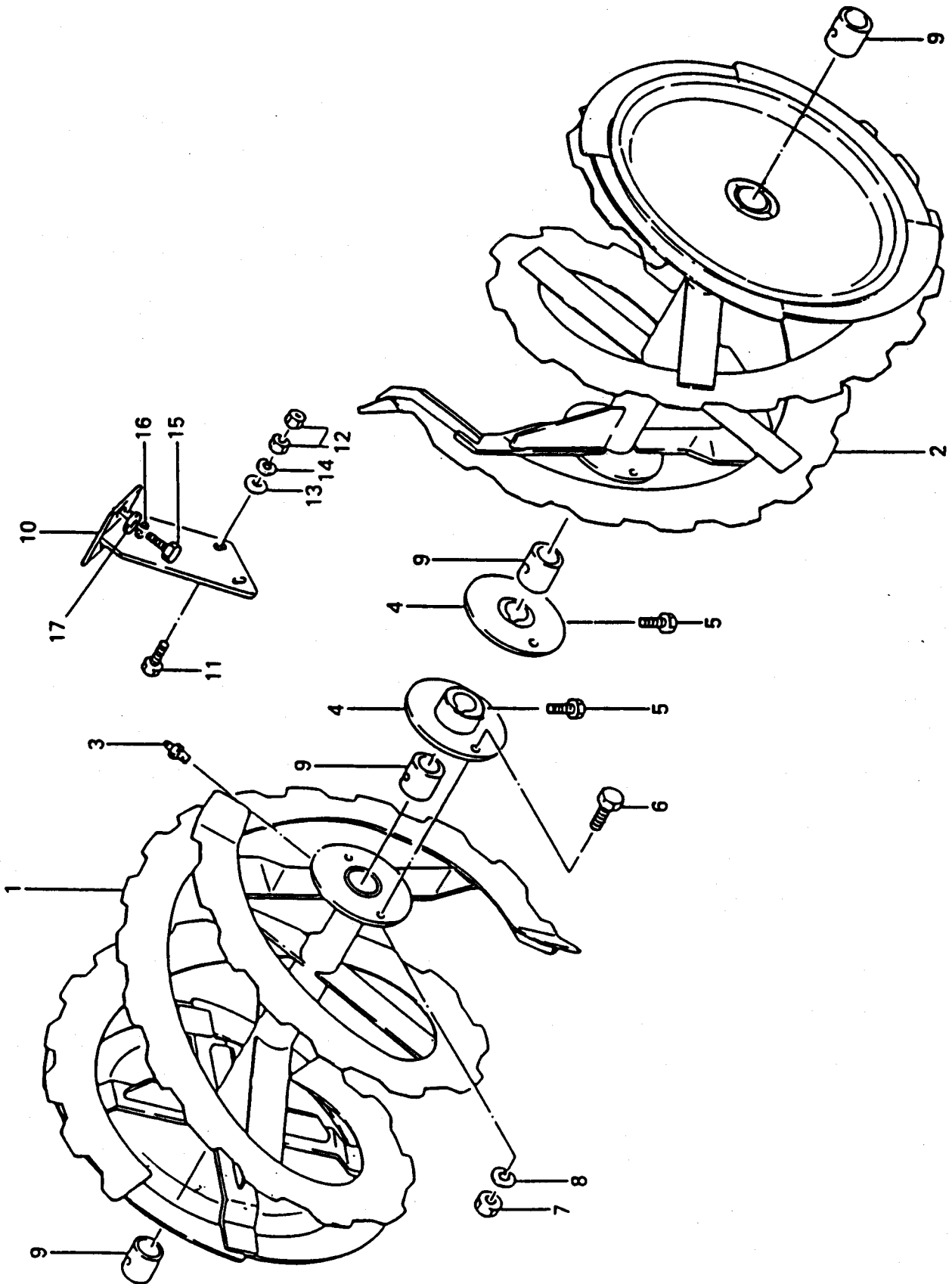
見出番号 Key No.	部品コード Part Code	品名 Part Name	個数 Q'ty	規格 Standard	備考 Remarks
16-30	FSR110-5-27	ショウカサハグルマ BEVEL GEAR	1		
16-31	FSR110-5-15	オーガミッションケース CASE, AUGER MISSION	1		
16-32	FSR1100-5-1-00	オーガケースフタ COVER, AUGER CASE	1		
16-33	V20026-06020	ボルト BOLT	6	M6×20	
16-34	V40126-00060	S・W WASHER, SPRING	6	M6	
16-35	V70416-00220	Cガタトメワ (ジク) SNAPRING	1	S-22	
16-36	FSR1100-1-37-00	PF3/8プラグ PLUG	1	PF3/8	
16-37	HM-1-9B	ハイユセンパッキン PACKING	1		
16-38	VPT000-01400	プラグネジ PLUG	1	PT1/4	
16-39	FSR1100-5-3-00	ピニオンベベルメタルプタ COVER, PINION BEVEL METAL	1		
16-40	FSR110-5-24	ピニオンベベルメタルプタパッキン PACKING	1		
16-41	V20120-08025	コガタボルト BOLT	4	M8×25	
16-42	8608-05-04-00	オーガミッションジク COMP SHAFT COMP	1		
16-43	V20130-10030	コガタボルト BOLT	1	M10×30 (7T)	
16-44	V30020-00100	ナット NUT	1	M10	
16-45	V60011-06205	R. B. B BEARING	2	6205	
16-46	V74412-84508	オイルシール OIL SEAL	1	TC28458	
16-47	V70516-00520	Cガタトメワ (アナ) SNAPRING	1	R-52	
16-48	FSRB110-5-25	ベアリングカラー COLLAR	1		

No. 17 ブロワメタル関係 (FSR1122DF, FSR1118DF)  
BLOWER SECTION



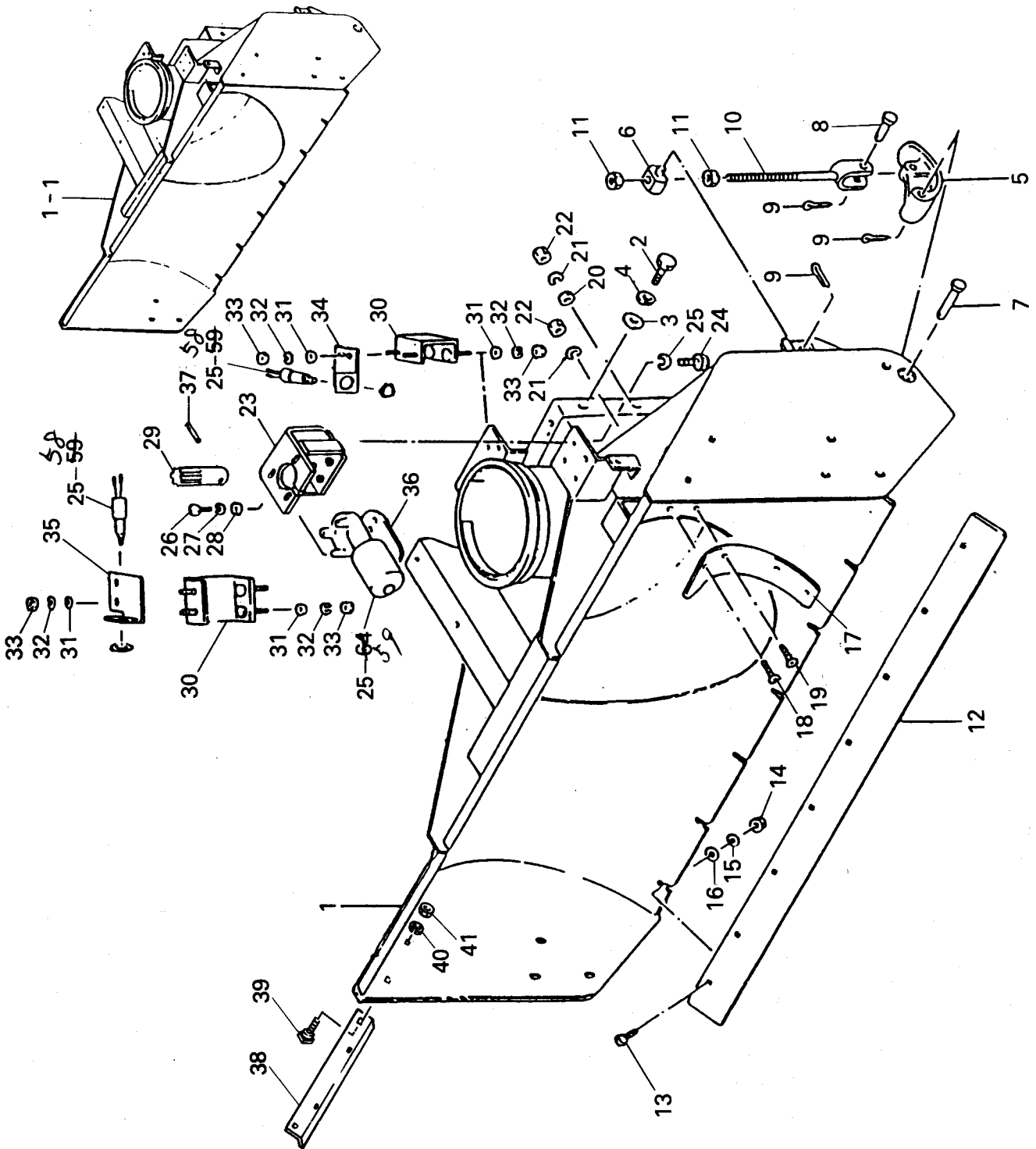
見出番号 Key No.	部品コード Part Code	品名 Part Name	個数 Q'ty	規格 Standard	備考 Remarks
17- 1	FSR1100DC-5-1-0	プロワプーリ PULLEY	1		
17- 2	FSR1100SL-5-2-0	ヒラザガネ (φ45) WASHER	1		
17- 3	V20126-10025	コガタボルト BOLT	1	M10×25	
17- 4	V40126-00100	S・W WASHER, SPRING	1	M10	
17- 5	FSR1100SL-5-3-0A	キー (ℓ=60) KEY	1	10×8×60(片丸)	
17- 6	8610-05-03-0	プロワジク SHAFT	1		
17- 7	V60012-06206	R. B. B BEARING	1	6206Z	
17- 8	V60011-06206	R. B. B BEARING	1	6206	
17- 9	8610-05-04-0	スペーサ SPACER	1		
17-10	FSR1100DB-5-2-0	プロワメタル METAL	1		
17-11	V20126-10040	コガタボルト BOLT	4	M10×40	
17-12	V40126-00100	S・W WASHER, SPRING	4	M10	
17-13	V30020-00100	ナット NUT	4	M10	
17-14	V76120-00000	グリスニップル NIPPLE, GREASE	1	PT1/8	
17-15	FSR110-5-6	メタルブタ COVER, METAL	1		
17-16	V74413-04508	オイルシール OIL SEAL	1	TC30458	
17-17	V11210-80016	サラビス SCREW	6	M8×16	
17-18	FSR110-5-7	メタルブタパッキン PACKING	1		
17-19	FSR110-5-8	プロワキー KEY	1	7×7×46 (両丸)	
17-20	8608-05-05-00A	プロワハネ COMP VANE COMP	1		
17-21	V96015-02820	DU ドライブベアリング BEARING	2	MB2820DU	
17-22	FSR1100DTA-5-5-0	カラー COLLAR	1		
17-23	V30020-00080	ナット NUT	1	M8	対辺13
17-24	V20120-08030	コガタボルト BOLT	1	M8×30	
17-25	V40126-00080	S・W WASHER, SPRING	1	M8	

No. 18 オーガヨク  
AUGER VANE



見出番号 Key No.	部品コード Part Code	品名 Part Name	個数 Q'ty	規格 Standard	備考 Remarks
18- 1	8607-05-02-00	オーガヨク(R) COMP VANE (R), COMP, AUGER	1		
18- 2	8607-05-01-00	オーガヨク(L) COMP VANE (L) COMP, AUGER	1		
18- 3	V76120-00000	グリスニップル NIPPLE, GREASE	4	PT1/8(アシナガ)	
18- 4	FSR1100DT-5-25-00 (L)	フランジ(B) COMP-L FLANGE (B) COMP	2		
18- 5	V20130-08020	コガタボルト BOLT	4	M8×20 (7T)	
18- 6	V20126-10025	コガタボルト BOLT	2	M10×25	
18- 7	V30020-00100	ナット NUT	2	M10	} オーガヨク固定
18- 8	V40126-00100	S・W WASHER, SPRING	2	M10	
18- 9	FSR1100-5-9-00	オーガジクブッシュ BUSH	4		
18-10	8608-05-07-00	オーガミッションウケCOMP SUPPORT COMP	1		
18-11	V20130-10035	コガタボルト BOLT	2	M10×35 (7T)	
18-12	V30020-00100	ナット NUT	4	M10	
18-13	V41316-00100	ヒラザガネ WASHER	2	M10	
18-14	V40126-00100	S・W WASHER, SPRING	2	M10	
18-15	V20130-08025	コガタボルト BOLT	2	M8×25 (7T)	
18-16	V40126-00080	S・W WASHER, SPRING	2	M8	
18-17	V41316-00080	ヒラザガネ WASHER	2	M8	

No. 19 オーガケース  
AUGER CASE

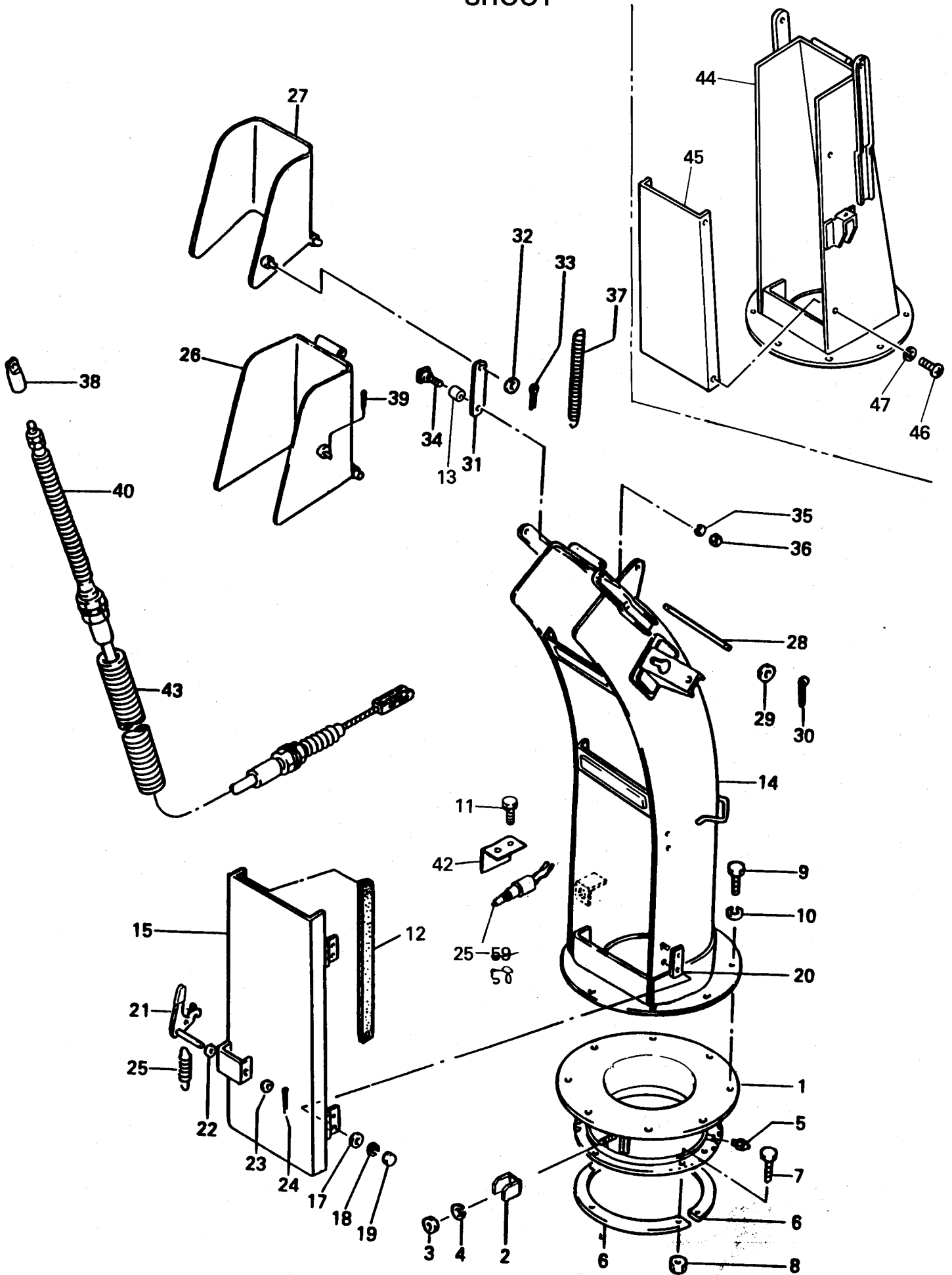


見出し番号 Key No.	部品コード Part Code	品名 Part Name	個数 Q'ty	規格 Standard	備考 Remarks
19- 1	8608-20-01-000	オーガケース ASSY AUGER CASE ASSY	1	PL マーク含む	FSR1122DTAF
19-1-1	8610-20-01-000	オーガケース ASSY AUGER CASE ASSY	1	PL マーク含む	FSR1122DF FSR1118DF
19- 2	V20130-10025	コガタボルト BOLT	8	M10×25 (7T)	
19- 3	HM20-2-20-0	トラックローラザガネ WASHER	8		
19- 4	V40126-00100	S・W WASHER, SPRING	8	M10	
19- 5	FSR1100-6-2-01C	オーガストッパー AUGER STOPPER	2		
19- 6	FSR1100-6-2-02	ガイドピン PIN	2		
19- 7	FSR1100-6-2-03	ピン PIN	2		
19- 8	FSR1100-6-2-04	ピン PIN	2		
19- 9	V50015-30020	ワリピン PIN, COTTER	6	3×20	
19-10	FSR1100-6-3-00	ストッパーボルト COMP BOLT COMP	2		
19-11	V30020-00160	ナット NUT	4	M16	
19-12	FSR110-6-25	ブレードバン PLATE, BLADE	1		
19-13	V24020-08025	カクネマルアタマボルト BOLT	8	M8×25	
19-14	V30020-00080	ナット NUT	8	M8	
19-15	V40126-00080	S・W WASHER, SPRING	8	M8	
19-16	V41316-00080	ヒラザガネ WASHER	8	M8	
19-17	8608-06-03-0A	シャヘイバン PLATE	1		
19-18	V11210-80025	サラコネジ SCREW	1	M8×25	
19-19	V11210-80020	サラコネジ SCREW	3	M8×20	
19-20	V41316-00080	ヒラザガネ WASHER	3	M8	
19-21	V40126-00080	S・W WASHER, SPRING	4	M8	
19-22	V30020-00080	ナット NUT	4	M8	
19-23	8608-06-34-00	モータブラケット COMP BRACKET COMP	1		
19-24	V20120-08020	コガタボルト BOLT	4	M8×20	
19-25	V40126-00080	S・W WASHER, SPRING	4	M8	
19-26	V20020-05016	ボルト BOLT	3	M5×16	
19-27	V40126-00050	S・W WASHER, SPRING	3	M5	シユート旋回 モータ固定用
19-28	V41316-00050	ヒラザガネ WASHER	3	M5	

見出番号 Key No.	部品コード Part Code	品名 Part Name	個数 Q'ty	規格 Standard	備考 Remarks
19-29	8608-06-35-0	ヒラハグルマ GEAR	1		
19-30	8608-06-16-0	スイッチブラケット (ヒダリ) SWITCH BRACKET	2		
19-31	V41316-00080	ヒラザガネ WASHER	8	M8	
19-32	V40126-00080	S・W WASHER, SPRING	8	M8	
19-33	V30020-00080	ナット NUT	8	M8	
19-34	8608-06-27-0	トリツケカナグ (左) BRACKET (L)	1		
19-35	8608-06-28-0	トリツケカナグ (右) BRACKET (R)	1		
19-36	8600-07-31-0A	モータカバー COVER, MOTOR	1		
19-37	V58010-40028	スパイロールピン PIN, SPRING	1	4 × 28	重荷重用
19-38	FSR1100SL-6-5-0	サイドマーカ SIDE MARKER	2		オプション
19-39	V24020-08025	カクネマルアタマボルト BOLT	4	M8 × 25	
19-40	V40126-00080	S・W WASHER, SPRING	4	M8	
19-41	V80020-00080	ナット NUT	4	M8	



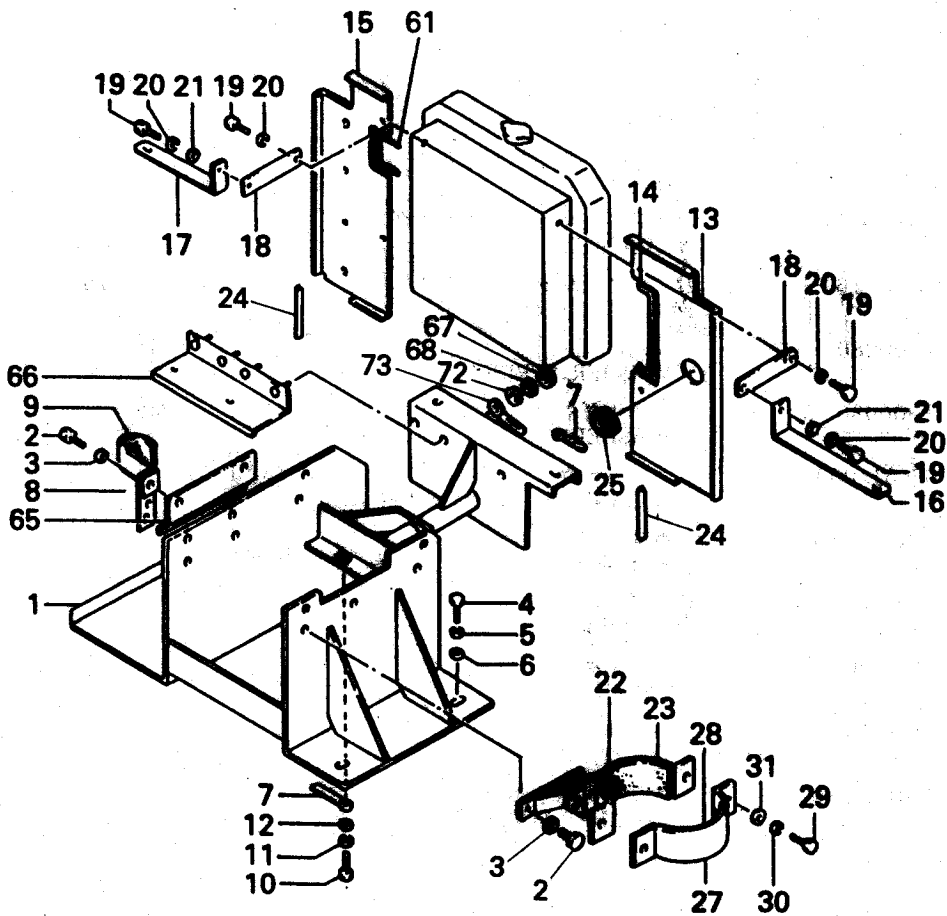
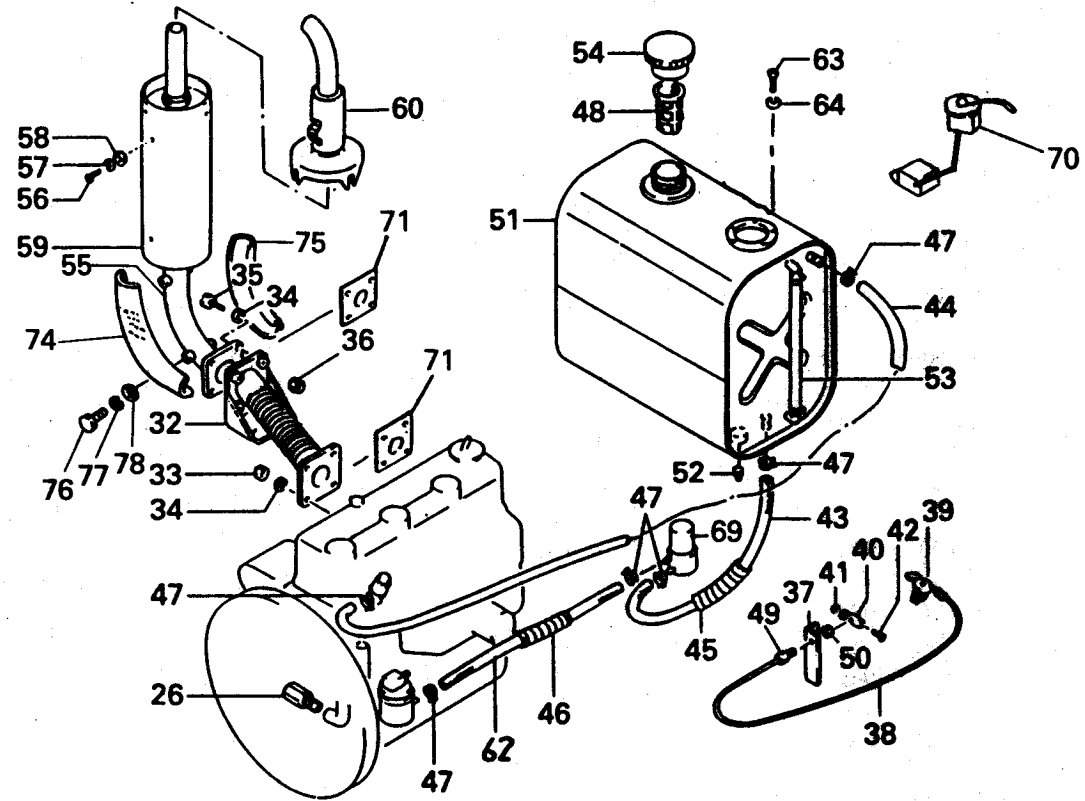
No. 20 シュート  
SHOOT



見出番号 Key No.	部品コード Part Code	品名 Part Name	個数 Q'ty	規格 Standard	備考 Remarks
20- 1	8608-06-04-00A	カイトンザ COMP SUPPORT COMP	1		
20- 2	8600-06-35-0A	スイッチスプリング SPRING	1		
20- 3	V30020-00080	ナット NUT	1	M8	
20- 4	V40126-00080	S・W WASHER, SPRING	1	M8	
20- 5	V76040-00000	グリスニップル NIPPLE, GREASE	1	M6 P=1.0	
20- 6	8608-06-05-0	コティプレート PLATE	2		
20- 7	V20130-08020	コガタボルト BOLT	6	M8×20 (7T)	
20- 8	V30020-00080	ナット NUT	6	M8	
20- 9	V20120-08020	コガタボルト BOLT	8	M8×20	} シュート固定用
20-10	V40126-00080	S・W WASHER, SPRING	8	M8	
20-11	V210-360-601-20	ボルト(SP) BOLT	2	M6×12	
20-12	8608-06-33-0	ドアスペーサ SPACER DOOR	1	055 415	
20-13	8718-03-07-0	カラー CALLAR	2		
20-14	8608-06-30-00A	シュート COMP SHOOT COMP	1		
20-15	8608-20-02-000	ボウセットドア ASSY DOOR ASSY	1		PL マーク含む
20-17	V41316-00060	ヒラザガネ WASHER	4	M6	
20-18	V40126-00060	S・W WASHER, SPRING	4	M6	
20-19	V32000-00060	フクロナット NUT, CAP	4	M6	
20-20	8608-06-21-0	スペーサ SPACER	2		
20-21	8608-06-23-00A	フック COMP HOOK COMP	1		
20-22	HLS-500DK1-5-3-0	フロアアームカラー COLLAR	1		
20-23	V41316-00080	ヒラザガネ WASHER	1	M8	
20-24	V50015-20015	ワリピン PIN, COTTER	1	2×15	
20-25	8600-06-38-0	スプリング SPRING	1		
20-26	8608-06-10-00	シュートデフレクタ (B) COMP DEFLECTOR (B) COMP, CHUTE	1		
20-27	8608-06-11-00	シュートデフレクタ (A) COMP DEFLECTOR (A) COMP, CHUTE	1		
20-28	8608-06-13-0	セツゾクロッド ROD	2		
20-29	V41316-00060	ヒラザガネ WASHER	4	M6	
20-30	V50015-20012	ワリピン PIN, COTTER	4	2×12	

見出番号 Key No.	部品コード Part Code	品名 Part Name	個数 Q'ty	規格 Standard	備考 Remarks
20-31	8608-06-14-0	レンケツアーム ARM	2		
20-32	V41316-00080	ヒラザガネ WASHER	2	M8	
20-33	V50015-30016	ワリピン PIN, COTTER	2	3×16	
20-34	V20820-08020	十字穴付トラス小ネジ SCREW	2	M8×20	
20-35	V40126-00080	S・W WASHER, SPRING	2	M8	
20-36	V30020-00080	ナット NUT	2	M8	
20-37	8600-06-48-0	シュートスプリング SPRING	1		
20-38	FSR1100B-6-4-0	ワイヤーセッシュ FITTING, WIRE	1		
20-39	V50015-25015	ワリピン PIN, COTTER	1	2.5×15	
20-40	8608-08-72-0	シュータワイヤ WIRE	1		
20-42	8608-06-31-0	スイッチカバー COVER	1		
20-43	8608-06-25-0	コルゲートチューブ TUBE	1	φ19	ℓ = 1200
20-44	8608-10-01-00	タンジャクシュートCOMP SHOOT COMP	1		
20-45	8608-20-03-00	ボウセツカバーCOMP DOOR COVER COMP	1		PLマーク含む オプション
20-46	V11016-06012	マルコネジ SCREW	4	M6×12	
20-47	V40126-00060	S・W WASHER, SPRING	4	M6	

No. 21 エンジン関係  
ENGINE SECTION

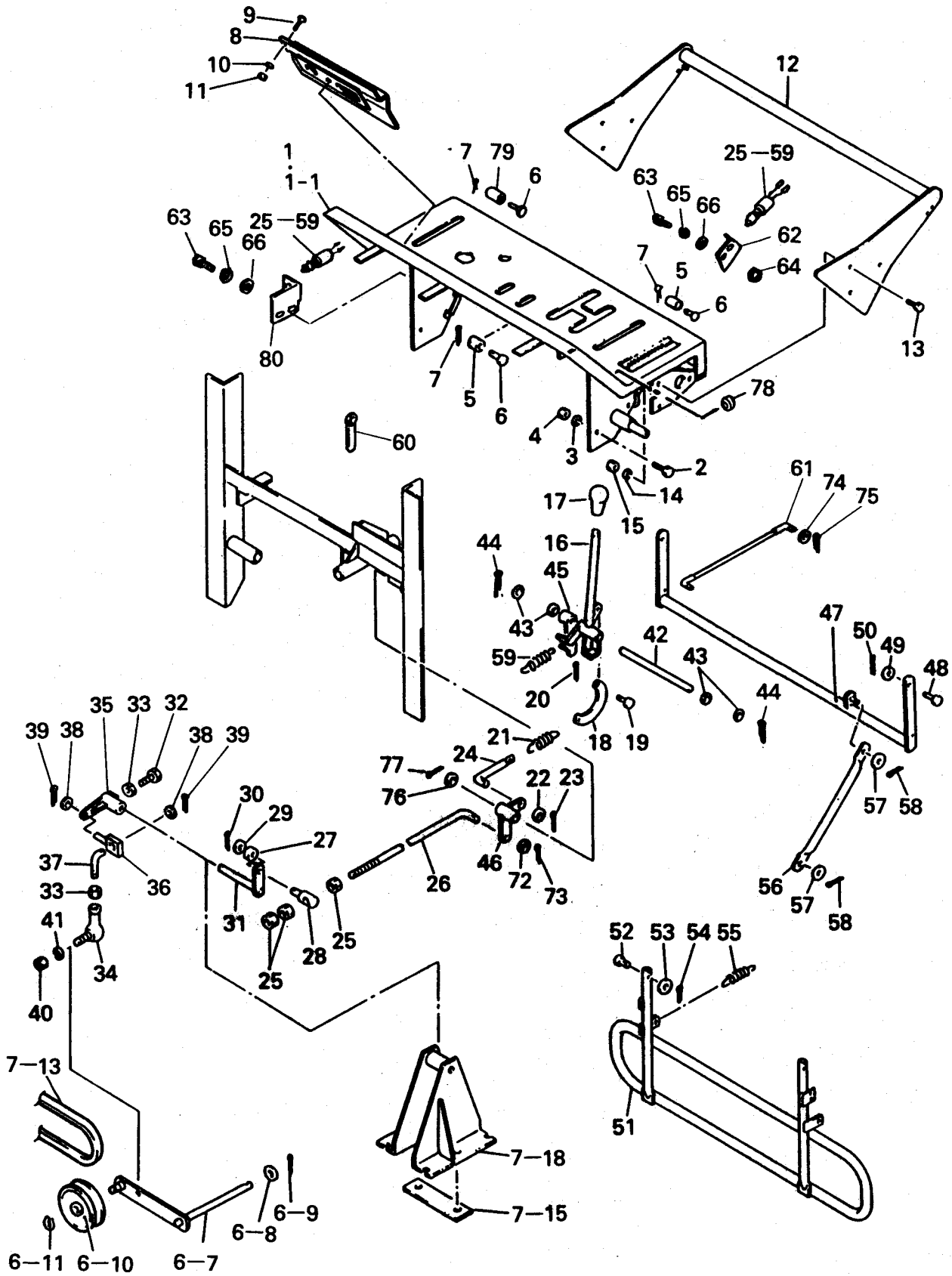


見出番号 Key No.	部品コード Part Code	品名 Part Name	個数 Q'ty	規格 Standard	備考 Remarks
21- 1	8608-07-01-00A	エンジンセットダイ COMP BRACKET COMP, ENGINE	1		
21- 2	V20336-10020	コガタボルト (細目) BOLT	11	M10×20(P=1.25) 7T	
21- 3	V40126-00100	S・W WASHER, SPRING	11	M10	
21- 4	V20136-12030	コガタボルト BOLT	4	M12×30 (7T)	
21- 5	V40126-00120	S・W WASHER, SPRING	4	M12	
21- 6	HM3-8	ミッションササエバンカラー COLLAR	4		
21- 7	FSR1100SL-9-18-0	コードオサエ (L) CLAMP	4		
21- 8	8626-07-17-00	コテイカナグCOMP SUPPORT COMP	1		
21- 9	KS1200S-7-18-0	チューブホゴゴム RUBBER	1		
21-10	V20120-08016	コガタボルト BOLT	1	M8×16	
21-11	V40126-00080	S・W WASHER, SPRING	1	M8	
21-12	V41316-00080	ヒラザガネ WASHER	1	M8	
21-13	8608-07-24-0A	シャネツバン (L) HEAT SHIELD (L)	1		
21-14	FSR550BS-3-7-0	ゼツエンゴム RUBBER	1		
21-15	8608-07-25-0B	シャネツバン (R) HEAT SHIELD (R)	1		
21-16	8608-07-26-0	ラジエータコテイカナグ (L) CLAMPING (L)	1		
21-17	8608-07-27-0	ラジエータコテイカナグ (R) CLAMPING (R)	1		
21-18	FSR1100DTA-7-66-0	ラジエータトリツケカナグ ADAPTER	2		
21-19	V20120-08016	コガタボルト BOLT	4	M8×16	
21-20	V40126-00080	S・W WASHER, SPRING	4	M8	
21-21	V41316-00080 05	ヒラザガネ WASHER	2	M8	
21-22	8608-07-51-00A 31	クリーナウケバン COMP CLEANER SUPPORT COMP	1		
21-23	FSR1100D-7-7-0	ホゴゴム (A) RUBBER	1		
21-24	HLS700DK-6-9-05	ホゴゴム RUBBER	2		
21-25	8602-09-12-0	グロメット GROMMET	1		
21-26	FSR1100D-7-65-0A	ハイユホースクチサキ MOUTH PIECE	1		
21-27	FSR1100D-7-6-0	クリーナオサエバン CLEANER SUPPORT	1		
21-28	FSR1100D-7-8-0	ホゴゴム (B) RUBBER	1		
21-29	V20120-08020	コガタボルト BOLT	2	M8×20	

見出番号 Key No.	部品コード Part Code	品名 Part Name	個数 Q'ty	規格 Standard	備考 Remarks
21-30	V40126-00080	S・W WASHER, SPRING	2	M8	
21-31	V41316-00080	ヒラザガネ WASHER	2	M8	
21-32	8608-07-19-00	ハイキパイプCOMP EXHAUST PIPE COMP	1		
21-33	V30020-00080	ナット NUT	4	M8	
21-34	V40126-00080	S・W WASHER, SPRING	8	M8	
21-35	V20120-08025	コガタボルト BOLT	4	M8×25	
21-36	V34000-00080	ナット NUT	4	M8 (真鍮)	
21-37	FSR1100DTA-7-69-0	ワイヤーウケ SUPPORT	1		
21-38	8608-07-16-0	スロットルワイヤー WIRE	1		
21-39	V00000-01238	スロットルレバー ASSY LEVER ASSY, THROTTLE	1		ストップなし
21-40	FSR1100DB-7-18-0	サクタンカナグ FITTING	1		
21-41	V71010-00040	Eガタトメワ SNAPRING	1	E-4	
21-42	V11016-40012	マルコネジ SCREW	1	M4×12	
21-43	FSR1100-7-8-0	ネンリョウパイプ (A) PIPE (A), FUEL	1	ℓ=400	タンク〜ポンプ
21-44	FSR1100DT-7-10-0	ネンリョウパイプ (A) PIPE (A), FUEL	1	ℓ=900	タンク 〜エンジン
21-45	IFSR1100B-3-2-0	スパイラルチューブ (B) TUBE, SPIRAL	1	ℓ=300	
21-46	FSR1100DTA-7-71-0	スパイラルチューブ TUBE, SPIRAL	2	ℓ=550	
21-47	HM-7-46	12φワイヤークランプ CLAMP	6		
21-48	FSR1100DS-7-15-10	ろ過器 FILTER	1		FR56958
21-49	V00000-06020	アジャストスクリュー SCREW, ADJUSTING	1		
21-50	V30020-00060	ナット NUT	1	M6	
21-51	8608-07-05-00A	ネンリョウタンク COMP FUEL TANK	1		
21-52	V78210-00180	プラグ PLUG	1	PT1/8	
21-53	8608-07-07-0	ユメンケイビニールパイプ PVC PIPE	1		
21-54	FSR1100DS-7-15-08	タンクキャップ組立 TANK CAP ASSY	1		FR56333G
21-55	MM435-611	マフラー MUFFLER	1		
21-56	V11016-60010	マルコネジ SCREW	7	M6×10	
21-57	V40126-00060	S・W WASHER, SPRING	7	M6	マフラーカバー 固定用
21-58	V41316-00060	ヒラザガネ WASHER	7	M6	

見出番号 Key No.	部品コード Part Code	品名 Part Name	個数 Q'ty	規格 Standard	備考 Remarks
21-59	MM435-613	マフラーカバー COVER, MUFFLER	1		
21-60	MM435-612	テールパイプカバー COVER, TAIL PIPE	1		
21-61	FA40-6-02-0	フチゴム RUBBER	1		
21-62	8608-07-35-0	ネンリョウパイプ PIPE, FUEL	1		
21-63	V11016-50008	マルコネジ (+) SCREW	5	M5×8	
21-64	V40126-00050	S・W WASHER, SPRING	5	M5	
21-65	8608-07-02-0A	バッテリーウケ STAY, BATTERY	1		
21-66	8608-07-21-0	ユニットベース BASE, UNIT	1		
21-67	V30020-00060	ナット NUT	2	M6	
21-68	V40126-00060	S・W WASHER, SPRING	2	M6	
21-69	MB052904	ヒュエルポンプ PUMP	1		
21-70	8608-10-03-000	フュエルゲージセンダユニット UNIT	1		
21-71	MM408580	ガスケット GASKET	2		
21-72	V41316-00060	ヒラザガネ WASHER	2	M6	
21-73	8714-07-10-0	コードオサエ CLAMP	2		
21-74	30L32-02200	エルボーカバー COVER, ELBOW	1		
21-75	30L32-02300	エルボーカバー COVER, ELBOW	1		
21-76	V11016-60012	マルコネジ SCREW	4	M6×12	
21-77	V40126-00060	S・W WASHER, SPRING	4	M6	
21-78	V41316-00060	ヒラザガネ (小) WASHER	4	M6	

No. 22 ハンドル  
HANDLE



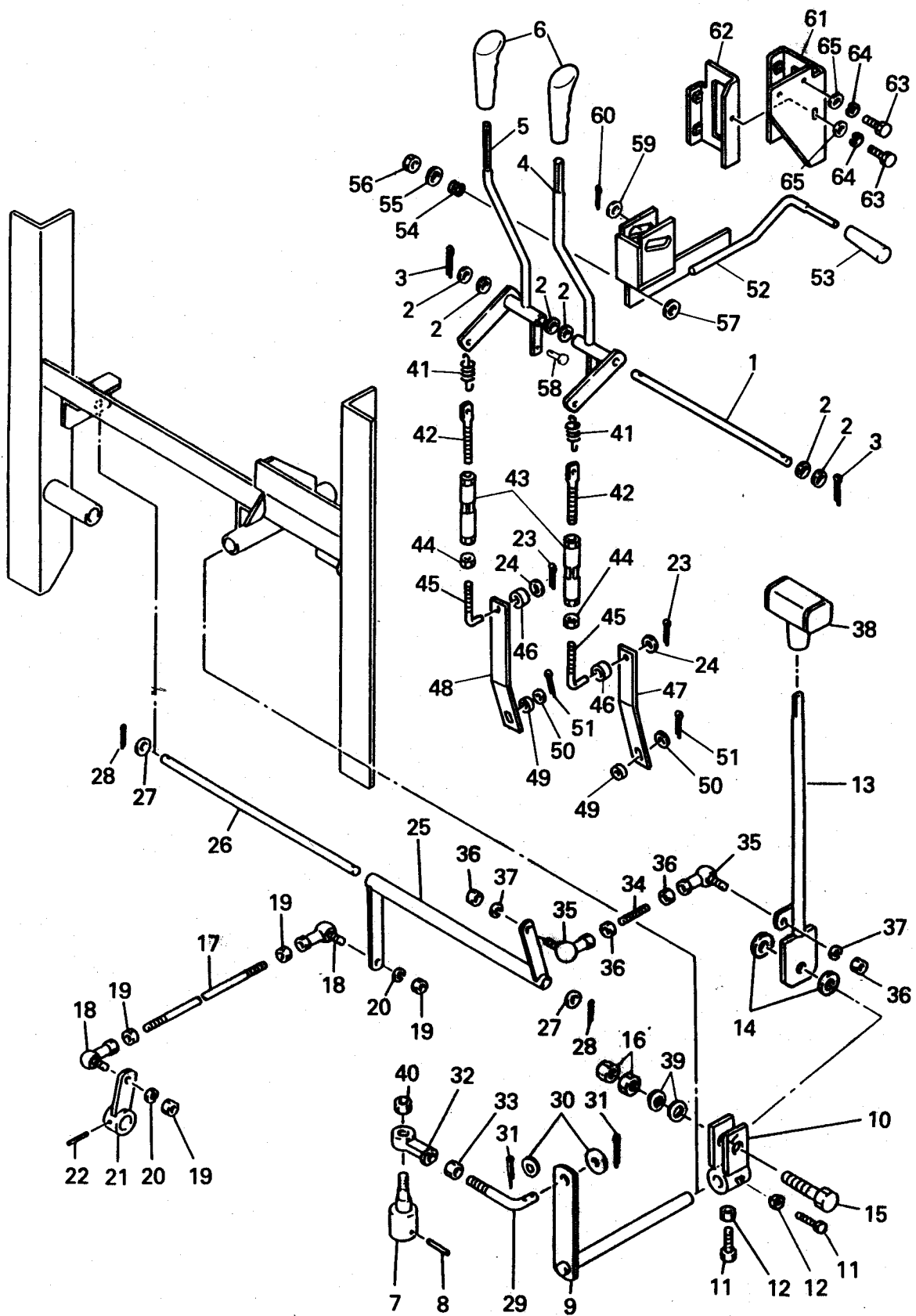


見出番号 Key No.	部 品 コ ー ド Part Code	品 名 Part Name	個数 Q'ty	規 格 Standard	備 考 Remarks
22- 1	8608-20-04-000	ソウサパネルASSY OPERATION PANEL ASSY	1	PLマーク含む	FSR1122DTAF
22-1-1	8610-20-02-000	ソウサパネルASSY OPERATION PANEL ASSY	1	PLマーク含む	FSR1122DF FSR1118DF
22- 2	V20126-10025	コガタボルト BOLT	4	M10×25	
22- 3	V40126-00100	S・W WASHER, SPRING	4	M10	
22- 4	V30020-00100	ナット NUT	4	M10	
22- 5	HD-8-12	ショックゴム RUBBER	3		
22- 6	FSR1100-8-26-0	ゴムトメジク PIN	4		
22- 7	V50015-20012	ワリピン PIN, COTTER	4	2×12	
22- 8	8608-08-58-00	モニターパネルCOMP PANEL COMP, MONITOR	1		
22- 9	V11016-60016	マルコネジ SCREW	4	M6×12	
22-10	V40126-00060	S・W WASHER, SPRING	4	M6	
22-11	V30020-00060	ナット NUT	4	M6	
22-12	8608-08-02-00A	ハンドル COMP HANDLE COMP	1		
22-13	V20120-08025	コガタボルト BOLT	6	M8×25	
22-14	V40126-00080	S・W WASHER, SPRING	6	M8	
22-15	V30020-00080	ナット NUT	6	M8	
22-16	8608-08-53-00	ソウコウクラッチレバーCOMP LEVER COMP, DRIVE CLUCH	1		
22-17	HMD750-8-10-0	レバーニギリ KNOB	1		赤色
22-18	8608-08-09-0	セツゾクカナグ FITTING	1		
22-19	HD-8-11	セツゾクピン PIN	1		
22-20	V50015-20018	ワリピン PIN, COTTER	1	2×18	
22-21	HWS-25K-8-3-06	ソウコウクラッチバネ SPRING	1		
22-22	V41316-00060	ヒラザガネ WASHER	1	M6	
22-23	V50015-20015	ワリピン PIN, COTTER	1	2×15	
22-24	8608-08-16-0A	クラッチロッド ROD	1		
22-25	V30020-00080	ナット NUT	3	M8	
22-26	8608-08-55-0	ロッド ROD	1		
22-27	FSR1100SKD-8-10-0	セッシュカラー COLLAR	1		
22-28	8608-08-39-0	ロッドセッシュ FITTING	1		

見出番号 Key No.	部品コード Part Code	品名 Part Name	個数 Q'ty	規格 Standard	備考 Remarks
22-29	V41316-00080	ヒラザガネ WASHER	1	M8	
22-30	V50015-20015	ワリピン PIN, COTTER	1	2×15	
22-31	8608-08-37-00	セッシュアーム COMP ARM COMP	1		
22-32	V20130-08020	コガタボルト BOLT	1	M8×20 (7T)	
22-33	V30020-00080	ナット NUT	2	M8	
22-34	V69013-00080	エルボール BALL, L	1	LHSA8	
22-35	8608-08-38-0	レンケツアーム ARM	1		
22-36	8608-08-39-0	ロッドセッシュ FITTING	1		
22-37	8608-08-40-0	レンケツロッド ROD	1		
22-38	V41316-00080	ヒラザガネ WASHER	2	M8	
22-39	V50015-20015	ワリピン PIN, COTTER	2	2×15	
22-40	V30020-00080	ナット NUT	1	M8	
22-41	V40126-00080	S・W WASHER, SPRING	1	M8	
22-42	8608-08-04-0	ソウコウクラッチジク SHAFT	1		
22-43	V41316-00100	ヒラザガネ WASHER	4	M10	
22-44	V50015-25022	ワリピン PIN, COTTER	2	2.5×22	
22-45	8600-08-43-00	クラッチアーム COMP CLUTCH ARM COMP	1		
22-46	8611-08-13-00	アーム COMP ARM COMP	1		
22-47	8608-08-64-00	クラッチハンドル COMP CLUTCH HANDLE COMP	1		
22-48	3256-107-005-0	ピン PIN	2	8×16	
22-49	V41316-00080	ヒラザガネ WASHER	2	M8	
22-50	V50015-25020	ワリピン PIN, COTTER	2	2.5×20	
22-51	8608-08-66-00	ガード COMP GUARD COMP	1		
22-52	HMS-250-8-4-0	レバーコティピン PIN	2	6×30	
22-53	V41316-00060	ヒラザガネ WASHER	2	M6	
22-54	V50015-25015	ワリピン PIN, COTTER	2	2.5×15	
22-55	FSR550B-2-22-0	スプリング SPRING	2		
22-56	8608-08-65-0	レンドウパイプ PIPE	1		
22-57	V41316-00080	ヒラザガネ WASHER	2	M8	

見出番号 Key No.	部品コード Part Code	品名 Part Name	個数 Q'ty	規格 Standard	備考 Remarks
22-58	V50015-25020	ワリピン PIN, COTTER	2	2.5×20	
22-59	HLS500DK-2-16-00	ハズレボウシバネ SPRING	1		
22-60	8714-07-10-0	コードオサエ CLIP	2		
22-61	8608-08-67-0	ワイヤ (310) WIRE	2		
22-62	8608-06-28-0	トリツケカナグ (右). BRACKET	1		
22-63	V20120-08016	コガタボルト BOLT	4	M8×16	
22-64	V30020-00080	ナット NUT	2	M8	
22-65	V40126-00080	S・W WASHER, SPRING	4	M8	
22-66	V41316-00080	ヒラザガネ WASHER	4	M8	
22-67	V41316-00160	ヒラザガネ WASHER	1	M16	
22-68	V50015-30030	ワリピン PIN, COTTER	1	3×30	
22-69	FSRB110-7-93	ゴムブッシュ GROMMET	1		
22-70	8611-08-12-0	クッションゴム RUBBER	1		
22-71	8608-06-27-0	トリツケカナグ (左) BRACKET	1		
22-72	V41316-00080	ヒラザガネ WASHER	1	M8	
22-73	V50015-25015	ワリピン PIN, COTTER	1	2.5×15	
22-74	V41316-00060	ヒラザガネ WASHER	4	M6	
22-75	V50015-20016	ワリピン PIN, COTTER	4	2×16	
22-76.	V41316-00160.	ヒラザガネ WASHER.	1	M16.	
22-77.	V50015-30030.	ワリピン. PIN, COTTER.	1	3×30.	
22-78.	FSRB110-7-93.	ゴムブッシュ. GROMMET.	1		
22-79	8611-08-12-0.	クッションゴム. RUBBER.	1		
22-80	8608-06-27-0.	トリツケカナグ (左) BRACKET.	1		

No. 23 ハンドル操作(1)  
CONTROL LEVER (1)

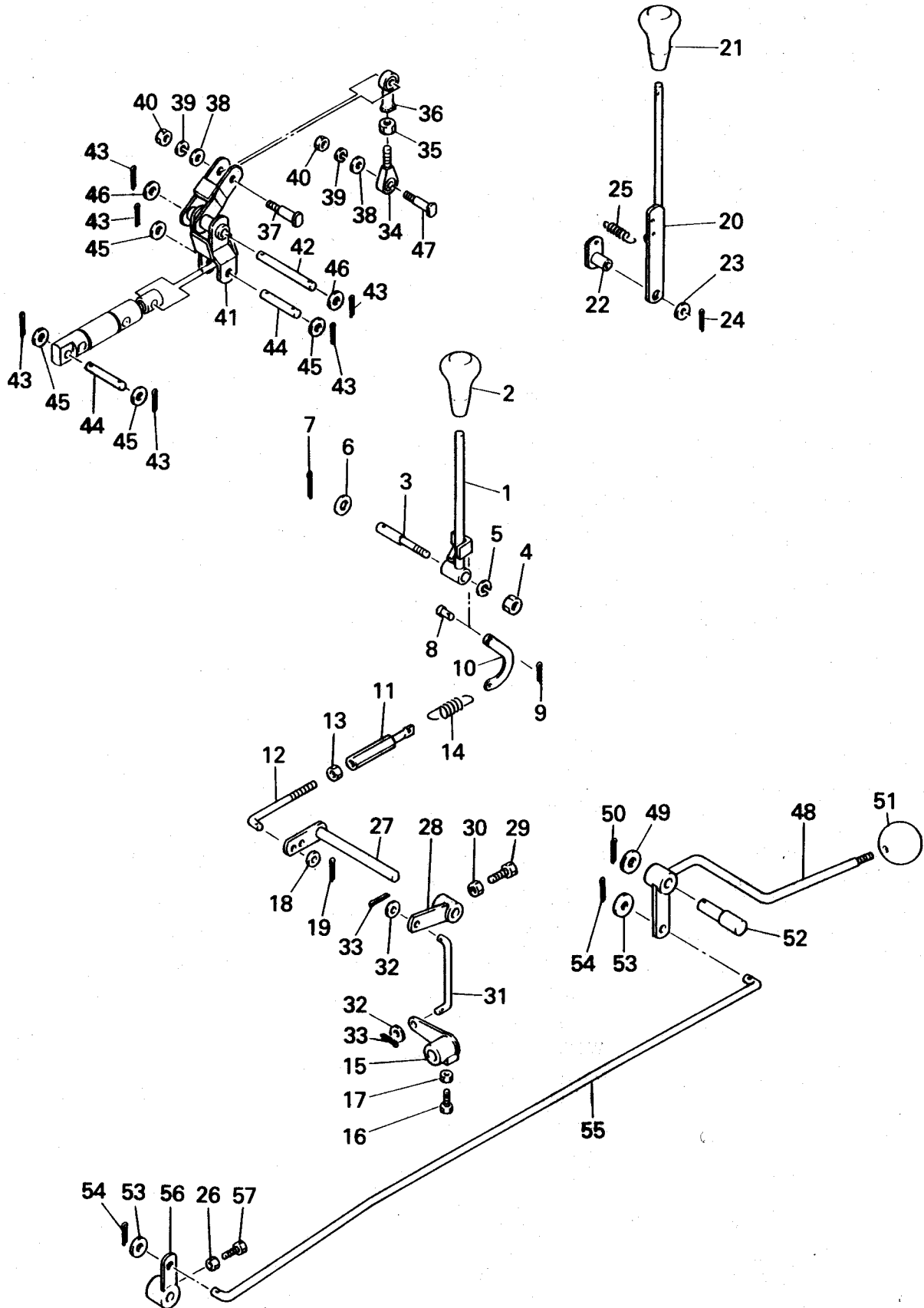


見出番号 Key No.	部 品 コ ー ド Part Code	品 名 Part Name	個数 Q'ty	規 格 Standard	備 考 Remarks
23- 1	8600-08-50-0	クラッチジク SHAFT	1		
23- 2	V41316-00100	ヒラザガネ WASHER	6	M10	
23- 3	V50015-25022	ワリピン PIN, COTTER	2	2.5×22	
23- 4	8608-08-60-00	サイドクラッチ (左) COMP SIDE CLUTCH (L) COMP	1		
23- 5	8608-08-61-00	サイドクラッチ (右) COMP SIDE CLUTCH (R) COMP	1		
23- 6	3103-213-051-0	クラッチレバーニギリ KNOB	2		黒色
23- 7	8608-08-06-00A	キリカエレバー COMP CHANGE LEVER COMP	1		
23- 8	V58010-60040	スプリングピン PIN, SPRING	1	6×40	
23- 9	8608-08-43-00A	アーム COMP ARM COMP	1		
23-10	8608-08-48-00	コントロールレバーアーム COMP ARM COMP, CONTROL LEVER	1		
23-11	V20130-08020	コガタボルト BOLT	2	M8×20 (7T)	
23-12	V30020-00080	ナット NUT	2	M8	
23-13	8608-08-49-00	コントロールレバー COMP LEVER COMP, CONTROL	1		
23-14	8600-08-32-0	シュウドウプレート PLATE	2		
23-15	V20126-16070	ボルト BOLT	1	M16×70	
23-16	V38020-00160	Uナット U NUT	2	M16	
23-17	8608-08-31-0	ロッド ROD	1		
23-18	V69013-00080	エルボール BALL, L	2	LHSA8	
23-19	V30020-00080	ナット NUT	4	M8	
23-20	V40126-00080	S・W WASHER, SPRING	2	M8	
23-21	8608-08-32-00	ヘンソクアーム COMP SHIFT ARM COMP	1		
23-22	V58010-60032	スプリングピン PIN, SPRING	1	6×32	
23-23	V50015-20015	ワリピン PIN, COTTER	2	2×15	
23-24	V41316-00080	ヒラザガネ WASHER	2	M8	
23-25	8608-08-44-00	パイプ COMP PIPE COMP	1		
23-26	8608-08-45-0	シテンロッド ROD	1		
23-27	V41316-00120	ヒラザガネ WASHER	2	M12	
23-28	V50015-25025	ワリピン PIN, COTTER	2	2.5×25	
23-29	8608-08-46-0	レンケツロッド ROD	1		

見出番号 Key No.	部 品 コ ー ド Part Code	品 名 Part Name	個数 Q'ty	規 格 Standard	備 考 Remarks
23-30	3560-202-021-0	コンロッドザガネ WASHER	2		
23-31	V50015-25025	ワリピン PIN, COTTER	2	2.5×25	
23-32	VPR000- <del>6</del> 0120	ロッドエンド END, ROD	1	PR-12	
23-33	V30020-00120	ナット NUT	1	M12	
23-34	8608-08-47-0	ネジ (M8) SCREW	1		
23-35	V69013-00080	エルボール BALL, L	2	LHSA8	
23-36	V30020-00080	ナット NUT	4	M8	
23-37	V40126-00080	S・W WASHER	2	M8	
23-38	8600-08-30-0	ヘンソクレバーニギリ KNOB	1		
23-39	V41516-00160	サラバネザガネ CONICAL SPRING	2	M16 1H	
23-40	V38020-00100	Uナット U NUT	1	M10	
23-41	HD-8-16	走行クラッチバネ SPRING, DRIVE CLUCH	2		
23-42	FA3-4-9-0	ロッド ROD	2		
23-43	8714-08-37-00	コネクティングロッドCOMP CONNCTING ROD COMP	2		
23-44		ナット (左ネジ) NUT	2		
23-45	8626-08-35-0	ロッド (左ネジ) ROD	2		
23-46	HLS-500DK <sub>1</sub> -5-8-03	カラー COLLAR	2		
23-47	8608-08-62-0	ヒッバリカナグ (左) FITTING (L)	1		
23-48	8608-08-63-0	ヒッバリカナグ (右) FITTING (R)	1		
23-49	8601-08-46-0	カラー COLLAR	2		
23-50	V41316-00060	ヒラザガネ WASHER	4	M6	
23-51	V50015-20012	ワリピン PIN, COTTER	2	2×12	
23-52	8608-08-68-00	レバーCOMP LEVER COMP	1		
23-53	3103-821-051-0	ニギリ GRIP	1		
23-54	8602-08-13-0	バネ SPRING	1		
23-55	V41316-00120	ヒラザガネ WASHER	1	M12	
23-56	V38020-00120	Uナット U NUT	1	M12	
23-57	3750-345-205-0	シジアーム用座金 WASHER	1		
23-58	8608-08-69-0	マルリベット RIVET	2		

見出番号 Key No.	部 品 コ ー ド Part Code	品 名 Part Name	個数 Q'ty	規 格 Standard	備 考 Remarks
23-59	HD-8-3-03	クラッチジクウケホキョウ WASHER	2		
23-60	V50015-25020	ワリピン PIN, COTTER	2	2.5×20	
23-61	8608-08-70-0	ブレーキガイド GUIDE, BRAKE	1		
23-62	8608-08-71-0	ガイドプレート PLATE, GUIDE	1		
23-63	V20120-08016	コガタボルト BOLT	6	M8×16	
23-64	V40126-00080	S・W WASHER, SPRING	6	M8	
23-65	V41316-00080	ヒラザガネ WASHER	6	M8	

No. 24 ハンドル操作(2)  
CONTROL LEVER (2)



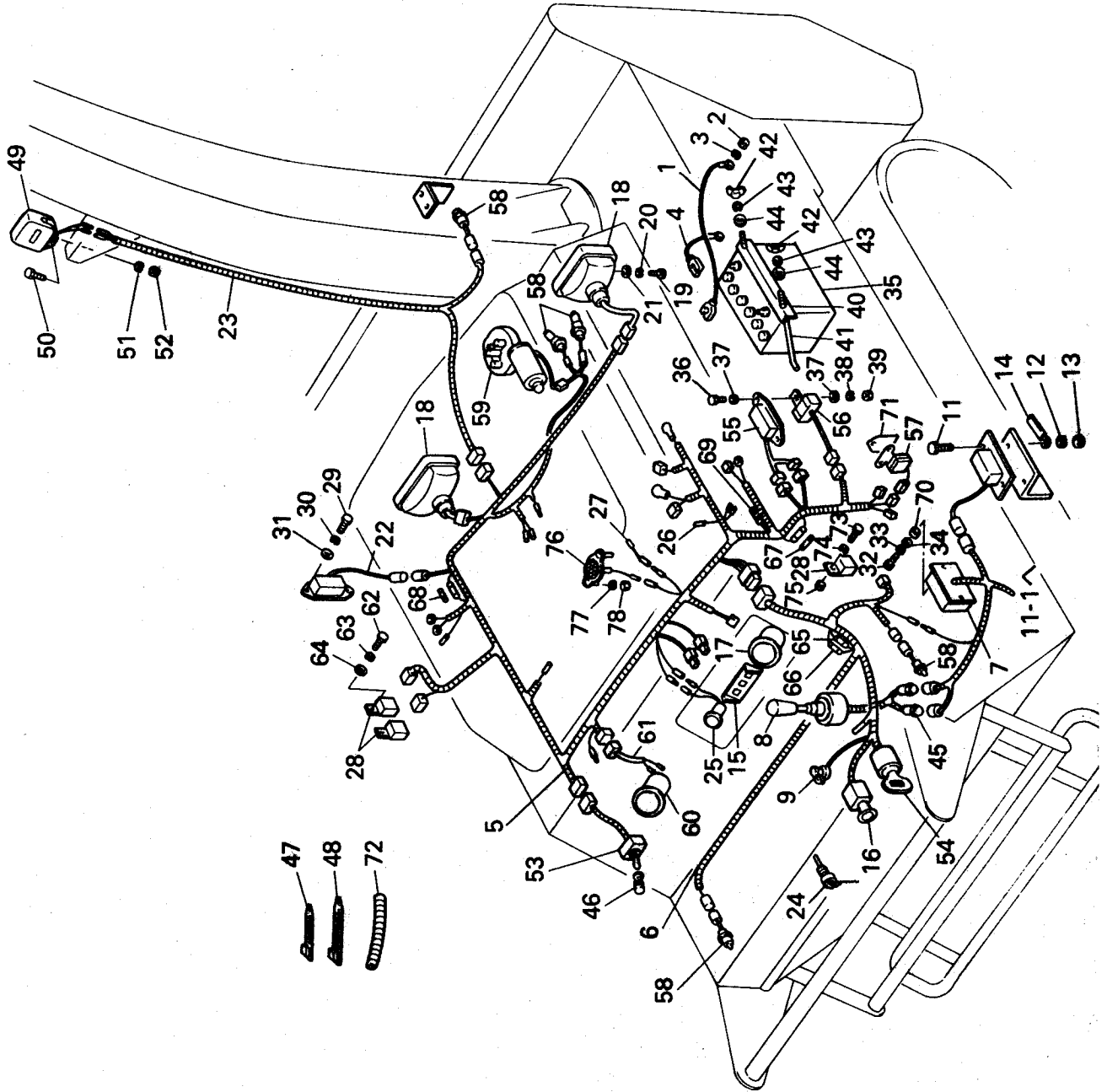


見出番号 Key No.	部 品 コ ー ド Part Code	品 名 Part Name	個数 Q'ty	規 格 Standard	備 考 Remarks
24- 1	8608-08-54-00	ブロワクラッチレバー COMP BLOWER CLUTCH LEVER COMP	1		
24- 2	HMD750-8-10-0	レバーニギリ KNOB	1		赤色
24- 3	8608-08-08-0	クラッチレバージク SHAFT	1		
24- 4	V30020-00120	ナット NUT	1	M12	
24- 5	V40126-00120	S・W WASHER, SPRING	1	M12	
24- 6	V41316-00160	ヒラザガネ WASHER	1	M16	
24- 7	V50015-35030	ワリピン PIN, COTTER	1	3.5×30	
24- 8	HD-8-11	セツゾクピン PIN	1		
24- 9	V50015-20018	ワリピン PIN, COTTER	1	2×18	
24-10	8608-08-41-0	セツゾクカナグ FITTING	1		
24-11	8608-08-10-00	チョウセツカナグ COMP FITTING COMP	1		
24-12	8600-08-15-0	テンションロッド(B) ROD	1		
24-13	V30020-00080	ナット NUT	1	M8	
24-14	8607-08-11-0	スプリング SPRING	1		
24-15	FSR1100B-8-15-0	クラッチアーム ARM	1		
24-16	V20130-10030	コガタボルト BOLT	1	M10×30 (7T)	
24-17	V30020-00100	ナット NUT	1	M10	
24-18	V41316-00080	ヒラザガネ WASHER	1	M8	
24-19	V50015-25015	ワリピン PIN, COTTER	1	2.5×15	
24-20	8608-08-03-00	シュートレバー COMP SHOOT LEVER COMP	1		
24-21	HMD750-8-10-0	レバーニギリ KNOB	1		黒色
24-22	FSR1100SL-8-22-00	レバーモドシバン COMP LEVER RETURN COMP	1		
24-23	V41316-00160	ヒラザガネ WASHER	1	M16	
24-24	V50015-30022	ワリピン PIN, COTTER	1	3×22	
24-25	HDS-700-7-11	ダクトトメバネ SPRING	1		
24-26	V30020-00100	ナット NUT	1	M10	FSR1122DTAF
24-27	8608-08-13-00	ヨウドウアームジク COMP SHAFT COMP	1		
24-28	8608-08-14-00	ヨウドウアーム COMP ARM COMP	1		
24-29	V20130-08020	コガタボルト BOLT	1	M8×20 (7T)	

見出番号 Key No.	部品コード Part Code	品名 Part Name	個数 Q'ty	規格 Standard	備考 Remarks
24-30	V30020-00080	ナット NUT	1	M8	
24-31	8608-08-15-0	ロッド ROD	1		
24-32	V41316-00080	ヒラザガネ WASHER	2	M8	
24-33	V50015-25015	ワリピン PIN, COTTER	2	2.5×15	
24-34 ~24-47	FSR1100DTA-8-52-000	ローリングソウチASSY ROLLING SYSTEM ASSY	1		
24-34	VPR000-00140	ロッドエンド END, ROD	1	PR14	
24-35	V30020-00140	ナット NUT	1	M14	
24-36	VPR000-0014E	ロッドエンド END, ROD	1	PR14E	
24-37	8608-08-56-0	リングジク SHAFT	1		
24-38	V41316-00100	ヒラザガネ WASHER	2	M10	
24-39	V40126-00100	S・W WASHER, SPRING	2	M10	
24-40	V30020-00100	ナット NUT	2	M10	
24-41	FSR1100DTA-8-36-00	リンクアームCOMP LINKARM COMP	1		
24-42	FSR1100SL-8-7-00A	ピン (109) PIN	1		
24-43	V50016-40025	ワリピン PIN, COTTER	6	4×25	
24-44	FSR1100SL-8-9-00A	ピン (66) PIN	2		
24-45	V41316-00120	ヒラザガネ WASHER	5	M12	
24-46	V41316-00130	ヒラザガネ WASHER	2	M13	
24-47	8608-08-57-0	カブリングジク SHAFT	1		
24-48	8608-08-42-00	ヘンソクレバーCOMP SHIFT LEVER COMP	1		
24-49	HM-1-14	ギャクテンジクカラー COLLAR	1		
24-50	V50015-30022	ワリピン PIN, COTTER	1	3×22	
24-51	HM-1-66	レバーニギリダマ KNOB	1	黒色	
24-52	FSR1100DTA-8-27-0	レバーウケジク PIN	1		
24-53	V41316-00100	ヒラザガネ WASHER	2	M10	
24-54	V50015-25022	ワリピン PIN COTTER	2	2.5×22	
24-55	FSR1100DTA-8-28-0	ヘンソクロッド ROD	1		
24-56	FSR1100DTA-8-29-00	ヘンソクアームCOMP SHIFT ARM COMP	1		
24-57	V20130-10030	コガタボルト BOLT	1	M10×30 (7T)	

FSR1122DTAF

No. 25 電装品関係  
ELECT EQUIPMENT

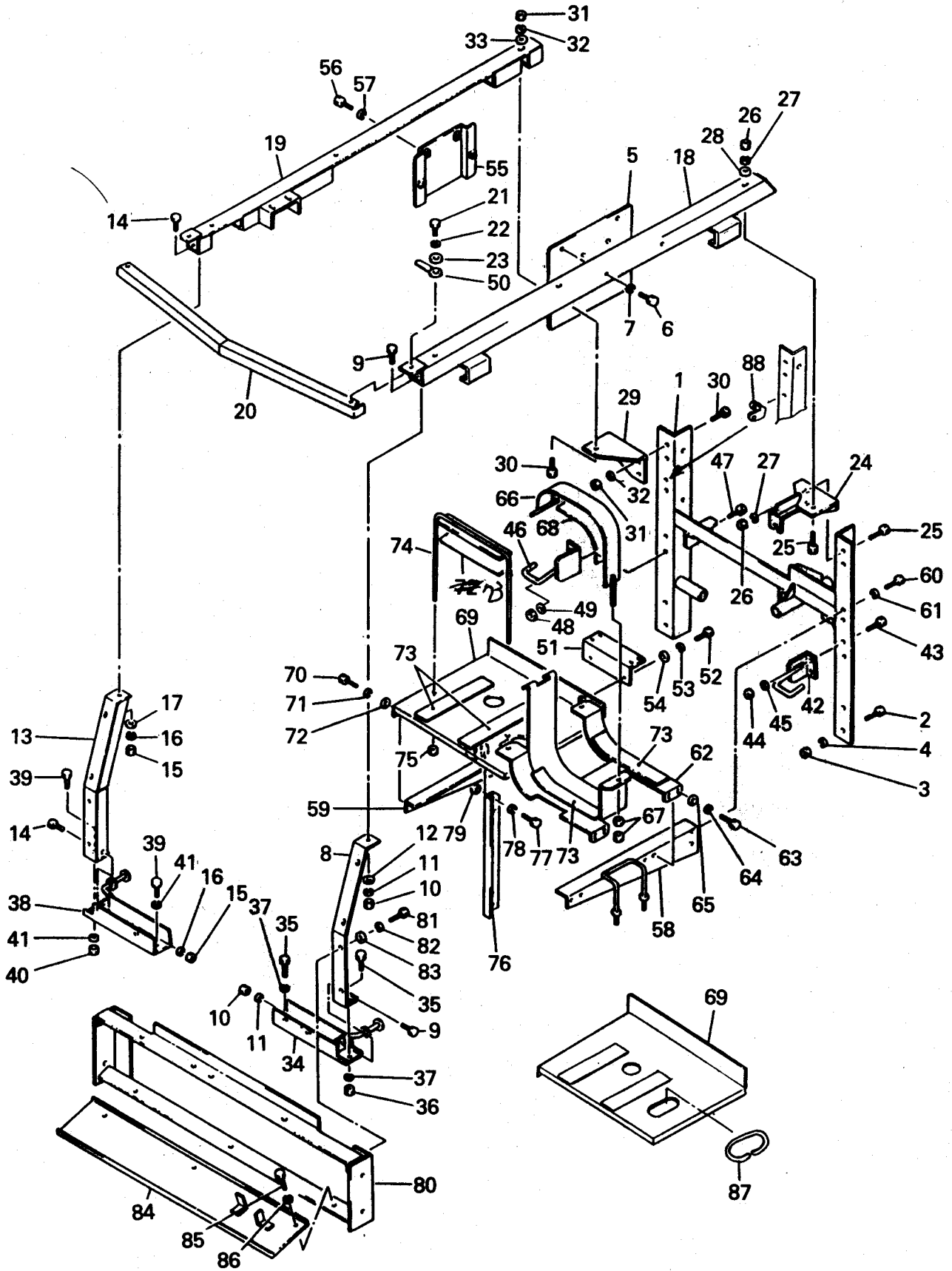


見出番号 Key No.	部 品 コ ー ド Part Code	品 名 Part Name	個数 Q'ty	規 格 Standard	備 考 Remarks
25- 1	8600-07-34-0	バッテリーコード (+) COAD (+), BATTERY	1		
25- 2	V34000-00080	ナット NUT	1	M8 (真鍮)	
25- 3	V40126-00080	S・W WASHER, SPRING	1	M8	
25- 4	8600-07-35-0	バッテリーコード (-) COAD (-), BATTERY	1		
25- 5	8608-07-49-0A	メインハーネス (エンジン) HARNESS, ENGINE	1		
25- 6	8608-07-48-0A	メインハーネス (パネル) HARNESS, PANEL	1		
25- 7	8608-07-30-0	コントロール BOX BOX, CONTROL	1		
25- 8	8608-07-45-0	クロスレバースイッチ SWITCH	1		
25- 9	FSR1100DTA-7-36-0	キリカエスイッチ SWITCH	1		
25-10	FSR1100DTA-7-37-0	ケイシャセンサー SENSOR	1		
25-11	V20026-06020	ボルト BOLT	4	M6×20	FSR1122DTAF
25-12	V40126-00060	S・W WASHER, SPRING	4	M6	
25-13	V30020-00060	ナット NUT	4	M6	
25-14	FSR1100-9-53-03A	コードオサエ CLIP	2		
25-15	FSR1100DTA-7-38-0	パイロット BOX (3連) PILOT BOX	1		
25-16	FSR1100DTA-7-39-0	ライティングスイッチ (2段) SWITCH	1		
25-17	FSR1100DTA-7-40-0A	アワーメータ HOUR METER	1		
25-18	FSR1100DTA-7-41-0	ヘッドランプ HEAD LAMP	2		
25-19	V20026-06020	ボルト BOLT	4	M6×20	
25-20	V40126-00060	S・W WASHER, SPRING	4	M6	
25-21	V41316-00060	ヒラザガネ WASHER	4	M6	
25-22	8602-07-15-0B	ディーゼルエンジンパワーユニット POWER UNIT	1		
25-23	8608-07-50-0A	フロントハーネス HARNESS, FRONT	1		
25-24	8686-10-16-0	アンゼンスイッチ SWITCH	1		
25-25	FSR1100DTA-7-93-00	グローランプ COMP GLOW LAMP COMP	1		
25-26	1421-621-038-0	ワイヤバンド (170) BAND	5		
25-27	8600-07-93-0	ワイヤーハーネス HARNESS	1		
25-28	8614-07-09-0	パワーリレー RELAY	3		
25-29	V20026-06030	ボルト BOLT	2	M6×30	

見出番号 Key No.	部品コード Part Code	品名 Part Name	個数 Q'ty	規格 Standard	備考 Remarks
25-30	V40126-00060	S・W WASHER, SPRING	4	M6	
25-31	V41316-00060	ヒラザガネ WASHER	2	M6	
25-32	V11016-60016	マルコネジ SCREW	2	M16×16	
25-33	V40126-00060	S・W WASHER, SPRING	2	M6	FSR1122DTAF コントロール BOX 取付用
25-34		ミガキマルザガネ WASHER	6	φ12.5×6×1.6	
25-35	V96010-10007	バッテリー BATTERY	1	12V-80Ah	
25-36	V20026-06025	ボルト BOLT	2	M6×25	
25-37	V41316-00060	ヒラザガネ WASHER	5	M6	
25-38	V40126-00060	S・W WASHER, SPRING	4	M6	
25-39	V30020-00060	ナット NUT	4	M6	
25-40	8600-07-19-0	バッテリーコテイカナグ FITTING, BATTERY	1		
25-41	8608-07-03-0	バッテリーロッド ROD	2		
25-42	V37016-00080	チョウナット NUT, WING	2	M8	
25-43	V40126-00080	S・W WASHER, SPRING	2	M8	
25-44	FSR450C-1-35-0	ザガネ WASHER	2		
25-45	8608-07-46-0	スノーマチックハーネス HARNES	1		FSR1122DTAF
25-46	8600-07-97-0	ブーツ BOOT	1		
25-47	8600-09-37-0	クランプ CLAMP	18		FSR1122DTAF
25-48	8600-09-37-0	クランプ CLAMP	15		FSR1122DF FSR1118DF
25-49	FSR800A-10-5-0A	ライト Assy LIGHT ASSY	1		
25-50	V20120-08020	コガタボルト BOLT	1	M8×20	
25-51	V40126-00080	S・W WASHER, SPRING	1	M8	
25-52	V30020-00080	ナット NUT	1	M8	
25-53	8614-07-06-0	シュートセンカイスイッチ SWITCH	1		
25-54	JP0109950	スターチングスイッチ SWITCH, STARTING	1		
25-55	MM434825	コントロールタイマユニット Assy UNIT ASSY, CONTROL TIMER	1		
25-56	MM431762	グロータイマー TIMER, GLOW	1		
25-57	MM431282	グローリレー RELAY, GLOW	1		
25-58	8600-07-95-0	セフティースイッチ SWITCH	5		

見出番号 Key No.	部品コード Part Code	品名 Part Name	個数 Q'ty	規格 Standard	備考 Remarks
25-59	8600-07-31-000	モータアッセンブリ MOTOR ASSY	1		
25-60	8600-07-14-000	フュエルメータASSY FUEL METER ASSY	1		
25-61	8608-10-04-0	メータハーネス HARNES, METER	1		
25-62	V20026-06016	ボルト BOLT	2	M6×16	
25-63	V40126-00060	S・W WASHER, SPRING	2	M6	
25-64	V41316-00060	ヒラザガネ WASHER	2	M6	
25-65	V98010-00020	ヒューズ FUSE	1	20A	エンジンスイッチ
25-66	V98010-00010	ヒューズ FUSE	1	10A	ライトスイッチ
25-67	V98010-00010	ヒューズ FUSE	1	10A	コントロール タイマユニット
25-68	V98010-00020	ヒューズ FUSE	1	20A	ディーゼルエンジン パワーユニット
25-69	8608-07-39-0	ヒューズブルリンク FUSIBLE LINK	1		
25-70	8608-07-42-0	カラー COLLAR	2		FSR1122DTAF
25-71	8626-07-27-0	コテイテープ TAPE	1		グロータイマ固定用
25-72	8600-07-36-0	コルゲートチューブ TUBE	1		
25-73	V20026-06016	ボルト BOLT	1	M6×16	
25-74	V40126-00060	S・W WASHER, SPRING	1	M6	} パワーリレー 取付用
25-75	V80020-00060	ナット NUT	1	M6	
25-76	8600-07-85-000	ランプ(12V×10W) ASSY LAMP ASSY	1		
25-77	V40126-00040	S・W WASHER, SPRING	2	M4	
25-78	V80020-00040	ナット NUT	2	M4	

No. 26 外装関係(1)  
EXTERIOR SECTION (1)



見出番号 Key No.	部品コード Part Code	品名 Part Name	個数 Q'ty	規格 Standard	備考 Remarks
26- 1	8608-09-39-00	ステー COMP STAY COMP	1		
26- 2	V20126-10020	コガタボルト BOLT	4	M10×20	
26- 3	V30020-00100	ナット NUT	4	M10	
26- 4	V40126-00100	S・W WASHER, SPRING	4	M10	
26- 5	8608-07-22-0A	リレーベース BASE	1		
26- 6	V20120-08020	コガタボルト BOLT	2	M8×20	
26- 7	V40126-00080	S・W WASHER, SPRING	2	M8	
26- 8	FSR1100DTA-9-11-00	タテワク (L) COMP LONGITUDINAL STAY (L) COMP	1		
26- 9	V20120-08020	コガタボルト BOLT	2	M8×20	
26-10	V30020-00080	ナット NUT	2	M8	
26-11	V40126-00080	S・W WASHER, SPRING	2	M8	
26-12	V41316-00080	ヒラザガネ WASHER	1	M8	
26-13	FSR1100DTA-9-12-00	タテワク (R) COMP LONGITUDINAL STAY (R) COMP	1		
26-14	V20120-08020	コガタボルト BOLT	2	M8×20	
26-15	V30020-00080	ナット NUT	2	M8	
26-16	V40126-00080	S・W WASHER, SPRING	2	M8	
26-17	V41316-00080	ヒラザガネ WASHER	1		
26-18	8608-09-30-00	ヨコワク (ヒダリ) COMP TRANSVERSE STAY (L) COMP	1		
26-19	8608-09-31-00	ヨコワク (ミギ) COMP TRANSVERSE STAY (R) COMP	1		
26-20	8608-09-09-0	マエワク FRONT STAY	1		
26-21	V20120-08016	コガタボルト BOLT	2	M8×16	
26-22	V40126-00080	S・W WASHER, SPRING	2	M8	
26-23	V41316-00080	ヒラザガネ WASHER	2	M8	
26-24	8608-09-10-00	ワクウケ COMP BRACKET COMP	1		
26-25	V20120-08020	コガタボルト BOLT	3	M8×20	
26-26	V30020-00080	ナット NUT	3	M8	
26-27	V40126-00080	S・W WASHER, SPRING	3	M8	
26-28	V41316-00080	ヒラザガネ WASHER	1	M8	
26-29	8608-09-11-0	ワクウケ (R) BRACKET (R)	1		

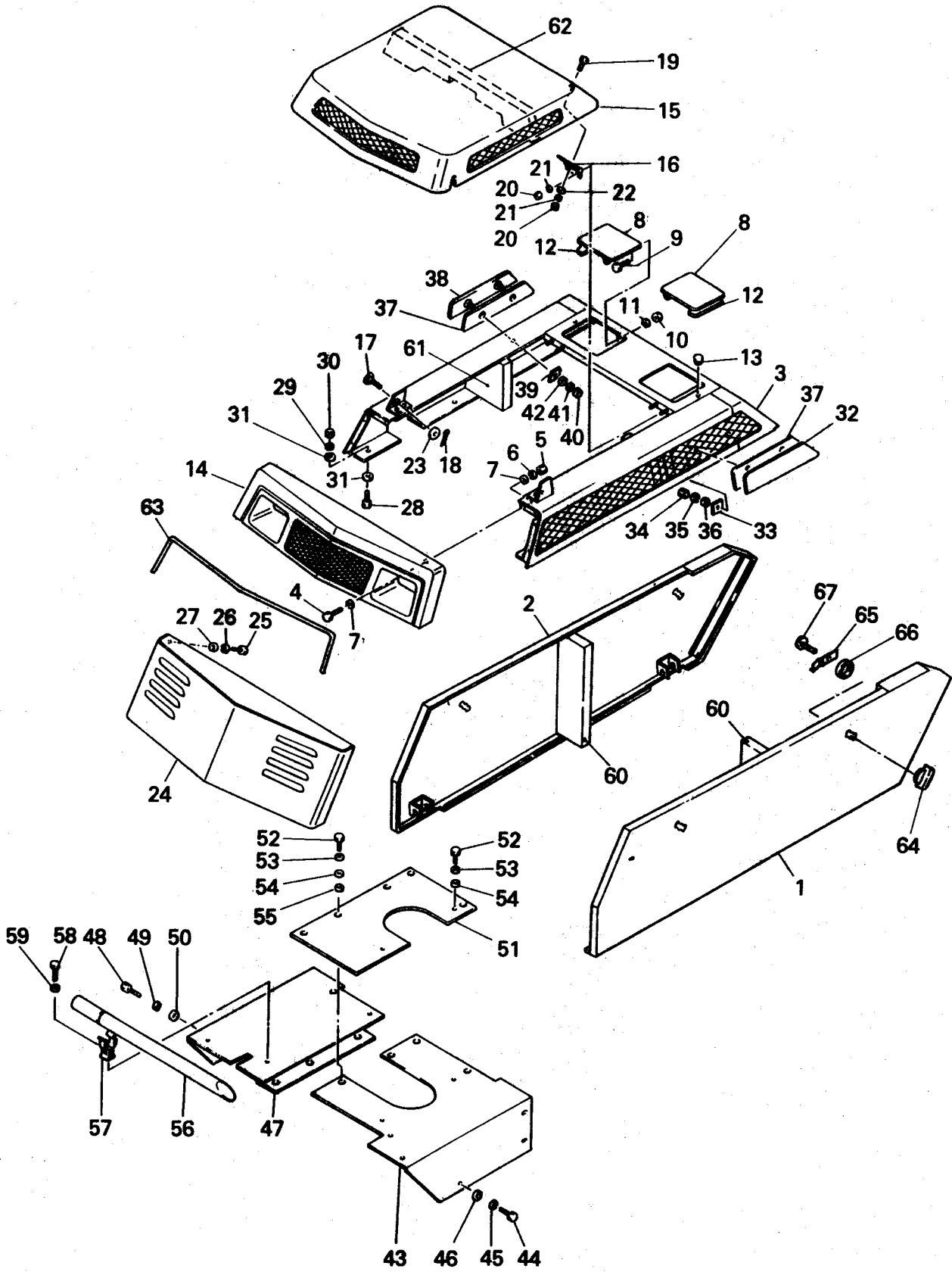


見出番号 Key No.	部 品 コ ー ド Part Code	品 名 Part Name	個数 Q'ty	規 格 Standard	備 考 Remark
26-30	V20120-08020	コガタボルト BOLT	3	M8×20	
26-31	V30020-00080	ナット NUT	3	M8	
26-32	V40126-00080	S・W WASHER, SPRING	3	M8	
26-33	V41316-00080	ヒラザガネ WASHER	1	M8	
26-34	8608-09-32-00	シジバンマエ (ヒダリ) COMP BRACKET FRONT (L) COMP	1		
26-35	V20120-08020	コガタボルト BOLT	3	M8×20	
26-36	V30020-00080	ナット NUT	1	M8	
26-37	V40126-00080	S・W WASHER, SPRING	3	M8	
26-38	8608-09-33-00	シジバンマエ (ミギ) COMP BRACKET FRONT (R) COMP	1		
26-39	V20120-08020	コガタボルト BOLT	3	M8×20	
26-40	V30020-00080	ナット NUT	1	M8	
26-41	V40126-00080	S・W WASHER, SPRING	3	M8	
26-42	8608-09-34-00	シジバンマエウシロ (ヒダリ) COMP HOOK (L) COMP	1		
26-43	V20120-08020	コガタボルト BOLT	2	M8×20	
26-44	V30020-00080	ナット NUT	2	M8	
26-45	V40126-00080	S・W WASHER, SPRING	2	M8	
26-46	8608-09-35-00	シジバンマエウシロ (ミギ) COMP HOOK (R) COMP	1		
26-47	V20120-08020	コガタボルト BOLT	2	M8×20	
26-48	V30020-00080	ナット NUT	2	M8	
26-49	V40126-00080	S・W WASHER, SPRING	2	M8	
26-50	FSR1100SL-9-18-0	コードオサエ (L) CLAMP	1		
26-51	8608-07-23-0	センサトリツケベース BASE	1		
26-52	V20120-08020	コガタボルト BOLT	2	M8×20	
26-53	V40126-00080	S・W WASHER, SPRING	2	M8	
26-54	HMS-500-6-3-02	マエカイシュウカバーヨウヒラザガネ WASHER	2		FSR1122DTAC
26-55	FSR1100DTA-7-26-0	ボックスウケイタ BRACKET	1		
26-56	V20120-08020	コガタボルト BOLT	2	M8×20	
26-57	V40126-00080	S・W WASHER, SPRING	2	M8	
26-58	8608-07-08-00	タンクセットダイ (L) COMP BRACKET (L) COMP	1		

見出番号 Key No.	部品コード Part Code	品名 Part Name	個数 Q'ty	規格 Standard	備考 Remarks
26-59	8608-07-09-0A	タンクセットダイ (R) BRACKET (R)	1		
26-60	V20120-08020	コガタボルト BOLT	4	M8×20	
26-61	V40126-00080	S・W WASHER, SPRING	4	M8	
26-62	8608-07-10-00	ネンリョウタンクダイ COMP BRACKET COMP	1		
26-63	V20026-06016	ボルト BOLT	4	M6×16	
26-64	V40126-00060	S・W WASHER, SPRING	4	M6	
26-65	V41316-00060	ヒラザガネ WASHER	4	M6	
26-66	FSR1100DS-7-14-00	タンクトメバンド COMP BAND COMP	1		
26-67	V30020-00060	ナット NUT	2	M6	
26-68	FSR1100D-7-13-0	タンクホゴフェルト (A) FELT	1	)	2=81Z
26-69	8608-07-12-00	オイルタンクダイ COMP BRACKET COMP, OIL TANK	1		
26-70	V20026-06016	ボルト BOLT	4	M6×16	
26-71	V40126-00060	S・W WASHER, SPRING	4	M6	
26-72	V41316-00060	ヒラザガネ WASHER	4	M6	
26-73	8608-07-13-0	フェルト FELT	5		
26-74	8608-07-14-00	オイルタンクトメロッド COMP ROD COMP	1		
26-75	V38020-00060	Uナット U NUT	2	M6	
26-76	8608-07-15-0	タンクダイホキョウ ANGLE	1		
26-77	V20120-08016	コガタボルト BOLT	3	M8×16	
26-78	V40126-00080	S・W WASHER, SPRING	3	M8	
26-79	V30020-00080	ナット NUT	1	M8	
26-80	8608-09-16-00A	ワク COMP FRAME COMP	1		
26-81	V20120-08020	コガタボルト BOLT	4	M8×20	
26-82	V40126-00080	S・W WASHER, SPRING	4	M8	
26-83	V41316-00080	ヒラザガネ WASHER	4	M8	
26-84	8608-09-38-00	ボウスイバンCOMP PLATE	1		
26-85	V20120-08016	コガタボルト BOLT	3	M8×16	
26-86	V40126-00080	S・W WASHER, SPRING	3	M8	
26-87	FSR800A-9-22-0	ホゴゴム RUBBER	1		

見出番号 Key No.	部 品 コ ー ド Part Code	品 名 Part Name	個 数 Q'ty	規 格 Standard	備 考 Remarks
26-88	3256-501-005-0	2 バンテンションスプリングウケ BRACKET			

No. 27 外装関係(2)  
EXTERIOR SECTION (2)

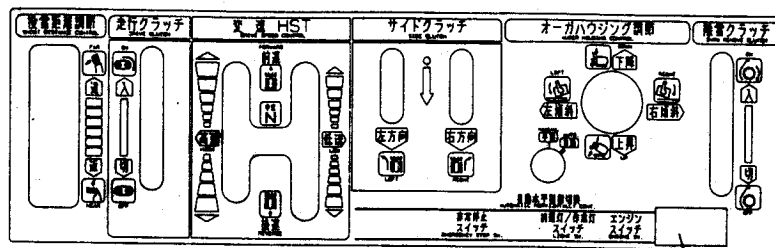
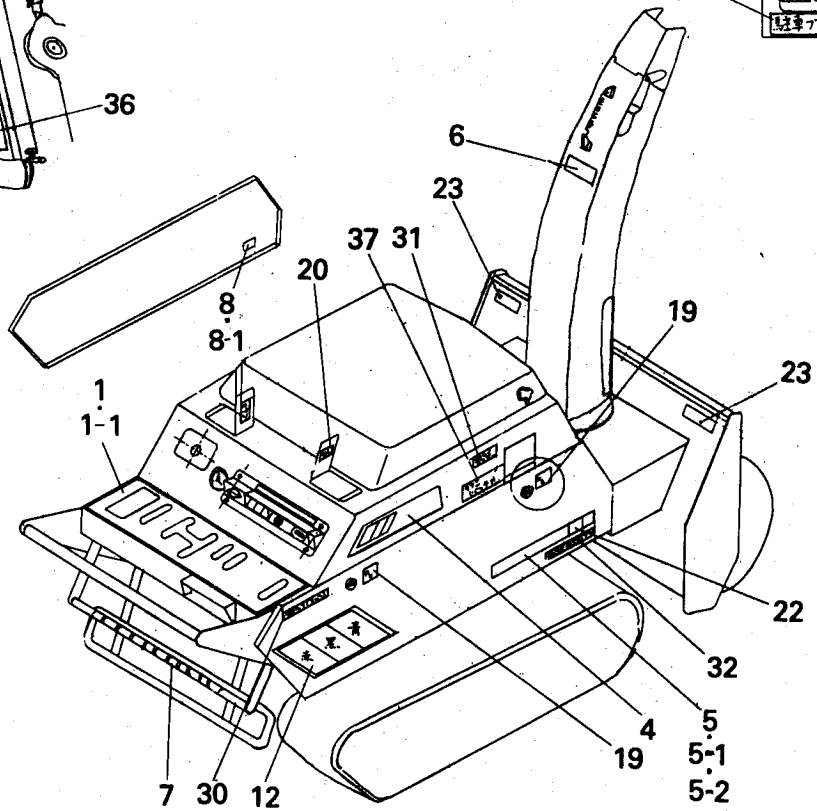
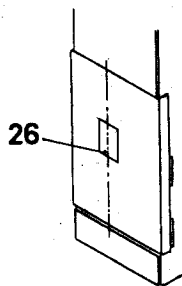
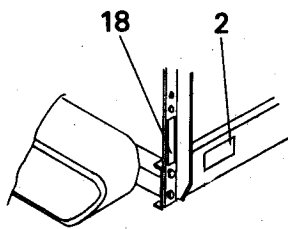
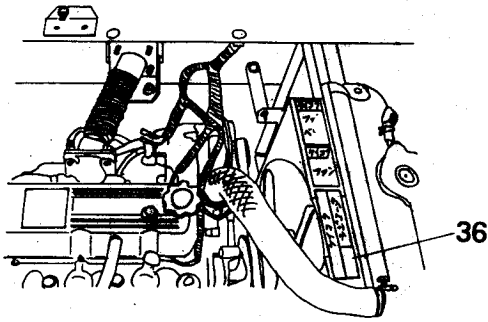
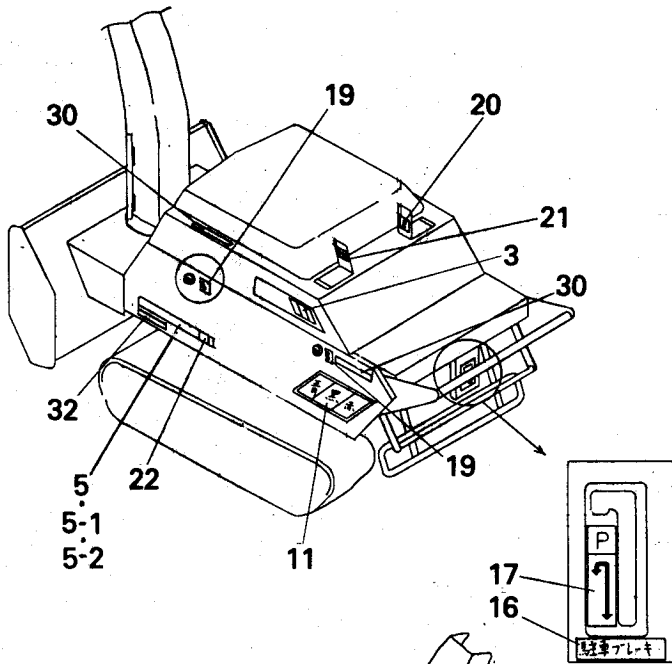
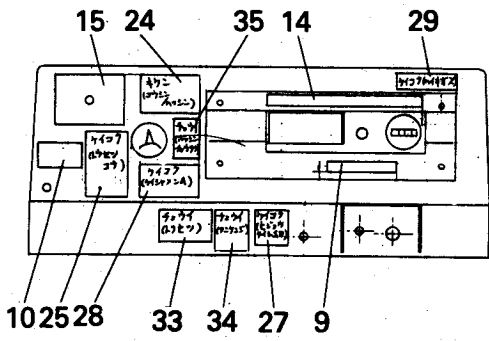


見出番号 Key No.	部品コード Part Code	品名 Part Name	個数 Q'ty	規格 Standard	備考 Remarks
27- 1	8608-20-05-000	サイドカバーヒダリASSY SIDE COVER (L) ASSY	1		PLマーク含む
27- 2	8608-20-06-000	サイドカバーミギASSY SIDE COVER (R) ASSY	1		PLマーク含む
27- 3	8608-20-07-000	カバー (2) ASSY COVER (2) ASSY	1		PLマーク含む
27- 4	V20026-06016	ボルト BOLT	8	M6×16	ヘッドライト グリル取付用
27- 5	V30020-00060	ナット NUT	8	M6	
27- 6	V40126-00060	S・W WASHER, SPRING	8	M6	
27- 7	V41316-00060	ヒラザガネ WASHER	16	M6	
27- 8	FSR1100DTA-9-25-00	キューユフタ COMP COVER COMP, LUB	2		
27- 9	V20026-06016	ボルト BOLT	4	M6×16	
27-10	V33000-00060	ナイロンナット NUT	4	M6	
27-11	V41316-00060	ヒラザガネ WASHER	4	M6	
27-12	FSR1100DTA-9-25-02	ゴム (B) RUBBER	2		
27-13	HD-7-15-033	ゴムキャップ CAP, RUBBER	2		
27-14	8608-09-04-00	ヘッドライトグリル COMP HEAD LIGHT GRILL COMP	1		
27-15	8608-09-06-00A	カウリング (3) COMP COWLING (3) COMP	1		
27-16	FSR1100DTA-9-26-0	チョウバン HINGE	2		
27-17	FSR1100DTA-9-27-0	ノブボルト KNOB BOLT	2	M8×30	
27-18	V50010-16020	ワリピン PIN, COTTER	2	1.6×20	
27-19	V54200-06016	フラットボタン FLAT BUTTON	4	M6×16	
27-20	V30020-00060	ナット NUT	8	M6	
27-21	V40126-00060	S・W WASHER, SPRING	8	M6	
27-22	V41316-00060	ヒラザガネ WASHER	4	M6	
27-23	V41316-00080	ヒラザガネ WASHER	2	M8	
27-24	8608-09-07-00A	フロントカバー COMP FRONT COVER COMP	1		
27-25	V20120-08016	コガタボルト BOLT	4	M8×16	
27-26	V40126-00080	S・W WASHER, SPRING	4	M8	
27-27	V41316-00080	ヒラザガネ WASHER	8	M8	
27-28	V20120-08020	コガタボルト BOLT	6	M8×20	
27-29	V40126-00080	S・W WASHER, SPRING	6	M8	

見出番号 Key No.	部品コード Part Code	品名 Part Name	個数 Q'ty	規格 Standard	備考 Remarks
27-30	V30020-00080	ナット NUT	6	M8	カバ- (2) COMP 取付用
27-31	V41316-00080	ヒラザガネ WASHER	12	M8	
27-32	8608-09-24-00	メイバン (左) COMP NAME PLATE (L) COMP	1		
27-33	FSR1100DTA-9-30-0	メイバントメイタ PLATE	2		
27-34	V30020-00060	ナット NUT	2	M6	
27-35	V40126-00060	S・W WASHER, SPRING	2	M6	
27-36	V41316-00060	ヒラザガネ WASHER	2	M6	
27-37	8608-09-26-0	ゴム (A) RUBBER	2		
27-38	8608-09-25-00	メイバン (右) COMP NAME PLATE (R) COMP	1		
27-39	FSR1100DTA-9-30-0	メイバントメイタ PLATE	2		
27-40	V30020-00060	ナット NUT	2	M6	
27-41	V40126-00060	S・W WASHER, SPRING	2	M6	
27-42	V41316-00060	ヒラザガネ WASHER	2	M6	
27-43	8608-09-17-0	カバ- (A) COVER (A)	1		
27-44	V20120-08016	コガタボルト BOLT	4	M8×16	
27-45	V40126-00080	S・W WASHER, SPRING	4	M8	
27-46	HM-2-42	25923ヒラザガネ WASHER	4		
27-47	8608-09-18-00	カバ- (B) COMP COVER (B) COMP	1		
27-48	V20120-08016	コガタボルト BOLT	7	M8×16	
27-49	V40126-00080	S・W WASHER, SPRING	7	M8	
27-50	HM-2-42	25923ヒラザガネ WASHER	7		
27-51	8608-09-22-00	カバ- (C) COMP COVER (C) COMP	1		
27-52	V20120-08016	コガタボルト BOLT	8	M8×16	
27-53	V40126-00080	S・W WASHER, SPRING	8	M8	
27-54	V41316-00080	ヒラザガネ WASHER	2	M8	
27-55	HM-2-42	25923ヒラザガネ WASHER	6		
27-56	8619-06-13-0 0	ユキカキボウ (630) BAR	1		
27-57	FSR750-6-5-0	コテイバネ SPRING	2		
27-58	V20026-06016	ボルト BOLT	2	M6×16	

見出番号 Key No.	部品コード Part Code	品名 Part Name	個数 Q'ty	規格 Standard	備考 Remarks
27-59	V20126-00060	S・W WASHER, SPRING	2	M6	
27-60	FSR1100DTA-9-1-11	ウレタンフォーム (A) URETHANE FORM	2		
27-61	FSR1100DTA-9-3-14	ウレタンフォーム (B) URETHANE FORM	2		
27-62	8608-09-23-0	ウレタンフォーム (C) URETHANE FORM	1		
27-63	8608-09-05-0	グリルゴム RUBBER	1		ℓ = 910
27-64	3650-841-001-0E	ノブ KNOB	4		
27-65	3650-841-002-0EA	ノブスプリング SPRING	4		
27-66	3650-841-003-0F	カラー(31×38×10) COLLAR	4		
27-67		ボルト (SW付) BOLT	4	M6×12	

# No. 28 マーク関係 MARK SECTION

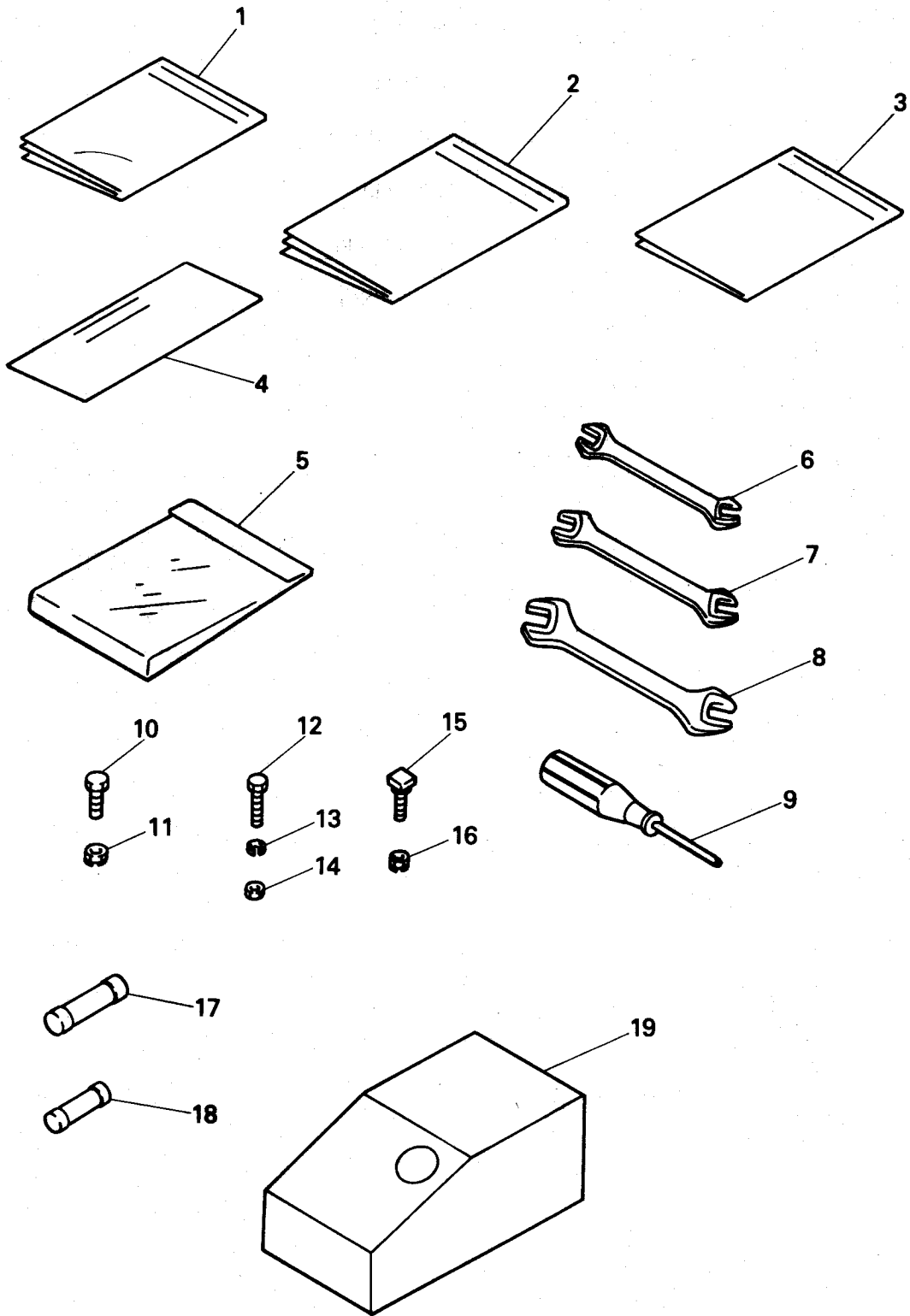




見出番号 Key No.	部 品 コ ー ド Part Code	品 名 Part Name	個数 Q'ty	規 格 Standard	備 考 Remarks
28- 1	8608-13-09-17	パネルマーク MARK, PANEL	1		FSR1122DTAF
28- 1-1	8610-13-09-11	パネルマーク MARK, PANEL	1		FSR1122DF FSR1118DF
28- 2	13-9-207A	キシユマーク MARK, MODEL	1		
28- 3	8608-13-09-05	シャメイマーク (L) MARK (L), FUJII	1		
28- 4	8608-13-09-06	シャメイマーク (R) MARK (R), FUJII	1		
28- 5	8608-13-09-10	サイドカタシキマーク MARK, SIDE MODEL	2		FSR1122DTAF
28- 5-1	8610-13-09-09	サイドカタシキマーク MARK, SIDE MODEL	2		FSR1122DF
28- 5-2	8610-13-09-04	サイドカタシキマーク MARK, SIDE MODEL	2		FSR1118DF
28- 6	8693-13-09-01	フジイマーク MARK, FUJII	1		
28- 7	13-9-144	トラマーク (B) MARK (B), TIGER	1		
28- 8	8608-13-09-04	ベルトサイズマーク MARK, BELT SIZE	1		FSR1122DTAF
28- 8-1	8610-13-09-02	ベルトサイズマーク MARK, BELT SIZE	1		FSR1122DF FSR1118DF
28- 9	13-9-296	シドウチュウイマーク MARK, CAUTION	1		
28-10	8608-13-09-08	カクノウチュウイマーク MARK,	1		
28-11	8602-13-11-0	サイドパネルマーク (C) MARK (C), SIDE PANEL	1		
28-12	8602-13-12-0	サイドパネルマーク (R) MARK (R), SIDE PANEL	1		
28-13	8608-13-09-18	ラベル (エンジンスイッチ) LABEL, ENGINE SWITCH	1		
28-14	8608-13-09-19	OKモエタマーク MARK, OK MONITOR	1		
28-15	8608-13-09-20	トウセツホウコウマーク MARK, SNOW THROW	1		
28-16	8608-13-09-21	チュウシャブレーキマーク MARK, PARKING BRAKE	1		
28-17	8608-13-09-22	チュウシャブレーキソウサマーク MARK, PARKING BRAKE OPE.	1		
28-18	8608-13-09-23	ブロワカイテンキリカエマーク MARK, BLOWER CHANGE	1		FSR1122DTAF
28-19	8608-13-09-24	カバーカイヘイマーク MARK, COVER	4		
28-20	8600-13-09-22A	サドウユマーク MARK, OPERATING OIL	2		
28-21	1421-903-010-0a	フュエルマーク MARK, FUEL	1		
28-22	8600-13-09-23	Fマーク F MARK	2		
28-23	8600-13-50-0	キケン (オーガ) LABEL, DANGER (AUGER)	2		
28-24	8600-13-51-0	キケン (コウシン/ハッシン) LABEL, DANGER (R/S)	1		
28-25	8600-13-52-0	ケイコク (トウセツコウ) LABEL, WARNING (SNOW THROW)	1		

見出番号 Key No.	部 品 コ ー ド Part Code	品 名 Part Name	個数 Q'ty	規 格 Standard	備 考 Remarks
28-26	8600-13-53-0	ケイコク (ブロウ) LABEL, WARNING (BLOWER)	1		
28-27	8600-13-54-0	ケイコク (ヒジョウテイシSW) LABEL, WARNING (STOP SWITCH)	1		
28-28	8600-13-55-0	ケイコク (ケイシャメンA) LABEL, WARNING (SLOPE A)	1		
28-29	8600-13-56-0	ケイコク (ハイキガス) LABEL, WARNING (EXHAUST)	1		
28-30	8600-13-57-0	チュウイ (カバー) LABEL, CAUTION (COVER)	3		
28-31	8600-13-58-0	チュウイ (マフラー) LABEL, CAUTION (MUFFLER)	1		
28-32	8600-13-63-0	チュウイ (カイテンプツ) LABEL, CAUTION (TURNING)	2		
28-33	8600-13-65-0	チュウイ (トリセツ) LABEL, CAUTION (SNOW THROW)	1		
28-34	8600-13-66-0	チュウイ (テンケンジ) LABEL, CAUTION (INSPECTION)	1		
28-35	8600-13-68-0	チュウイ (ハッシンチュウリツ) LABEL, CAUTION (START/NEUTRALITY)	1		
28-36	1668-904-007-1A	ラベル (ケイコク/ラジエータ) LABEL, WARNING (RADIATOR)	1		
28-37	1668-904-011-2B	ラベル (キケン/バッテリー) LABEL, DANGER (BATTERY)	1		

No. 29 付属品  
ACCESSORY



見出番号 Key No.	部品コード Part Code	品名 Part Name	個数 Q'ty	規格 Standard	備考 Remarks
29- 1	8602-12-02-0	取扱説明書 INSTRUCTION MANUAL	1		
29- 2	—	エンジン取扱説明書 MANUAL, ENGINE	1		} エンジン付属品
29- 3	—	エンジンパーツリスト PARTLIST, ENGINE	1		
29- 4	7200-06-03-0	保証書 WARRANTY	1		
29- 5	8602-12-01-0	コウグブクロ TOOL BAG	1		
29- 6		両口スパナ SPANNER	1	10×13	
29- 7		両口スパナ SPANNER	1	12×14	
29- 8		両口スパナ SPANNER	1	17×19	
29- 9		十字ドライバー DRIVER	1		
29-10	V20120-10025	コガタボルト BOLT	26	M10×25 (4T)	} オーガシャーボルト
29-11		ナット (S・W付) NUT	26	M10	
29-12	V20120-08030	コガタボルト BOLT	10	M8×30 (4T)	} プロワシャーボルト
29-13	V40126-00080	S・W WASHER, SPRING	10	M8	
29-14	V80020-00080	ナット NUT	10	M8	
29-15	V24020-08025	カクネマルアタマボルト BOLT	3	M8×25	
29-16		ナット (S・W付) NUT	3	M8	
29-17	V98010-00020	ヒューズ FUSE	1	20A	
29-18	V98010-00010	ヒューズ FUSE	1	10A	
29-19	FSR1100DTA-9-36-0	シートカバー (大) SEAT COVER	1		

## 部品番号インデックス

部品コード	頁	見出番号	部品コード	頁	見出番号	部品コード	頁	見出番号
110B0620	8	3-23	672B2046	6	2-15	8602-13-11-0	104	28-11
110B0825	4	1-32	7200-06-03-0	108	29- 4	8602-13-12-0	104	28-12
110B0830	10	4-16	756G0100	6	2-21	8607-05-01-00	52	18- 2
110B0835	4	1-39	756G0300	4	1-38	8607-05-02-00	52	18- 1
110B0850	6	2-18	756Y0200	4	1-37	8607-08-11-0	80	24-14
110B0870	4	1-34	8600-02-15-0A	18	7- 1	8608-01-01-000A	20	8- 1
110G0830M	8	3-15	8600-03-37-00	28	10-39	8608-01-02-000	26	10- 1
110N0514	4	1-33		36	12-38		34	12- 1
120Q0820	6	2-19	8600-03-38-0	28	10-42	8608-01-03-0	20	8-11
120Q0835	6	2-17		36	12-41	8608-01-04-00	20	8- 6
13-9-144	104	28- 7	8600-03-39-0	28	10-43	8608-01-05-0	20	8- 7
13-9-207A	104	28- 2		36	12-42	8608-02-01-0	18	7- 7
13-9-296	104	28- 9	8600-06-35-0A	58	20- 2	8608-02-02-0	18	7- 8
1421-122-003-0	14	5-45	8600-06-38-0	58	20-25	8608-02-03-0	18	7- 6
1421-621-038-0	84	25-26	8600-06-48-0	60	20-37	8608-02-04-0	28	10-52
1421-903-010-0a	104	28-21	8600-07-14-000	88	25-60		36	12-49
1668-904-007-1A	106	28-36	8600-07-19-0	86	25-40	8608-02-05-0	28	10-53
1668-904-011-2B	106	28-37	8600-07-31-000	88	25-59		36	12-50
221B0618	8	3-17	8600-07-31-0A	56	19-36	8608-02-07-00B	16	6- 7
30L32-02200	66	21-74	8600-07-34-0	84	25- 1	8608-02-08-00A	16	6-12
30L32-02300	66	21-75	8600-07-35-0	84	25- 4	8608-02-12-0A	16	6-17
3100-171-002-0B	24	9-34	8600-07-36-0	88	25-72	8608-02-13-00	18	7-19
3103-213-051-0	74	23- 6	8600-07-85-000	88	25-76	8608-02-14-00	18	7-18
3103-821-051-0	76	23-53	8600-07-93-0	84	25-27	8608-02-15-0	18	7-15
310B0800	4	1-36	8600-07-95-0	86	25-58	8608-02-18-0	16	6- 4
310B800	8	3-18	8600-07-97-0	86	25-46	8608-02-19-0	12	5-23
321B1600	10	4-14	8600-08-15-0	80	24-12	8608-02-20-0	14	5-33
3229-101-006-0(a)	14	5-50	8600-08-25-01	38	13-11	8608-02-21-00	12	5-27
3256-107-005-0	70	22-48	8600-08-30-0	76	23-38	8608-02-22-00	14	5-37
3256-501-005-0	96	26-88	8600-08-32-0	74	23-14'	8608-02-23-00	14	5-43
3256-501-006-0	14	5-35	8600-08-43-00	70	22-45	8608-02-24-0	24	9-32
3256-501-008-0	18	7-11	8600-08-50-0	74	23- 1	8608-02-25-0	24	9-30
3530-102-0440-0	22	9- 5	8600-08-72-0	60	20-40	8608-02-26-0	24	9-31
3560-202-021-0	76	23-30	8600-09-37-0	86	25-47	8608-02-28-0	24	9-35
3631-212-004-0	24	9-33		86	25-48	8608-02-31-0	14	5-44
3650-841-001-0E	102	27-64	8600-13-09-22A	104	28-20	8608-02-33-00	16	6- 1
3650-841-002-0EA	102	27-65	8600-13-09-23	104	28-22	8608-03-02-00	26	10- 4
3650-841-003-0F	102	27-66	8600-13-50-0	104	28-23		34	12- 4
3746-111-011-0	40	14-19	8600-13-51-0	104	28-24	8608-03-03-00	26	10- 7
3750-345-205-0	76	23-57	8600-13-52-0	104	28-25		34	12- 7
461F0600	8	3-20	8600-13-53-0	106	28-26	8608-03-04-0	26	10- 8
461F0800	4	1-35	8600-13-54-0	106	28-27		34	12- 8
	6	2-20	8600-13-55-0	106	28-28	8608-03-05-0A	26	10-19
	8	3-19	8600-13-56-0	106	28-29		34	12-19
	10	4-15	8600-13-57-0	106	28-30	8608-03-06-0	26	10-11
481J6200	10	4-11	8600-13-58-0	106	28-31		34	12-11
550D4030	10	4-13	8600-13-63-0	106	28-32	8608-03-07-0A	26	10-12
600A1000	4	1-31	8600-13-65-0	106	28-33		34	12-12
601A2404LLU	2	1-29	8600-13-66-0	106	28-34	8608-03-08-000	32	11- 1
601A6005	6	2-16	8600-13-68-0	106	28-35	8608-03-09-0	32	11- 4
601A6007	10	4-10	8601-02-06-0	30	10-60	8608-03-10-0	28	10-33
601A6204	4	1-30		36	12-56		36	12-32
	8	3-22	8601-08-46-0	76	23-49	8608-03-11-0	32	11-18
601A6206	10	4- 9	8602-07-15-0B	84	25-22	8608-03-12-00A	28	10-47
601A6303	2	1-28	8602-08-13-0	76	23-54		36	12-44
652A30405	6	2-13	8602-08-45-0	14	5-47	8608-03-13-0	26	10-26
654A356212	10	4-12	8602-09-12-0	62	21-25		34	12-26
672B1512	8	3-21	8602-12-01-0	108	29- 5	8608-03-14-0	26	10-27
672B20135	6	2-14	8602-12-02-0	108	29- 1		34	12-27

## 部品番号インデックス

部品コード	頁	見出番号	部品コード	頁	見出番号	部品コード	頁	見出番号
8608-03-16-0	32	11- 6	8608-06-23-00A	58	20-21	8608-08-39-0	70	22-36
8608-03-17-0	32	11- 7	8608-06-25-0	36	12-57	8608-08-40-0	70	22-37
8608-03-18-0	32	11- 8		60	20-43	8608-08-41-0	80	24-10
8608-03-19-0	26	10-16	8608-06-27-0	56	19-34	8608-08-42-00	82	24-48
	34	12-16		72	22-71	8608-08-43-00A	74	23- 9
8608-03-20-0	26	10-17	8608-06-28-0	56	19-35	8608-08-44-00	74	23-25
	34	12-17		72	22-62	8608-08-45-0	74	23-26
8608-03-21-0	26	10-18	8608-06-30-00A	58	20-14	8608-08-46-0	74	23-29
	34	12-18	8608-06-31-0	60	20-42	8608-08-47-0	76	23-34
8608-03-22-0A	26	10-13	8608-06-33-0	58	20-12	8608-08-48-00	74	23-10
	28	10-30	8608-06-34-00	54	19-23	8608-08-49-00	74	23-13
	34	12-13	8608-06-35-0	56	19-29	8608-08-53-00	68	22-16
	36	12-30	8608-07-01-00A	62	21- 1	8608-08-54-00	80	24- 1
8608-03-23-0A	26	10-14	8608-07-02-0A	66	21-65	8608-08-55-0	68	22-26
	34	12-14	8608-07-03-0	86	25-41	8608-08-56-0	82	24-37
8608-03-24-0	26	10-15	8608-07-05-00A	64	21-51	8608-08-57-0	82	24-47
	34	12-15	8608-07-07-0	64	21-53	8608-08-58-00	68	22- 8
8608-03-25-0	26	10-22	8608-07-08-00	92	26-58	8608-08-60-00	74	23- 4
	34	12-22	8608-07-09-0A	94	26-59	8608-08-61-00	74	23- 5
8608-03-26-0	26	10-23	8608-07-10-00	94	26-62	8608-08-62-0	76	23-47
	34	12-23	8608-07-12-00	94	26-69	8608-08-63-0	76	23-48
8608-03-27-0A	26	10-24	8608-07-13-0	94	26-73	8608-08-64-00	70	22-47
	34	12-24	8608-07-14-00	94	26-74	8608-08-65-0	70	22-56
8608-03-28-0	26	10-25	8608-07-15-0	94	26-76	8608-08-66-00	70	22-51
	34	12-25	8608-07-16-0	64	21-38	8608-08-67-0	72	22-61
8608-03-28-0	26	10-28	8608-07-19-00	64	21-32	8608-08-68-00	76	23-52
	34	12-28	8608-07-21-0	66	21-66	8608-08-69-0	76	23-58
	38	13- 5	8608-07-22-0A	90	26- 5	8608-08-70-0	78	23-61
8608-03-30-0	26	10-29	8608-07-23-0	92	26-51	8608-08-71-0	78	23-62
	34	12-29	8608-07-24-0A	62	21-13	8608-09-04-00	98	27-14
8608-03-31-0	28	10-31	8608-07-25-0B	62	21-15	8608-09-05-0	102	27-63
	32	11- 9	8608-07-26-0	62	21-16	8608-09-06-00A	98	27-15
	38	13-16	8608-07-27-0	62	21-17	8608-09-07-00A	98	27-24
8608-03-32-0	28	10-44	8608-07-30-0	84	25- 7	8608-09-09-0	90	26-20
8608-03-33-0	28	10-45	8608-07-35-0	66	21-62	8608-09-10-00	90	26-24
8608-03-34-0	28	10-40	8608-07-39-0	88	25-69	8608-09-11-0	90	26-29
	36	12-39	8608-07-42-0	88	25-70	8608-09-16-00A	94	26-80
8608-03-35-0	28	10-34	8608-07-45-0	84	25- 8	8608-09-17-0	100	27-43
8608-03-37-000	32	11-11	8608-07-46-0	86	25-45	8608-09-18-00	100	27-47
	38	13-18	8608-07-48-0A	84	25- 6	8608-09-22-00	100	27-51
8608-03-38-000	32	11-10	8608-07-49-0A	84	25- 5	8608-09-23-0	102	27-62
	38	13-17	8608-07-50-0A	84	25-23	8608-09-24-00	100	27-32
8608-04-01-00B	40	14- 1	8608-07-51-00A	62	21-22	8608-09-25-00	100	27-38
8608-04-02-00	40	14-10	8608-08-02-00A	68	22-12	8608-09-26-0	100	27-37
8608-04-03-0A	40	14-16	8608-08-03-00	80	24-20	8608-09-30-00	90	26-18
8608-04-04-0	40	14-20	8608-08-04-0	70	22-42	8608-09-31-00	90	26-19
8608-04-05-00A	40	14- 2	8608-08-06-00A	74	23- 7	8608-09-32-00	92	26-34
8608-05-04-00	48	16-42	8608-08-08-0	80	24- 3	8608-09-33-00	92	26-38
8608-05-05-00A	50	17-20	8608-08-09-0	68	22-18	8608-09-34-00	92	26-42
8608-05-07-00	52	18-10	8608-08-10-00	80	24-11	8608-09-35-00	92	26-46
8608-06-03-0A	54	19-17	8608-08-13-00	80	24-27	8608-09-37-0A	40	14-22
8608-06-04-00A	58	20- 1	8608-08-14-00	80	24-28	8608-09-38-00	94	26-84
8608-06-05-0	58	20- 6	8608-08-15-0	82	24-31	8608-09-39-00	90	26- 1
8608-06-10-00	58	20-26	8608-08-16-0A	68	22-24	8608-09-41-00	40	14-21
8608-06-11-00	58	20-27	8608-08-31-0	74	23-17	8608-10-01-00	60	20-44
8608-06-13-0	58	20-28	8608-08-32-00	74	23-21	8608-10-03-000	66	21-70
8608-06-14-0	60	20-31	8608-08-37-00	70	22-31	8608-10-04-0	88	25-61
8608-06-16-0	56	19-30	8608-08-38-0	70	22-35	8608-13-09-04	104	28- 8
8608-06-21-0	58	20-20	8608-08-39-0	68	22-28	8608-13-09-05	104	28- 3

## 部品番号インデックス

部品コード	頁	見出番号	部品コード	頁	見出番号	部品コード	頁	見出番号
8608-13-09-06	104	28- 4	FSR110-2-55	22	9-14	FSR1100DTA-2-60-0	12	5- 1
8608-13-09-08	104	28-10	FSR110-5-15	48	16-31	FSR1100DTA-2-61-00A	12	5- 4
8608-13-09-10	104	28- 5	FSR110-5-19	46	16- 2	FSR1100DTA-2-64-0	12	5-14
8608-13-09-17	104	28- 1	FSR110-5-20	46	16- 7	FSR1100DTA-2-65-00	12	5-17
8608-13-09-18	104	28-13	FSR110-5-24	48	16-40	FSR1100DTA-3-10-0	32	11-14
8608-13-09-19	104	28-14	FSR110-5-27	48	16-30		38	13-21
8608-13-09-20	104	28-15	FSR110-5-28	46	16- 6	FSR1100DTA-3-11-0	32	11-15
8608-13-09-21	104	28-16	FSR110-5-33	46	16-11		38	13-22
8608-13-09-22	104	28-17	FSR110-5-36	46	16-10	FSR1100DTA-3-7-0	32	11- 5
8608-13-09-23	104	28-18	FSR110-5-6	50	17-15	FSR1100DTA-4-7-00	40	14- 3
8608-13-09-24	104	28-19	FSR110-5-7	50	17-18	FSR1100DTA-4-8-00	40	14- 7
8608-20-01-000	54	19- 1	FSR110-5-8	42	15-19	FSR1100DTA-5-1-01	42	15- 1
8608-20-02-000	58	20-15		50	17-19	FSR1100DTA-5-1-03	42	15-13
8608-20-03-00	60	20-45	FSR110-6-25	54	19-12	FSR1100DTA-5-1-05	42	15-16
8608-20-04-000	68	22- 1	FSR1100-1-37-00	48	16-36	FSR1100DTA-5-1-06	42	15-22
8608-20-05-000	98	27- 1	FSR1100-1-40-00	44	15-32	FSR1100DTA-5-5-0	50	17-22
8608-20-06-000	98	27- 2	FSR1100-3-8-00	28	10-41	FSR1100DTA-5-61-0	44	15-43
8608-20-07-000	98	27- 3		36	12-40	FSR1100DTA-7-26-0	92	26-55
8610-02-04-0	16	6- 4-1	FSR1100-5-1-00	48	16-32	FSR1100DTA-7-36-0	84	25- 9
8610-02-05-00	14	5-51	FSR1100-5-2-00	46	16- 1	FSR1100DTA-7-37-0	84	25-10
8610-02-08-00	16	6- 1-1	FSR1100-5-20-0	46	16-12	FSR1100DTA-7-38-0	84	25-15
8610-03-02-0	38	13- 1	FSR1100-5-21-0	46	16-29	FSR1100DTA-7-39-0	84	25-16
8610-03-03-0	36	12-31	FSR1100-5-22-0	46	16- 4	FSR1100DTA-7-40-0A	84	25-17
8610-03-04-0	38	13- 7	FSR1100-5-23-0	46	16-13	FSR1100DTA-7-41-0	84	25-18
8610-03-05-0	38	13- 8	FSR1100-5-3-00	48	16-39	FSR1100DTA-7-66-0	62	21-18
8610-03-06-0	38	13- 9	FSR1100-5-4-00	46	16- 9	FSR1100DTA-7-69-0	64	21-37
8610-03-07-0	38	13-10	FSR1100-5-5-00	46	16-17	FSR1100DTA-7-71-0	64	21-46
8610-03-08-0	38	13- 4	FSR1100-5-9-00	52	18- 9	FSR1100DTA-7-93-00	84	25-25
8610-03-09-0	38	13- 6	FSR1100-6-2-01C	54	19- 5	FSR1100DTA-8-27-0	82	24-52
8610-03-10-0A	28	10-35	FSR1100-6-2-02	54	19- 6	FSR1100DTA-8-28-0	82	24-55
	36	12-34	FSR1100-6-2-03	14	5-40	FSR1100DTA-8-29-00	82	24-56
8610-03-11-0A	36	12-33		54	19- 7	FSR1100DTA-8-36-00	82	24-41
8610-04-01-00B	40	14- 1-1	FSR1100-6-2-04	54	19- 8	FSR1100DTA-8-52-000	82	24-34-47
8610-05-03-0	50	17- 6	FSR1100-6-3-00	54	19-10	FSR1100DTA-9-1-11	102	27-60
8610-05-04-0	50	17- 9	FSR1100-7-8-0	64	21-43	FSR1100DTA-9-11-00	90	26- 8
8610-08-02-0	38	13-25	FSR1100-8-26-0	68	22- 6	FSR1100DTA-9-12-00	90	26-13
8610-13-09-02	104	28- 8-1	FSR1100-8-39-0	14	5-34	FSR1100DTA-9-25-00	98	27- 8
8610-13-09-04	104	28- 5-2	FSR1100-9-53-03A	84	25-14	FSR1100DTA-9-25-02	98	27-12
8610-13-09-09	104	28- 5-1	FSR1100B-3-4-0	28	10-32	FSR1100DTA-9-26-0	98	27-16
8610-13-09-11	104	28- 1-1	FSR1100B-6-4-0	60	20-38	FSR1100DTA-9-27-0	98	27-17
8610-20-01-000	54	19- 1-1	FSR1100B-8-15-0	80	24-15	FSR1100DTA-9-3-14	102	27-61
8610-20-02-000	68	22- 1-1	FSR1100D-7-13-0	94	26-68	FSR1100DTA-9-30-0	100	27-33
8611-08-12-0	72	22-70	FSR1100D-7-6-0	62	21-27		100	27-39
8611-08-13-00	70	22-46	FSR1100D-7-65-0A	62	21-26	FSR1100DTA-9-36-0	108	29-19
8614-07-06-0	86	25-53	FSR1100D-7-7-0	62	21-23	FSR1100GL-2-10-0	22	9-19
8614-07-09-0	84	25-28	FSR1100D-7-8-0	62	21-28	FSR1100GL-2-11-0	24	9-38
8619-06-13-00	100	27-56	FSR1100DB-2-6-00A	12	5- 6	FSR1100GL-2-2-04	12	5-22
8626-07-17-00	62	21- 8	FSR1100DB-5-2-0	50	17-10	FSR1100GL-5-1-02A	42	15- 2
8626-07-27-0	88	25-71	FSR1100DB-7-18-0	64	21-40	FSR1100GL-5-1-03A	42	15- 5
8626-08-35-0	76	23-45	FSR1100DC-2-1-0	12	5- 1-1	FSR1100GL-5-1-04A	42	15- 6
8686-10-16-0	84	25-24	FSR1100DC-5-1-0	50	17- 1	FSR1100GL-5-1-05	42	15- 9
8693-13-09-01	104	28- 6	FSR1100DS-7-14-00	94	26-66	FSR1100GL-5-1-08	42	15-14
8714-07-10-0	66	21-73	FSR1100DS-7-15-08	64	21-54	FSR1100GL-5-1-09	42	15-15
	72	22-60	FSR1100DS-7-15-10	64	21-48	FSR1100GL-5-1-11	42	15-18
8714-08-37-00	76	23-43	FSR1100DT-5-25-00(L)	52	18- 4	FSR1100GL-5-1-12	42	15-20
8718-03-07-0	58	20-13	FSR1100DT-7-10-0	64	21-44	FSR1100GL-5-1-13	42	15-21
FA3-4-9-0	76	23-42	FSR1100DTA-2-17-0	22	9-24	FSR1100GL-5-1-15	42	15-23
FA40-6-02-0	66	21-61	FSR1100DTA-2-18-0	22	9-26	FSR1100GL-5-1-16	42	15-24
FSR110-2-54	22	9-13	FSR1100DTA-2-20-0	22	9-28	FSR1100GL-5-1-17	42	15-25

## 部品番号インデックス

部品コード	頁	見出番号	部品コード	頁	見出番号	部品コード	頁	見出番号
FSR1100GL-5-1-18	42	15-26	H35-4205	10	4- 5	HM-2-0021A	22	9- 1
FSR1100GL-5-1-19	42	15-27	H35-4206	8	3- 4	HM-2-26A	22	9- 7
FSR1100GL-5-1-20	42	15-29	H35-4228	2	1-12	HM-2-27	22	9- 6
FSR1100GL-5-1-22	42	15-30	H35-4403	2	1-22	HM-2-42	100	27-46
FSR1100GL-5-1-23	44	15-31	H35-4404	2	1-23		100	27-50
FSR1100GL-5-2-00A	44	15-36	H35-4405	2	1-19		100	27-55
FSR1100GL-5-3-00	44	15-34	H35-4413	2	1-20	HM-2-82	46	16-25
FSR1100SH-8-67-0	38	13-13	H35-4505	10	4- 4	HM-3-8	22	9-29
FSR1100SKD-8-10-0	68	22-27	H35-4507	10	4- 8	HM-7-46	64	21-47
FSR1100SKDA-3-7-0	26	10- 5	H35-4702	8	3-10	HM20-2-20-0	46	16-19
	34	12- 5	H35-4703	8	3-16		54	19- 3
FSR1100SL-2-50-0	22	9-11	H35-4704	8	3- 9	HM3-8	62	21- 6
FSR1100SL-2-51-0	22	9-15	H35-4705	8	3- 2	HMD750-8-10-0	68	22-17
FSR1100SL-2-52-0	22	9-16	H35-4706	8	3- 1		80	24- 2
FSR1100SL-2-57-0	22	9-27	H35-4707	8	3- 5		80	24-21
FSR1100SL-4-5-00	40	14-11	H35-4711	8	3-14	HMS-250-2-11-0	16	6-10
FSR1100SL-5-2-0	50	17- 2	H351-4242	2	1-10		16	6-15
FSR1100SL-5-3-0A	50	17- 5	H351-4244	2	1-18	HMS-250-8-4-0	70	22-52
FSR1100SL-6-5-0	56	19-38	H351-4417	6	2-12	HMS-500-6-3-02	22	9-22
FSR1100SL-8-22-00	80	24-22	H351-4519	10	4- 7	HMS-500-63-02	92	26-54
FSR1100SL-8-7-00A	82	24-42	H351-4529	10	4- 6	HWS-25K-8-3-06	68	22-21
FSR1100SL-8-9-00A	82	24-44	H355-101	2	1- 1	IFSR1100B-3-2-0	64	21-45
FSR1100SL-9-18-0	62	21- 7	H355-202	6	2- 5	JP0109950	86	25-54
	92	26-50	H355-203	2	1- 7	KS1200S-7-18-0	62	21- 9
FSR450C-1-35-0	86	25-44	H355-204	2	1- 8	MB052904	66	21-69
FSR550B-2-22-0	70	22-55	H355-205	2	1-14	MM408580	66	21-71
FSR550BS-3-7-0	62	21-14	H355-401	2	1-24	MM431282	86	25-57
FSR750-6-5-0	100	27-57	H355-501	10	4- 1	MM431762	86	25-56
FSR800A-10-5-0A	86	25-49	H355-502	10	4- 2	MM434825	86	25-55
FSR800A-9-22-0	94	26-87	H355-602	6	2- 3	MM435-611	64	21-55
FSR900S-8-13-0A	16	6-18	H355-603	6	2-11	MM435-612	66	21-60
FSR90D2-2-3-00	12	5-10	H355-604	6	2- 9	MM435-613	66	21-59
FSRB110-5-25	48	16-48	H355-606	6	2- 8	V00000-01238	64	21-39
FSRB110-5-30	46	16- 5	H355-607	6	2- 6	V00000-06020	64	21-49
FSRB110-5-37	46	16-22	H355-608	6	2- 7	V11016-06012	60	20-46
FSRB110-7-93	72	22-69	H355-609	6	2-10	V11016-40012	64	21-42
H34-2103	2	1- 3	H355-611	6	2- 1	V11016-50008	66	21-63
H34-3403	2	1- 4	H355-612	6	2- 2	V11016-50012	26	10- 9
H34-4108	2	1-27	HD-2-41B	22	9-23		34	12- 9
H34-4203	2	1-17	HD-2-70	18	7-12	V11016-60010	64	21-56
H34-4205	2	1-15	HD-7-15-033	98	27-13	V11016-60012	66	21-76
H34-4207	2	1-11	HD-8-11	68	22-19	V11016-60016	68	22- 9
H34-4209	2	1-13		80	24- 8		86	25-32
H34-4215	2	1- 9	HD-8-12	68	22- 5	V11210-80016	50	17-17
H34-4218	2	1-16	HD-8-16	76	23-41	V11210-80020	42	15- 4
H34-4313	8	3-12	HD-8-3-03	78	23-59		54	19-19
H34-4405	2	1- 6	HDS-700-7-11	80	24-25	V11210-80025	54	19-18
H34-4408	2	1- 5	HLS-500DK <sub>1</sub> -5-8-03	76	23-46	V20020-05016	54	19-26
H34-4410	2	1-25	HLS-500DK1-5-3-0	58	20-22	V20026-06012	32	11- 2
H34-4510	10	4- 3	HLS500DK-2-16-00	72	22-59	V20026-06016	88	25-62
H343-4904	6	2- 4	HLS700DK-6-9-05	62	21-24		88	25-73
H35-1122	2	1- 2	HM-1-14	82	24-49		94	26-63
H35-3402	2	1-21	HM-1-15	14	5-52		94	26-70
H35-3701	8	3-13	HM-1-16	46	16- 8		98	27- 4
H35-4105	8	3- 3	HM-1-66	82	24-51		98	27- 9
H35-4112	2	1-26	HM-1-9B	28	10-58		100	27-58
H35-4202	8	3- 8		36	12-55	V20026-06020	28	10-37
H35-4203	8	3- 6		44	15-37		36	12-36
H35-4204	8	3- 7		48	16-37		48	16-33



## 部品番号インデックス

部品コード	頁	見出番号	部品コード	頁	見出番号	部品コード	頁	見出番号
V20026-06020	84	25-11	V20120-08035	18	7-16	V30020-00060	100	27-34
	84	25-19	V20120-08040	14	5-38	V30020-00080	14	5-46
V20026-06025	28	10-56	V20120-10025	108	29-10		16	6-19
	36	12-53	V20126-00060	102	27-59		28	10-49
	86	25-36	V20126-10020	12	5- 5		36	12-46
V20026-06030	84	25-29		40	14- 4		38	13-27
V20120-08016	18	7- 9		90	26- 2		50	17-23
	22	9- 9	V20126-10025	12	5- 7		54	19-14
	22	9-20		20	8- 9		54	19-22
	28	10-46		22	9-17		56	19-33
	36	12-43		50	17- 3		58	20- 3
	38	13- 2		52	18- 6		58	20- 8
	40	14-23		68	22- 2		60	20-36
	62	21-10	V20126-10030	18	7- 4		64	21-33
	62	21-19	V20126-10035	40	14-13		68	22-15
	72	22-63	V20126-10040	50	17-11		68	22-25
	78	23-63	V20126-12050	44	15-39		70	22-33
	90	26-21	V20126-16070	74	23-15		70	22-40
	94	26-77	V20130-08016	24	9-37		72	22-64
	94	26-85	V20130-08020	46	16-26		74	23-12
	98	27-25		52	18- 5		74	23-19
	100	27-44		58	20- 7		76	23-36
	100	27-48		70	22-32		80	24-13
	100	27-52		74	23-11		82	24-30
V20120-08020	12	5-11		80	24-29		86	25-52
	12	5-18	V20130-08025	52	18-15		90	26-10
	16	6- 2	V20130-10025	14	5-31		90	26-15
	16	6- 5		54	19- 2		90	26-26
	18	7-20	V20130-10030	40	14-17		92	26-31
	28	10-48		48	16-43		92	26-36
	32	11-19		80	24-16		92	26-40
	36	12-45		82	24-57		92	26-44
	38	13-26	V20130-10035	52	18-11		92	26-48
	42	15- 8	V20130-10045	26	10- 2		94	26-79
	42	15-11		34	12- 2		100	27-30
	54	19-24	V20130-10130	20	8- 3	V30020-00100	14	5-32
	58	20- 9	V20136-12030	62	21- 4		20	8- 4
	62	21-29	V20326-10020	12	5-15		22	9-18
	86	25-50	V20326-10030	12	5- 2		28	10-54
	90	26- 6	V20336-10020	62	21- 2		36	12-51
	90	26- 9	V20820-08020	60	20-34		38	13-12
	90	26-14	V210-360-601-20	58	20-11		40	14- 6
	90	26-25	V24020-08025	54	19-13		40	14-15
	92	26-30		56	19-39		40	14-18
	92	26-35		108	29-15		46	16-20
	92	26-39	V24020-10035	46	16-18		48	16-44
	92	26-43	V28000-08025	26	10-21		50	17-13
	92	26-47		34	12-21		52	18- 7
	92	26-52	V28001-10025	44	15-44		52	18-12
	92	26-56	V30020-00060	14	5-36		68	22- 4
	94	26-60		64	21-50		80	24-17
	94	26-81		66	21-67		80	24-26
	98	27-28		68	22-11		82	24-40
V20120-08025	46	16- 3		84	25-13		90	26- 3
	48	16-41		86	25-39	V30020-00120	22	9-25
	64	21-35		94	26-67		44	15-42
	68	22-13		98	27- 5		76	23-33
V20120-08030	50	17-24		98	27-20		80	24- 4
	108	29-12		100	27-40	V30020-00140	82	24-35

## 部品番号インデックス

部品コード	頁	見出番号	部品コード	頁	見出番号	部品コード	頁	見出番号
V30020-00160	40	14- 8	V40126-00080	42	15-12	V40126-00100	46	16-21
	54	19-11		46	16-27		50	17- 4
V30020-00200	14	5-28		50	17-25		50	17-12
V32000-00060	58	20-19		52	18-16		52	18- 8
V33000-00060	98	27-10		54	19-15		52	18-14
V34000-00080	64	21-36		54	19-21		54	19- 4
	84	25- 2		54	19-25		62	21- 3
V37016-00080	86	25-42		56	19-32		68	22- 3
V38020-00060	94	26-75		56	19-40		82	24-39
V38020-00100	76	23-40		58	20- 4		90	26- 4
V38020-00120	76	23-56		58	20-10	V40126-00120	62	21- 5
V38020-00160	74	23-16		60	20-35		80	24- 5
V40126-00040	88	25-77		62	21-11	V40126-00160	40	14- 9
V40126-00050	26	10-10		62	21-20	V40126-00200	14	5-29
	34	12-10		64	21-30	V41126-00120	44	15-41
	54	19-27		64	21-34	V41316-00050	54	19-28
	66	21-64		68	22-14	V41316-00060	58	20-17
V40126-00060	28	10-38		70	22-41		58	20-29
	28	10-57		72	22-65		64	21-58
	32	11- 3		74	23-20		66	21-72
	36	12-37		76	23-37		66	21-78
	36	12-54		78	23-64		68	22-22
	48	16-34		84	25- 3		70	22-53
	58	20-18		86	25-43		72	22-74
	60	20-47		86	25-51		76	23-50
	64	21-57		90	26- 7		84	25-21
	66	21-68		90	26-11		86	25-31
	66	21-77		90	26-16		86	25-37
	68	22-10		90	26-22		88	25-64
	84	25-12		90	26-27		94	26-65
	84	25-20		92	26-32		94	26-72
	86	25-30		92	26-37		98	27- 7
	86	25-33		92	26-41		98	27-11
	86	25-38		92	26-45		98	27-22
	88	25-63		92	26-49		100	27-36
	88	25-74		92	26-53		100	27-42
	94	26-64		92	26-57	V41316-00080	12	5-13
	94	26-71		94	26-61		12	5-20
	98	27- 6		94	26-78		14	5-48
	98	27-21		94	26-82		18	7-22
	100	27-35		94	26-86		28	10-51
	100	27-41		98	27-26		32	11-21
V40126-00080	12	5-12		98	27-29		36	12-48
	12	5-19		100	27-45		38	13-29
	14	5-39		100	27-49		52	18-17
	16	6- 3		100	27-53		54	19-16
	16	6- 6		108	29-13		54	19-20
	18	7-10	V40126-00100	12	5- 3		56	19-31
	18	7-17		12	5- 8		58	20-23
	18	7-21		12	5-16		60	20-32
	22	9-10		18	7- 5		62	21-12
	22	9-21		20	8- 5		62	21-21
	24	9-36		20	8-10		64	21-31
	28	10-50		26	10- 3		70	22-29
	32	11-20		28	10-55		70	22-38
	36	12-47		34	12- 3		70	22-49
	38	13- 3		36	12-52		70	22-57
	38	13-28		40	14- 5		72	22-66
	40	14-24		40	14-14		72	22-72

## 部品番号インデックス

部品コード	頁	見出番号	部品コード	頁	見出番号	部品コード	頁	見出番号
V41316-00080	74	23-24	V50015-25025	74	23-28	V74413-04508	42	15- 7
	78	23-65		76	23-31		50	17-16
	80	24-18	V50015-30016	60	20-33	V74413-05011	46	16-16
	82	24-32	V50015-30020	14	5-42	V74413-54808	42	15- 3
	90	26-12		16	6- 9	V76040-00000	58	20- 5
	90	26-17		16	6-14	V76120-00000	22	9-12
	90	26-23		54	19- 9		50	17-14
	90	26-28	V50015-30022	80	24-24		52	18- 3
	92	26-33		82	24-50	V76410-0018A	40	14-12
	94	26-83	V50015-30030	72	22-68	V78210-00180	44	15-38
98	27-23	V50015-35030	80	24- 7		64	21-52	
98	27-27	V50016-40025	82	24-43	V80020-00040	88	25-78	
100	27-31	V50016-40035	20	8- 2	V80020-00060	88	25-75	
100	27-54	V50016-50030	32	11-16	V80020-00080	56	19-41	
V41316-00100	12	5- 9		38	13-23		108	29-14
	52	18-13	V54200-06016	98	27-19	V81700-00310	18	7-13
	70	22-43	V58010-40028	56	19-37	V81700-00380	18	7-14
	74	23- 2	V58010-60032	74	23-22	V81820-00520	12	5-21-1
	82	24-38	V58010-60040	74	23- 8	V81820-00540	12	5-21
	82	24-53	V60011-06003	22	9- 2	V96010-10007	86	25-35
V41316-00120	14	5-41	V60011-06204	46	16-28	V96015-02820	50	17-21
	16	6- 8	V60011-06205	48	16-45	V98010-00010	88	25-66
	16	6-13	V60011-06206	42	15-28		88	25-67
	44	15-40		46	16-14		108	29-18
	74	23-27		50	17- 8	V98010-00020	88	25-65
	76	23-55	V60011-06207	42	15-17		88	25-68
82	24-45	V60012-06206	50	17- 7		108	29-17	
V41316-00130	82	24-46	V60013-06004	12	5-24	VPR000-00140	82	24-34
V41316-00160	32	11-17	V60016-06204	18	7- 2	VPR000-0014E	82	24-36
	38	13-24	V60016-06205	46	16-23	VPR000-60120	76	23-32
	72	22-67	V69013-00080	70	22-34	VPT000-01400	48	16-38
	80	24- 6		74	23-18	X178-058	8	3-11
	80	24-23		76	23-35			
				16	6-11			
V41316-00200	14	5-30	V70416-00120	16	6-16			
V41516-00160	76	23-39		22	9- 8			
V50010-16020	98	27-18	V70416-00170	12	5-26			
V50015-20012	58	20-30	V70416-00200	48	16-35			
	68	22- 7	V70416-00220	44	15-45			
	76	23-51	V70416-00280	46	16-15			
	14	5-49	V70416-00300	22	9- 3			
	58	20-24	V70516-00350	12	5-25			
	68	22-23	V70516-00420	18	7- 3			
V50015-20015	70	22-30	V70516-00470	46	16-24			
	70	22-39	V70516-00520	48	16-47			
	74	23-23		64	21-41			
	72	22-75	V71010-00040	20	8- 8			
	68	22-20	V71010-00090	44	15-33			
	80	24- 9	V71110-00380	26	10- 6			
V50015-25015	60	20-39	V72010-00110	32	11-22			
	70	22-54		34	12- 6			
	72	22-73		44	15-35			
	80	24-19	V72010-00120	28	10-36			
	82	24-33	V72010-00200	30	10-59			
	70	22-50	V72010-00250	26	10-20			
V50015-25020	72	22-58	V72030-00250	34	12-20			
	78	23-60		36	12-35			
	70	22-44	V7210-00200	22	9- 4			
V50015-25022	74	23- 3	V74211-73505	48	16-46			
	82	24-54	V74412-84508					

**部品カタログ**  
**Parts Catalogue**

Engine No. L3A:20975-UP  
L3C:20193-UP  
L3E:24151-UP

**三菱ディーゼルエンジン**  
**MITSUBISHI**  
**DIESEL ENGINE**

**L3A**  
**L3C**  
**L3E**

Sep.'91

 **三菱重工業株式会社**  
**MITSUBISHI HEAVY INDUSTRIES, LTD.**

## 三菱純正部品のご使用について

三菱のエンジンには「三菱純正部品」をご使用ください。

「三菱純正部品」は弊社の卓越した品質管理のもとで厳格な検査に合格した優秀な部品ですから安心してご使用いただけるものです。

イミテーション部品は材質、製造方法などすべての点で純正部品と比較にならないので、ご使用にならないでください。

「三菱純正部品」は弊社販売会社に豊富に取りそろえてありますので、「三菱純正部品」とご指定のうえ最寄りの販売会社にてお買い求めください。

## 部品カタログのご使用について

1. このカタログは三菱ディーゼルエンジンL3A, L3C, L3Eの補用部品を収録してあります。  
エンジン型式明細

機種	型式	仕様記号	客先型式	用途
L3A	-31AL	D01	SV-120	高所作業車用
	-32SW	D02	PDW240SBL-61	ウエルダ用
L3C	-31DC	E01	PCX-50SS	ウエルダ用
	-31DJ	E02		ウォッシャ用
	-31FS	E03		除雪機用
	-31SW	E05	PDW240SBL-51	ウエルダ用
	-31TL	E06		高所作業車用
L3E	-31DL	F01		リフト用
	-31FS	F02		除雪機用
	-31KS	F03	S3V660	スピードスプレヤ用
	-31MP	F04		ウォッシャ用
	-31NS	F05		冷凍ユニット用
	-31SJ	F06		高圧洗浄機用
	-31SS	F07	3WD-M710	船舶用
	-31SWP	F08	PDW-60S	ウエルダ用
	-31YW	F09		ウエルダ用
	-32DW	F10	BLW-300SS	ウエルダ用

2. このカタログはL3A 20975号機, L3C 20193号機, L3E 24151号機からのエンジンに適用します。  
この号機以前の部品については1990年12月発行の部品カタログ (Pub.No.MM433652) をご覧ください。
3. 部品を注文される時は, 下記の事項を指示願います。
- (1) 部品番号と部品名称
  - (2) 必要数量
  - (3) 号機番号
- 注文された部品番号に対して代替可能な部品番号が存在する場合, 代替部品番号で供給する場合があります。
4. アセンブリボルトの表示  
このカタログに使用している一般取付け用ボルトのうちワッシャ付きボルトは記事欄に表示してあります。(部品名称: BOLT, W/WASHER)
5. 部品番号順索引は巻末 (C1~頁) に収録してありますのでご参照ください。
6. 部品, 部品番号は予告なしで変更することがあります。

# パーツリスト見本説明

グループ名称  
グループ番号 → クランクケース  
**01-01 CRANKCASE**

適用されない事を示します。  
ブランクの場合、表紙に記載の号機から適用可能です。

見出番号 REF. NO.	部品番号 PART NO.	代替 R/P	変更 S/E	記号 C/N/G	部品名称および記事・仕様記号 PART NAME & DESCRIPTION	個数 QTY	形式と適用号機			MODEL & APLICA. SER. NO.		管区 M/R	新規 V/R/D		
							L3A	L3C	L3E	FROM@--@UPTO	FROM@--@UPTO				
							FROM@--@UPTO	FROM@--@UPTO	FROM@--@UPTO	FROM@--@UPTO	FROM@--@UPTO				
1	MM409741	R	1	C	RETAINER C60	1		◎55671							
	MM434729				RETAINER C60	1		◎55672◎							
2	MM430181				BLOCK SUB ASSY B60,B61,B62,B63	1									
2 01	MF 665538				CAP,SEARING B60,B61,B62,B63	2									
2 02	MF 665543				CAP,SEARING B60,B61,B62,B63	2									
2 03	MM436217				BOLT,BEARING CAP B60,B61,B62,B63	8									
2 04					CAP ASSY B60,B61,B62,B63	1									
2 09	MM408176				BUSHING B60,B61,B62,B63	1									
3	MD000268			C	PIN,DOWEL B60,B61,B62,B63,C60	2	-81136	-91369					A		
					C61,C62,C63,C64,C65 C66,C67,C68,C69,C70										
	MM409645			1	PIN,DOWEL B60,B61,B62,B63,C60	2	81137-	91370-					A V		
					C61,C62,C63,C64,C65 C66,C67,C68,C69,C70										
4	MF 240051				BOLT,W/WASHER B/W	3									

部品供給不可  
(3)項参照

イラスト中の見出番号  
(2)項参照

供給区分記事  
(8)-a項参照

仕様記号  
(8)-c項参照

変更記号(6)項参照

変更順記号(5)項参照

代替性記号(4)項参照

1台分の数量を示します。

記載の号機から適用可能であることを示します。

記載の号機まで適用可能であることを示します。

後に@付の場合、予定の55672号機から適用可能ですが、実際と異なる場合があります。

高需要部品を示します。  
(1)項参照

新たに出現した部品を示します。  
(12)項参照

前に@付の場合、予定の55671号機まで適用可能ですが、実際と異なる場合があります。

注) 次ページ以降に各項目の詳細な説明を致しております。

パーツリストの見方 (前ページのパーツリスト見本と合わせてご覧ください。)

(1)  
クランクケース  
01-01 CRANKCASE

見出 番号 REF. -NO.	部品番号 PART NO.	代替 区 分 R/P	記号 C E N G	部品名称および記事・仕様記号 PART NAME & DESCRIPTION	個 数 Q T Y	形式と 通用号機 MODEL & APLICA. SER.NO.						管 区 M V R D	新 規 Y R D
						L 3 A	L 3 C	L 3 E					
						FROM@- -@UPTO	FROM@- -@UPTO	FROM@- -@UPTO	FROM@- -@UPTO	FROM@- -@UPTO	FROM@- -@UPTO		
(2)	(3)	(4)	(6)	(7)	(9)	(10)	(11)	(12)					

(1) 記載順序および構成

製品を構成する各装置をそれぞれにグループ番号を付し、目次に示す順序で編集してあります。また、各グループは左ページのイラスト(挿絵)と右ページのリスト本文から構成されています。

(2) 見出番号

イラスト内の見出番号を表示してあります。見出し番号が3~4桁まで表示がある場合、上1~2桁はその組立品の見出し番号に対応し、下2桁は原則としてその構成品毎の追番となっています。

(3) 部品番号

供給可能な三菱純正部品の部品番号を記載してあります。

注記: この欄に\*印のある部品は補用部品として供給いたしません。

(4) 代替区分

旧部品との代替性を下記記号で表しています。

部品番号	代替記号 (R/P)	説 明
A (旧) B (新)	R	B(新)部品はA(旧)部品と互換性あり
A (旧) B (新)	1	A(旧)部品は供給禁止でありB(新)部品で代替可
A (旧) B (新)	3	B(新)部品はA(旧)部品の代りに使用可 (A(旧)部品はB(新)部品の代りには使用不可)
A (旧) B (新)	N	B(新)部品はA(旧)部品と互換性なし
A (旧) B (新)	G	B(新)部品は他の部品と合わせてA(旧)部品の代りに使用可



(5) 変更順番号

部品の変更経歴順に 1, 2……と付番しています。

blank : 初期設定

1 : 1 回目の変更

2 : 2 回目の変更

3 : 3 回目の変更

・  
・

(6) 変更記号

部品の変更等の内容を記号で表示しています。

A : 追加部品 (使用開始部品)

C : 部品番号変更

D : 削除部品 (適用号機欄に表示の号機まで使用される部品)

Q : 個数変更部品

(7) 部品名称

部品の名称を示します。なお、略語を使用する場合がありますが、その際の後述 (A 7 頁～) の「略語・記号一覧表」をご参照ください。

注記 : 部品の左, 右の呼称はエンジクランクプーリー側から見て, 左側 (L.H) または右側 (R.H) と呼称します。

(8) 記事・仕様記号

a) 供給区分記事 (記事欄の最初に表示)

B/W : ワッシャ付ボルト (セムスボルト) に表示

KIT : KIT 構成部品に表示

STD : 標準部品に表示

OPT : オプション部品に表示

AR : 必要に応じ使用する部品に表示 (所要個数に代わるもの)

SFN : 半加工部品に表示

b) 部品を補足する厚さ, 長さ等の寸法, メーカー部品番号, 社名等必要に応じ,

a) 項供給区分記事の後に表示。

注記 : 原則として寸法は mm で表示し, mm の文字は省略してあります。

(例) 厚さ T = 1.00 L = 1000

巾 W = 1500 H = 500

c) 型式記号

型式記号を 3 桁の記号で表示しています。記号の型式については前述のエンジン型式明細表の表示記号をご参照下さい。

(9) 形式・個数

- a) 形式：当該部品カタログの適用する機種名・種類・仕様・向先等をバリエーション毎にタイトル欄に表示してあります。
- b) 個数：単体部品、アセンブリ部品およびその構成部品とも1台分の数量を表示してあります。  
(AR：(8)－a) 項参照)

(10) 適用号機

該当する部品がFROM欄では何号機から、UPTO欄では何号機迄適用可能を表示してあります。  
なお、適用号機に“@”印のついた計画号機番号は実際の適用号機とは前後している場合があります。  
FROM欄がblankの場合、カタログ表紙の号機から適用できることを示します。

(11) 管理区分

この欄に“A”の表示がある部品は、高需要部品の意味を表します。  
各代理店殿におかれましては、常時在庫品の目安にしてください。

(12) 新規部品記号

前回発行後に変更のあった部品、又は新規に発生した部品に対し“V”を表示してあります。

略語・記号一覧表  
TABLE OF SYMBOLS & ABBREVIATIONS

表 示 SYMBOL	DESCRIPTION	説 明	表 示 SYMBOL	DESCRIPTION	説 明
ACCEL	ACCELERATOR	加速機	FITT	FITTING	取付
ADJ	ADJUSTING (ADJUSTABLE)	調整	FLEX	FLEXIBLE	フレキシブル
AIR-CON	AIR-CONDITIONER	調温調湿装置	FR	FRONT	前方
ASSY	ASSEMBLY	組合せ品	GSKT	GASKET	ガスケット
ATT	ATTACHMENT	付属品	GEN	GENERATOR	発電機
AUTO	AUTOMATIC	自動的	GOV	GOVERNOR	ガバナ
AUX	AUXILIARY	補助的	G/N	GROUP NUMBER	グループ番号
AR	AS REQUIRED	必要に応じて使用	HEX	HEXAGON	六角
BATT	BATTERY	バッテリー	HYD	HYDRAULIC	油圧
BRG	BEARING	ベアリング	INJ	INJECTION	噴射
BUSH	BUSHING	ブッシュ	INSTAL	INSTALLATION	取付け
CARB	CARBURETOR	気化器	INST	INSTRUMENT	道具
COMPR	COMPRESSOR	圧縮機	INTLK	INTERLOCK	インタロック
CON-ROD	CONNECTING-ROD	コネクティングロッド	JUNC	JUNCTION	ジャンクション
C/MBR	CROSS-MEMBER	クロスメンバ	L.H	LEFT HAND	左側
CYL	CYLINDER	シリンダ	LUB	LUBRICATION	潤滑
DIA	DIAMETER	直径	L=	LENGTH	長さ
DIFF	DIFFERENTIAL	デファレンシャル	MANF	MANIFOLD	マニホールド
DR	DRIVE	ドライブ	MAX	MAXIMUM	最大
D=	OUT DIAMETER	外径	MIN	MINIMUM	最小
ELEC	ELECTRIC	電氣的	MTR	MOTOR	モータ
ENG	ENGINE	エンジン	NO.	NUMBER	番号
EQUIP	EQUIPMENT	装置	O/D	OVER DRIVE	オーバ・ドライブ
EXH	EXHAUST	排気	O.S	OVERSIZE	オーバ・サイズ
			OPT	OPTION	オプション

略語・記号一覧表  
TABLE OF SYMBOLS & ABBREVIATIONS

表 示 SYMBOL	DESCRIPTION	説 明	表 示 SYMBOL	DESCRIPTION	説 明
PRESS	PRESSURE	圧力	U.S	UNDERSIZE	アンダサイズ
P/S	POWER STEERING	パワーステアリング	UNIV	UNIVERSAL	自在
PTO	POWER TAKE-OFF	パワーテイクオフ	VAC	VACUUM	真空
P/N	PART NUMBER	部品番号	VENT	VENTILATOR	通風機
QTY	QUANTITY	個数	W/STRIP	WEATHER-STRIP	ウエザストリップ
RAD	RADIATOR	ラジエータ	W/	WITH	……付
RE	REAR	後方	W/O	WITHOUT	……なし
REG	REGULATOR	調整器	W/W	WOODWARD	ウッドワード
REV	REVERSE	逆転	Z=	NUMBER OF GEAR TEETH	歯数
R.H	RIGHT HAND	右側	1 ST	FIRST	第 1
REF.NO.	REFERENCE NUMBER	見出番号	2 ND	SECOND	第 2
SECT	SECTION	セクション	3 RD	THIRD	第 3
STD	STANDARD	標準	4 TH	FOURTH	第 4
SUPT	SUPPORT	支持	5 TH	FIFTH	第 5
SYM	SYMBOL	シンボル	&	AND	～と～
SYS	SYSTEM	システム	@	UNCONFIRMED	未確認記号
T/C	TURBO-CHARGER	ターボチャージャ	*	PART NOT TO BE SUPPLIED	部品供給不可
T/CONV	TORQUE-CONVERTER	トルクコンバータ			
TEMP	TEMPERATURE	温度			
T/F	TRANSFER	トランスファ			
T/HOUSING	TURBINE-HOUSING	タービンハウジング			
T/M	TRANSMISSION	変速機			
T=	THICKNESS	厚さ			

グループ インデックス  
GROUP INDEX

エンジン  
01 ENGINE

01	クランク ケース CRANK CASE .....	2
02	オイル パン アンド ギヤ ケース OIL PAN & GEAR CASE .....	8
03	シリンダ ヘッド CYLINDER HEAD .....	10
04	メイン ムービング パーツ MAIN MOVING PARTS .....	12
05	タイミング パーツ TIMING PARTS .....	16

ヒューエル システム  
02 FUEL SYSTEM

01	ヒューエル サプライ パーツ FUEL SUPPLY PARTS .....	18
02-01	ヒューエル インジェクション ポンプ (A) FUEL INJECTION PUMP (A) .....	24
02-02	ヒューエル インジェクション ポンプ (B) FUEL INJECTION PUMP (B) .....	32
03	ノズル アンド ノズル ホルダー NOZZLE & NOZZLE HOLDER .....	36
04	ヒューエル フィルタ FUEL FILTER .....	38

ガバナ システム  
03 GOVERNOR SYSTEM

01	ガバナ パーツ GOVERNOR PARTS .....	44
----	---------------------------------	----

ルブリケーション システム  
04 LUBRICATION SYSTEM

01	ルブリケーション パーツ LUBRICATING PARTS .....	52
----	---	----

クーリング システム  
50 COOLING SYSTEM

01	クーリング パーツ COOLING PARTS .....	56
02	ラジエータ RADIATOR .....	58

インレット アンド エキゾースト システム  
06 INLET & EXHAUST SYSTEM

01	インテーク アンド エキゾースト パーツ INTAKE & EXHAUST PARTS .....	64
02	エア クリーナ AIR CLEANER .....	66

エレクトリカル システム  
07 ELECTRICAL SYSTEM

01	エレクトリカル エキップメント ELECTRICAL EQUIPMENT .....	72
02	スタータ STARTER .....	76
03	オルタネータ ALTERNATOR .....	82

インストルメント パーツ  
08 INSTRUMENT PARTS

01	インストルメント パーツ INSTRUMENT PARTS .....	88
----	--	----

リペア ガasket キット  
09 REPAIR GASKET KIT

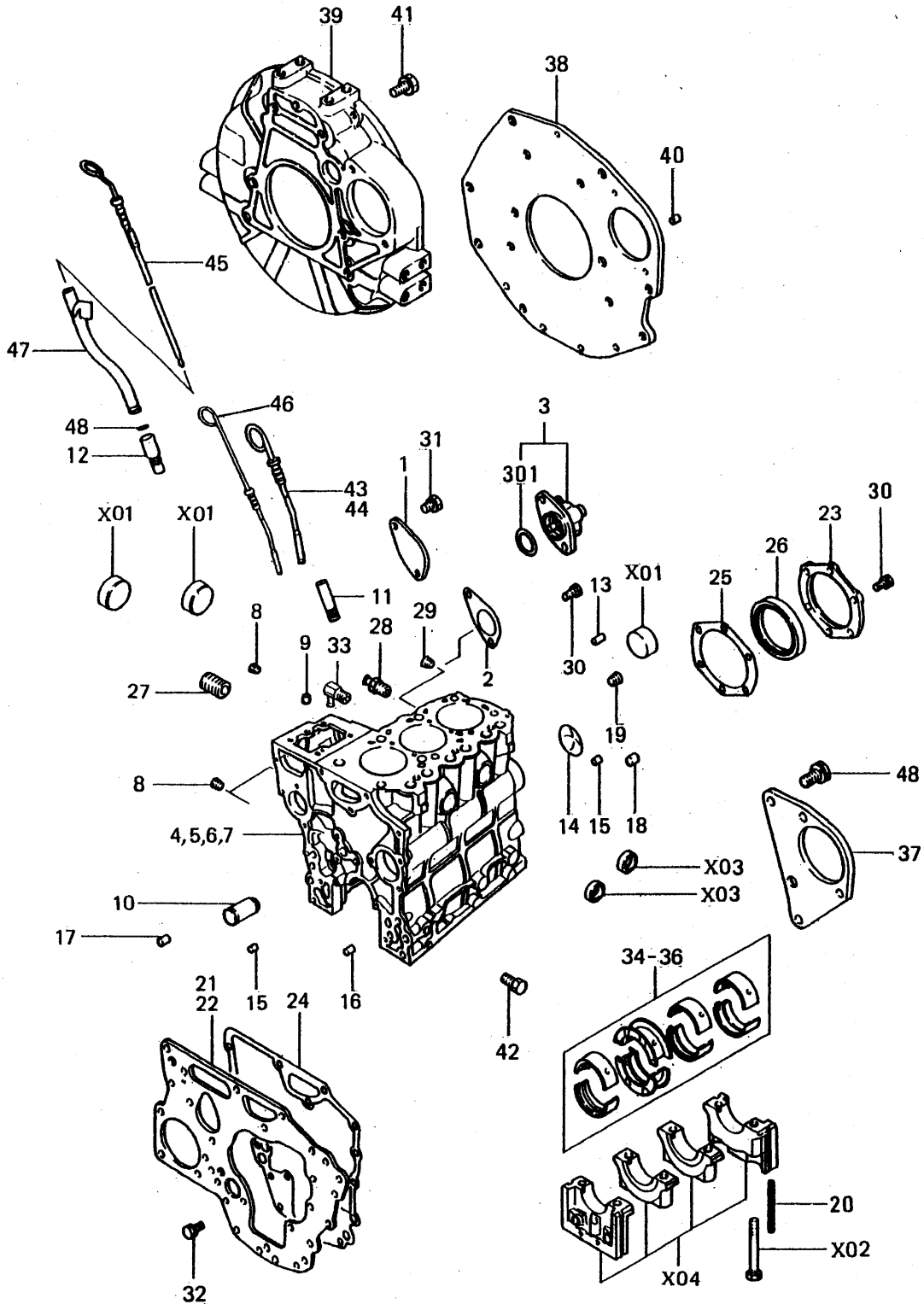
01	リペア ガasket キット REPAIR GASKET KIT .....	90
----	---	----

部品番号索引  
PARTS NO. INDEX .....

C1

01-01

クランク ケース  
CRANK CASE



注) R/N "X02" 等の "X" には、  
親R/Nの4...等を付加した  
R/N "402" を意味します。

クランク ケース  
01-01 CRANK CASE

見出 番号 REF. -NO.	部品番号 PART NO.	代 記 号 RSC /EN PQG	部品名称 および 記事・仕様記号 PART NAME & DESCRIPTION	個 数 Q T Y	型式と MODEL & APPLICA. 適用号機 SER. NO.					新 区 域 M V /R RD
					L3A	L3C	L3E			
					FROM@- @UPTO	FROM@- @UPTO	FROM@- @UPTO	FROM@- @UPTO	FROM@- @UPTO	
1	MM432677		COVER D01,D02,E01,E02,E03 E05,E06,F02,F03,F01,F05,F08,F09,F10	1						
2	MM432678		GASKET D01,D02,E01,E02,E03 E05,E06,F02,F03,F01,F05,F08,F09,F10	1						A
3	MM433891		DRIVEN UNIT SPEED ME F04,F06,F07	1	.	.				
301	MM433993		O-RING F04,F06,F07	1	.	.				A
4	MM432-64802		CBLOCK SUB ASSY,CYL D01,D02	1		.	.			
401	MD000427		CAP,SEALING D01,D02	3		.	.			
402	MD016230		BOLT,BEARING CAP D01,D02	8		.	.			
403	MF665538		CAP,SEALING D01,D02	2		.	.			
404	*		CAP ASSY D01,D02	1		.	.			
5	MM432-64902		CBLOCK SUB ASSY,CYL E01,E02,E03,E05,E06	1	.	.	.			
501	MD000427		CAP,SEALING E01,E02,E03,E05,E06	3	.	.	.			
502	MD016230		BOLT,BEARING CAP E01,E02,E03,E05,E06	8	.	.	.			
503	MF665538		CAP,SEALING E01,E02,E03,E05,E06	2	.	.	.			
504	*		CAP ASSY E01,E02,E03,E05,E06	1	.	.	.			
6	MM432-65002		CBLOCK SUB ASSY,CYL F01,F02,F03,F04,F05 F06,F07,F08,F09	1	.	.	.			
601	MD000427		CAP,SEALING F01,F02,F03,F04,F05 F06,F07,F08,F09	3	.	.	.			
602	MD016230		BOLT,BEARING CAP F01,F02,F03,F04,F05 F06,F07,F08,F09	8	.	.	.			
603	MF665538		CAP,SEALING F01,F02,F03,F04,F05 F06,F07,F08,F09	2	.	.	.			
604	*		CAP ASSY F01,F02,F03,F04,F05 F06,F07,F08,F09	1	.	.	.			
7	MM433-77602		CBLOCK SUB ASSY,CYL F10	1	.	.	.			
701	MD000427		CAP,SEALING F10	3	.	.	.			
702	MD016230		BOLT,BEARING CAP F10	8	.	.	.			
703	MF665538		CAP,SEALING F10	2	.	.	.			
704	*		CAP ASSY F10	1	.	.	.			
8	MD016239		PLUG,TAPERED	3						A
9	MM409645		PIN,DOWEL	2						A
10	MM433115		SHAFT, IDLER	1						
11	MM430613		GUIDE,OIL LEVELGAUGE D01,D02,E01,E02,E03 E05,E06,F02,F03,F04,F05,F06,F07,F08,F09 F10	1						
12	MM434729		RETAINER F01	1	.	.	.			
13	MF472404		PIN,DOWEL D01,D02,E01,E02,E05 E06,F01,F03,F05,F08,F09,F10	1						A
14	MF665510		PLUG,EXPANSION	1						A
15	MS471101		BUSHING,KNOCK	2						
16	MS471102		BUSHING,KNOCK	1						
17	MS471105		BUSHING,KNOCK	2						
18	MS471107		BUSHING,KNOCK	3						
19	MS661141		PLUG,TAPERED	1						A
20	MM432214		SEAL	4						A
21	MM433113		PLATE,FRONT E03,F02	1	.					
22	MM433363		PLATE,FRONT D01,D02,E01,E02,E05 E06,F03,F04,F01,F05,F06,F07,F08,F09,F10	1						

01-01

クランク ケース  
CRANK CASE

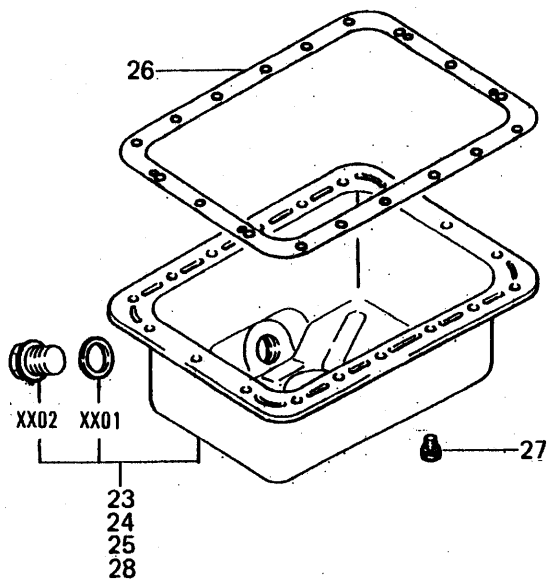
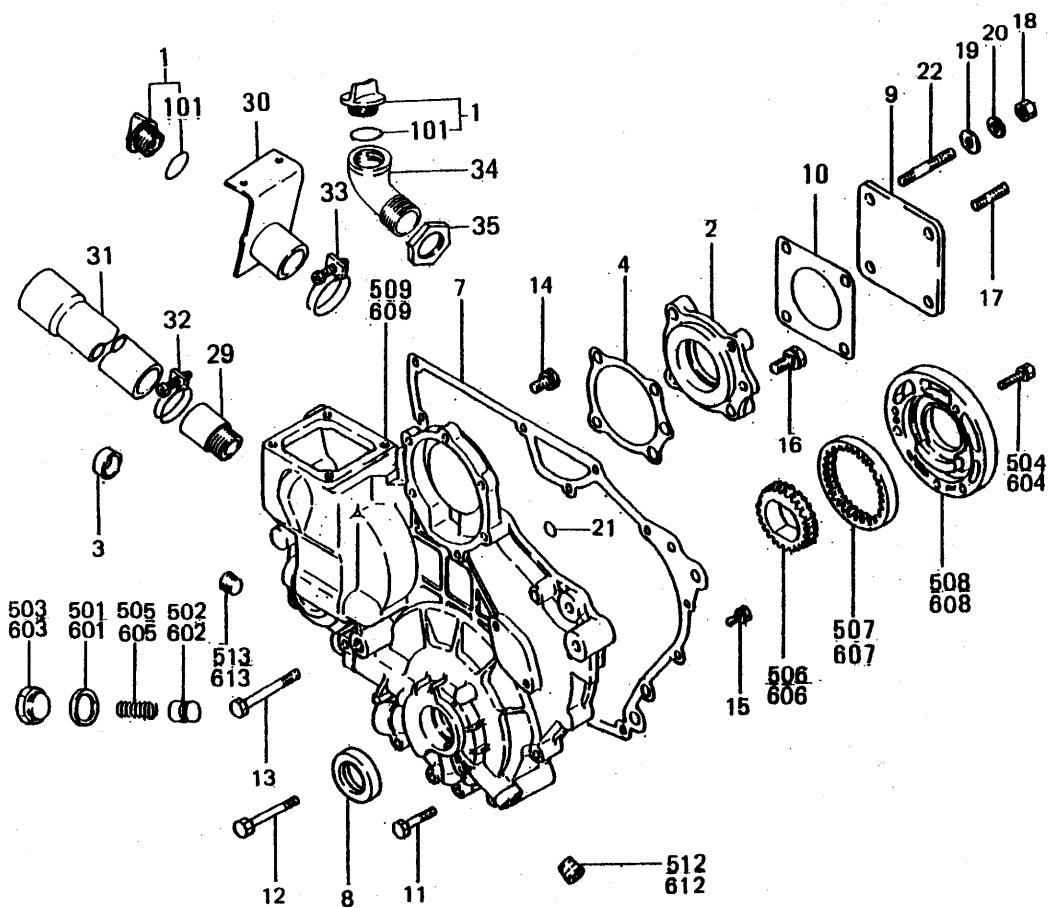
見出 番号 REF. -NO.	部品番号 PART NO.	代 記 号 RISC /EN PQG	部品名称 および 記事・仕様記号 PART NAME & DESCRIPTION	個 数 QTY	型式と 適用号機 MODEL & APLICA. SER. NO.					新 規 品 RD	
					L3A	L3C	L3E				MV
					FROM@ -@UPTO	FROM@ -@UPTO	FROM@ -@UPTO	FROM@ -@UPTO	FROM@ -@UPTO		R
23	MM432065		CASE,OIL SEAL D01,D02,E01,E02,E03 E05,E06,F02,F03,F04,F01,F05,F06,F07,F08 F09,F10	1							
24	MM433114		GASKET	1							A
25	MM432218		GASKET	1							A
26	MD016317		SEAL,OIL	1							A
27	K9461401		SHAFT,OIL FILTER	1							
28	MM401455		JOINT,WATER DRAIN D01,D02,E01,E02,E05 E06,F01,F08,F09,F10	1							
29	MD000269		PLUG,TAPERED E03,F02,F03,F04,F05 F07	1							A
30	MF101228		BOLT	6							A
31	MF240051		BOLT,W/WASHER B/W	2							A
32	MF241224		BOLT,W/WASHER B/W	7							A
33	MM408260		JOINT,WATER DRAIN F06	1							A
34	MM438799		BEARING SET,CRANK S STD	1							A
35	MM438800		BEARING SET,CRANK S U.S 0.25	1							A
36	MM438801		BEARING SET,CRANK S U.S 0.50	1							A
37	MM433404		BRACKET, STARTER E03,F02,F04,F06,F07	1							
38	MM434198		PLATE, REAR F03,F05	1							
39	MM433552		HOUSING, FLYWHEEL D01,D02,E01,E02,E05 E06,F01,F08,F09,F10	1							
40	MM408240		PIN F03,F05	1							A
41	MF241282		BOLT,W/WASHER B/W D01,D02,E01 E02,E05,E06,F01,F03,F05,F08,F09,F10	6							A
	MF241282		BOLT,W/WASHER B/W E03,F02,F04 F06,F07	3							A
42	MF100083		BOLT	4							A
43	MM433120		GAUGE,OIL LEVEL D01,D02,E01,E02,E05 E06,F03,F04,F06,F07,F08,F10,F09	1							
44	MM434251		GAUGE,OIL LEVEL E03,F02	1							
45	MM434667		GAUGE,OIL LEVEL F01	1							
46	MM435014		GAUGE,OIL LEVEL F05	1							
47	MM434666		GUIDE F01	1							
48	MF520004		O-RING F01	1							A

91-10-01

615109-00



オイルパンアンプギヤケース  
OIL PAN & GEAR CASE



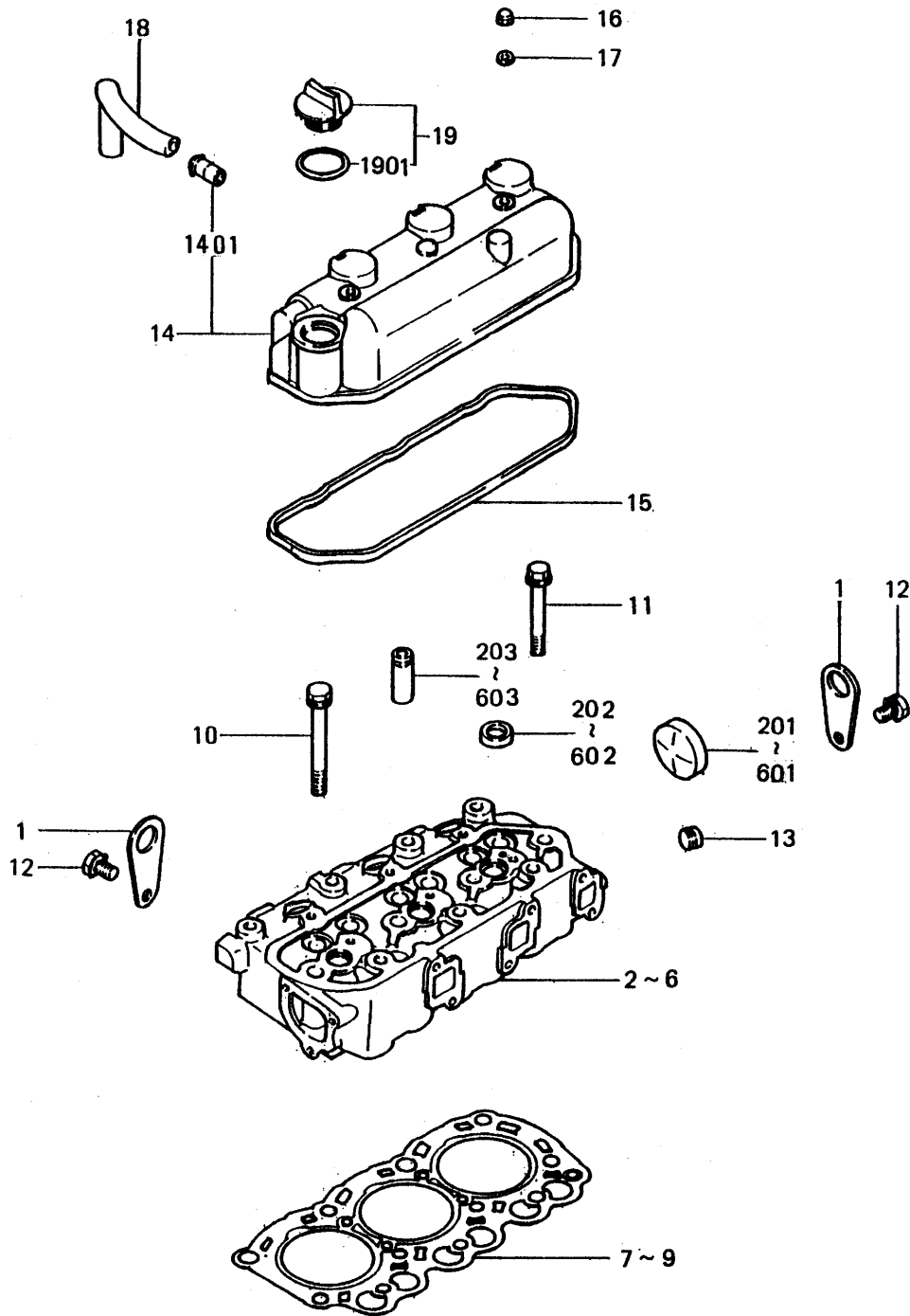
注) R/N 5 は 501~513を含む  
注) R/N 6 は 601~613を含む

見出 番号 REF. NO.	部品番号 PART NO.	代 記 記 号 RSC /EN PQG	部品名称 および 記事・仕様記号 PART NAME & DESCRIPTION	個 数 QTY	型式と MODEL & APLICA. 適用号機 SER. NO.					新 区 別 MV /R RD
					L3A	L3C	L3E			
					FROM- -@UPTO	FROM- -@UPTO	FROM- -@UPTO	FROM- -@UPTO	FROM- -@UPTO	
1	MM300540		CAP ASSY,OIL FILLER	1						
101	MF520402		O-RING	1						A
2	MM432066		HOUSING E03,F02	1	.					
3	MM432235		CAP, SEALING	1						
4	MM432583		GASKET E03,F02	1	.					A
5	*		CASE, GEAR E03,F02	1	.					
501	MD000312		GASKET E03,F02	1	.					A
502	MD001402		PLUNGER E03,F02	1	.					
503	MD001404		PLUG E03,F02	1	.					A
504	MF241231		BOLT,W/WASHER B/W E03,F02	3	.					A
505	MM433353		SPRING E03,F02	1	.					A
506	MM433793		GEAR E03,F02	1	.					
507	MM433794		GEAR E03,F02	1	.					
508	MM434466		HOUSING E03,F02	1	.					
509	MM435-65201		CASE, GEAR E03,F02	1	.					
512	MS661121		PLUG, TAPERED E03,F02	1	.					A
513	MS661140		PLUG, TAPERED E03,F02	1	.					A
6	*		CASE, GEAR D01,D02,E01,E02,E05	1						
			E06,F01,F03,F04,F05,F06,F07,F08,F09,F10							
601	MD000312		GASKET D01,D02,E01,E02,E05	1						A
			E06,F01,F03,F04,F05,F06,F07,F08,F09,F10							
602	MD001402		PLUNGER D01,D02,E01,E02,E05	1						
			E06,F01,F03,F04,F05,F06,F07,F08,F09,F10							
603	MD001404		PLUG D01,D02,E01,E02,E05	1						A
			E06,F01,F03,F04,F05,F06,F07,F08,F09,F10							
604	MF241231		BOLT,W/WASHER B/W D01,D02,E01	3						A
			E02,E05,E06,F01,F03,F04,F05,F06,F07,F08							
			F09,F10							
605	MM433353		SPRING D01,D02,E01,E02,E05	1						A
			E06,F01,F03,F04,F05,F06,F07,F08,F09,F10							
606	MM433793		GEAR D01,D02,E01,E02,E05	1						
			E06,F01,F03,F04,F05,F06,F07,F08,F09,F10							
607	MM433794		GEAR D01,D02,E01,E02,E05	1						
			E06,F01,F03,F04,F05,F06,F07,F08,F09,F10							
608	MM434466		HOUSING D01,D02,E01,E02,E05	1						
			E06,F01,F03,F04,F05,F06,F07,F08,F09,F10							
609	MM436-93801		CASE, GEAR D01,D02,E01,E02,E05	1						
			E06,F01,F03,F04,F05,F06,F07,F08,F09,F10							
612	MS661121		PLUG, TAPERED D01,D02,E01,E02,E05	1						A
			E06,F01,F03,F04,F05,F06,F07,F08,F09,F10							
613	MS661140		PLUG, TAPERED D01,D02,E01,E02,E05	1						A
			E06,F01,F03,F04,F05,F06,F07,F08,F09,F10							
7	MM433201		GASKET	1						A
8	MD008883		SEAL,OIL	1						A
9	MM401205		COVER,OIL PUMP E03,F02	1	.					
10	MM401206		GASKET E03,F02	1	.					A
11	MF101235		BOLT	3						A
12	MF101240		BOLT D01,D02,E01,E02,E03	4						A
			E05,E06,F01,F02,F03,F04,F05,F06,F07,F08							
			F09,F10							

見出 番号 REF. NO.	部品番号 PART NO.	代変記 管線号 RISC /EN PQQ	部品名称 および 記事・仕様記号 PART NAME & DESCRIPTION	個 数 Q T Y	型式と MODEL & APLICA. 適用号機 SER. NO.					新 区 域 M V /R RD
					L3A	L3C	L3E			
					FROM@- @UPTO	FROM@- @UPTO	FROM@- @UPTO	FROM@- @UPTO	FROM@- @UPTO	
13	MF101242		BOLT E05,E06,F01,F02,F03,F04,F05,F06,F07,F08 F09,F10	1						A
14	MF240051		BOLT,W/WASHER E02,E05,E06,F01,F03,F04,F05,F06,F07,F08 F09,F10	3						A
15	MF241224		BOLT,W/WASHER B/W	4						A
16	MF241255		BOLT,W/WASHER B/W E03,F02	1	.					A
17	MS401426		STUD E03,F02	1	.					A
18	MF430005		NUT E03,F02	4	.					A
19	MF450005		WASHER,PLAIN E03,F02	4	.					A
20	MF450405		WASHER,SPRING E03,F02	4	.					A
21	MF520007		O-RING	2						A
22	MS401434		STUD E03,F02	3	.					A
23	MM433789		PAN ASSY,OIL D01,D02,E01,E02,E05 E06,F01,F07,F08,F09	1						A
2301	MD000312		GASKET D01,D02,E01,E02,E05 E06,F01,F07,F08,F09	1						A
2302	MD000318		PLUG D01,D02,E01,E02,E05 E06,F01,F07,F08,F09	1						A
24	MM434428		PAN ASSY.OIL E03,F02,F03	1	.					A
2401	MD000312		GASKET E03,F02,F03	1	.					A
2402	MD000318		PLUG E03,F02,F03	1	.					A
25	MM437065		PAN ASSY.OIL F04,F05,F06	1	.	.				A
2501	MD000312		GASKET F04,F05,F06	1	.	.				A
2502	MD000318		PLUG F04,F05,F06	1	.	.				A
26	MM432681		GASKET,OIL PAN	1						A
27	MF241223		BOLT,W/WASHER B/W	18						A
28	MM438125		PAN ASSY.OIL F10	1	.	.				A
2801	MD000312		GASKET F10	1	.	.				A
2802	MD000318		PLUG F10	1	.	.				A
29	MM436719		PIPE,OIL E01,F08	1	.					A
30	MM436720		BOSS,OIL INLET E01,F08	1	.					A
31	MM436721		HOSE,OIL E01,F08	1	.					A
32	MF661020		CLAMP,HOSE E01,F08	1	.					A
33	MF661022		CLAMP,HOSE E01,F08	1	.					A
34	30L42-00600		FILLER,OIL F09	1	.	.				A
35	30L42-00700		NUT F09	1	.	.				A

01-03

シリンダーヘッド  
CYLINDER HEAD



注) R/N 2 は 201~203 を含む  
注) R/N 3 は 301~303 を含む  
注) R/N 4 は 401~403 を含む

注) R/N 5 は 501~503 を含む  
注) R/N 6 は 601~603 を含む

01-03

 シリンダヘッド  
 CYLINDER HEAD

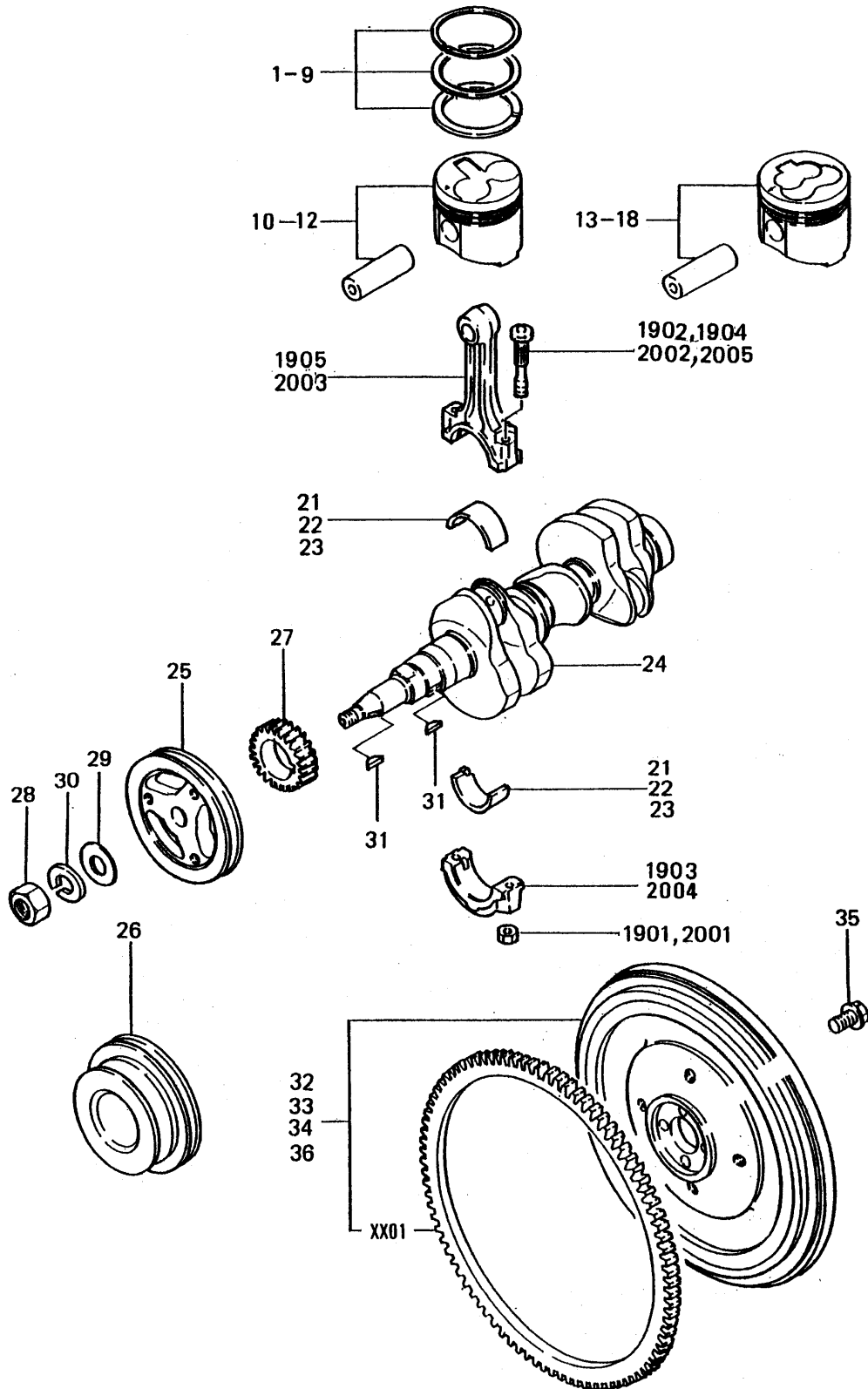
見出 番号 REF. -NO.	部品番号 PART NO.	代 表 記 号 R S C / E N P Q G	部品名称 および 記事・仕様記号 PART NAME & DESCRIPTION	個 数 Q T Y	型式と MODEL & APLICA. 適用号機 SER. NO.					管 区 域 M V / R D
					L3A	L3C	L3E			
					FROM@- -@UPTO	FROM@- -@UPTO	FROM@- -@UPTO	FROM@- -@UPTO	FROM@- -@UPTO	
1	MM432239		HANGER, ENGINE	2						
2	MM437675		HEAD ASSY, CYLINDER E03	1	.		.			
201	MD000427		CAP, SEALING E03	1	.		.			
202	MF665536		CAP, SEALING E03	3	.		.			
203	MM433213		GUIDE, VALVE E03	6	.		.			
3	MM437676		HEAD ASSY, CYLINDER F02, F03	1	.	.				
301	MD000427		CAP, SEALING F02, F03	1	.	.				
302	MF665536		CAP, SEALING F02, F03	3	.	.				
303	MM334333		GUIDE VALVE F02, F03	6	.	.				
4	MM437677		HEAD ASSY, CYLINDER D01, D02	1	.	.				
401	MD000427		CAP, SEALING D01, D02	1	.	.				
402	MF665536		CAP, SEALING D01, D02	3	.	.				
403	MM334333		GUIDE VALVE D01, D02	6	.	.				
5	MM437678		HEAD ASSY, CYLINDER E01, E02, E05, E06	1	.	.				
501	MD000427		CAP, SEALING E01, E02, E05, E06	1	.	.				
502	MF665536		CAP, SEALING E01, E02, E05, E06	3	.	.				
503	MM334333		GUIDE VALVE E01, E02, E05, E06	6	.	.				
6	MM437679		HEAD ASSY, CYLINDER F01, F04, F05, F06, F07	1	.	.				
601	MD000427		CAP, SEALING F01, F04, F05, F06, F07	1	.	.				
602	MF665536		CAP, SEALING F01, F04, F05, F06, F07	3	.	.				
603	MM334333		GUIDE VALVE F01, F04, F05, F06, F07	6	.	.				
7	MM432246		GASKET, CYLINDER HEAD D01, D02	1	.	.				A
8	MM432247		GASKET, CYLINDER HEAD E01, E02, E03, E05, E06	1	.	.				A
9	MM432248		GASKET, CYLINDER HEAD F01, F02, F03, F04, F05	1	.	.				A
10	MM432125		BOLT, CYLINDER HEAD D01, D02, E01, E02, E03	8						A
			E05, E06, F01, F02, F03, F04, F05, F06, F07, F08							
			F09, F10							
11	MD020566		BOLT, FLANGE	3						A
12	MF240051		BOLT, W/WASHER B/W	2						A
13	MS661140		PLUG, TAPERED	1						A
14	MM435704		COVER ASSY, ROCKER	1						
1401	K9644171		PIPE	1						
15	MM433133		GASKET	1						A
16	MF445402		NUT, CAP	2						
17	MF450004		WASHER, PLAIN	2						A
18	MM433709		HOSE, BREATHER	1						
19	MM300540		CAP ASSY, OIL FILLER	1						
1901	MF520402		O-RING	1						A

91-10-01

615109-00

01-04

メインムービングパーツ  
MAIN MOVING PARTS



注) R/N 19 は 1901~1905を含む  
注) R/N 20 は 2001~2005を含む

01-04

メ-フ ム-ビ-ンク- ハ-ツ  
MAIN MOVING PARTS

見出 番号 REF. NO.	部品番号 PART NO.	代 表 記 号 RSC /EN PQG	部品名称 および 記事・仕様記号 PART NAME & DESCRIPTION	個 数 QTY	型式と MODEL & APLICA. 適用号機 SER. NO.					新 区 別 MV /R RD
					L3A	L3C	L3E			
					FROM@- @UPTO	FROM@- @UPTO	FROM@- @UPTO	FROM@- @UPTO	FROM@- @UPTO	
1	MM433711		RING SET,PISTON STD D01,D02	3		.	.			A
2	MM434340		RING SET,PISTON O.S 0.25 D01 D02	3		.	.			A
3	MM434341		RING SET,PISTON O.S 0.50 D01 D02	3		.	.			A
4	MM433712		RING SET,PISTON STD E01,E02,E03 E05,E06	3	.	.				A
5	MM434342		RING SET,PISTON O.S 0.25 E01 E02,E03,E05,E06	3	.	.				A
6	MM434343		RING SET,PISTON O.S 0.50 E01 E02,E03,E05,E06	3	.	.				A
7	MM433713		RING SET,PISTON STD F01,F02,F03 F04,F05,F06,F07,F08,F09,F10	3	.	.				A
8	MM434344		RING SET,PISTON O.S 0.25 F01 F02,F03,F04,F05,F06,F07,F08,F09,F10	3	.	.				A
9	MM434345		RING SET,PISTON O.S 0.50 F01 F02,F04,F05,F06,F07,F08,F09,F10	3	.	.				A
10	30L17-01010		PISTON & PIN SET STD D01,D02	3		.	.			
11	30L17-01020		PISTON & PIN SET O.S 0.25 D01 D02	3		.	.			
12	30L17-01030		PISTON & PIN SET O.S 0.50 D01 D02	3		.	.			
13	MM437601		PISTON & PIN SET STD E01,E02,E03 E05,E06	3	.	.				A
14	MM437602		PISTON & PIN SET O.S 0.25 E01 E02,E03,E05,E06	3	.	.				
15	MM437603		PISTON & PIN SET O.S 0.50 E01 E02,E03,E05,E06	3	.	.				
16	30L17-00010		PISTON & PIN SET STD F01,F02,F03 F04,F05,F06,F07,F08,F09,F10	3	.	.				A
17	30L17-00020		PISTON & PIN SET O.S 0.25 F01 F02,F03,F04,F05,F06,F07,F08,F09,F10	3	.	.				A
18	30L17-00030		PISTON & PIN SET O.S 0.50 F01 F02,F03,F04,F05,F06,F07,F08,F09,F10	3	.	.				A
19	MM432111		ROD ASSY,CONNECTING D01,D02	3		.	.			
1901	MD000704		NUT,CON ROD D01,D02	6		.	.			A
1902	MD000705		BOLT,CONNECTING D01,D02	6		.	.			A
1903	*		CAP D01,D02	3		.	.			
1904	MD030503		BOLT,CONNECTING D01,D02	6		.	.			A
1905	*		ROD,CONNECTING D01,D02	3		.	.			
20	MM434826		ROD ASSY,CONNECTING E01,E02,E03,E05,E06 F01,F02,F03,F04,F05,F06,F07,F08,F09,F10	3	.	.				
2001	MD000704		NUT,CON ROD E01,E02,E03,E05,E06 F01,F02,F03,F04,F05,F06,F07,F08,F09,F10	6	.	.				A
2002	MD000705		BOLT,CONNECTING E01,E02,E03,E05,E06 F01,F02,F03,F04,F05,F06,F07,F08,F09,F10	6	.	.				A
2003	*		ROD,CONNECTING E01,E02,E03,E05,E06 F01,F02,F03,F04,F05,F06,F07,F08,F09,F10	3	.	.				
2004	*		CAP E01,E02,E03,E05,E06 F01,F02,F03,F04,F05,F06,F07,F08,F09,F10	3	.	.				

91-10-01

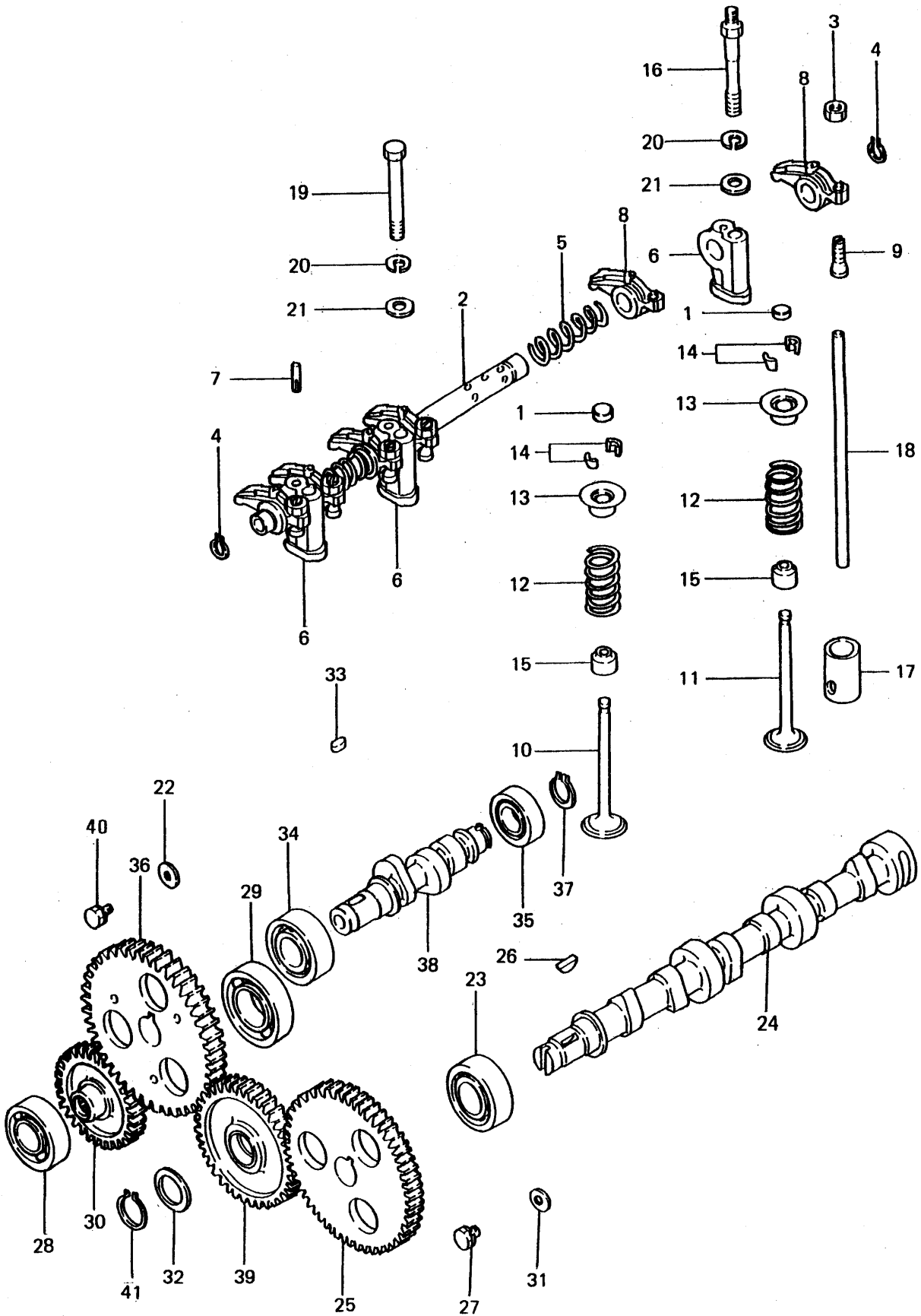
615109-00

見出番号 REF. NO.	部品番号 PART NO.	代案記 管理番号 RSC /EN PQG	部品名称 および 記事・仕様記号 PART NAME & DESCRIPTION	個数 QTY	型式と 適用号機 MODEL & APPLICA. SER. NO.					最新 区別 MV /R RD	
					L3A	L3C	L3E				
					FROM@- -@UPTO	FROM@- -@UPTO	FROM@- -@UPTO	FROM@- -@UPTO	FROM@- -@UPTO		
2005	MD030503		BOLT,CONNECTING E01,E02,E03,E05,E06 F01,F02,F03,F04,F05,F06,F07,F08,F09,F10	6	.						A
21	MM438806		BEARING SET,CON ROD U.S 0.25	3							A
22	MM438807		BEARING SET,CON ROD U.S 0.50	3							A
23	MM438808		BEARING SET,CON ROD U.S 0.50	3							A
24	MM432858		CRANKSHAFT	1							
25	MM432860		PULLEY,CRANKSHAFT D01,D02,E01,E02,E05 E06,F01,F03,F04,F05,F06,F07,F08,F09,F10	1							
26	MM434231		PULLEY,CRANKSHAFT E03,F02	1	.						
27	MM432887		GEAR,CRANKSHAFT	1							
28	MF430845		NUT,JAM	1							A
29	MF450009		WASHER,PLAIN	1							A
30	MF450409		WASHER,SPRING	1							A
31	MF476214		KEY,WOODRUFF	2							
32	MM433524		FLYWHEEL ASSY E02,F03,F04,F07	1	.						
3201	MD030629		GEAR,RING E02,F03,F04,F07	1	.						
33	MM435006		FLYWHEEL ASSY E03,F02,F06	1	.						
3301	MD030629		GEAR,RING E03,F02,F06	1	.						
34	MM435-25401		FLYWHEEL ASSY D02,E01,E05,F08,F09 F10	1							
3401	MD030629		GEAR,RING D02,E01,E05,F08,F09 F10	1							
35	MD075878		BOLT,FLYWHEEL	4							A
36	MM437477		FLYWHEEL ASSY D01,E06,F01,F05	1							
3601	MD030629		GEAR,RING D01,E06,F01,F05	1							



01-05

タイミンク パーツ  
TIMING PARTS



01-05

タイミンク` ハ-ツ  
TIMING PARTS

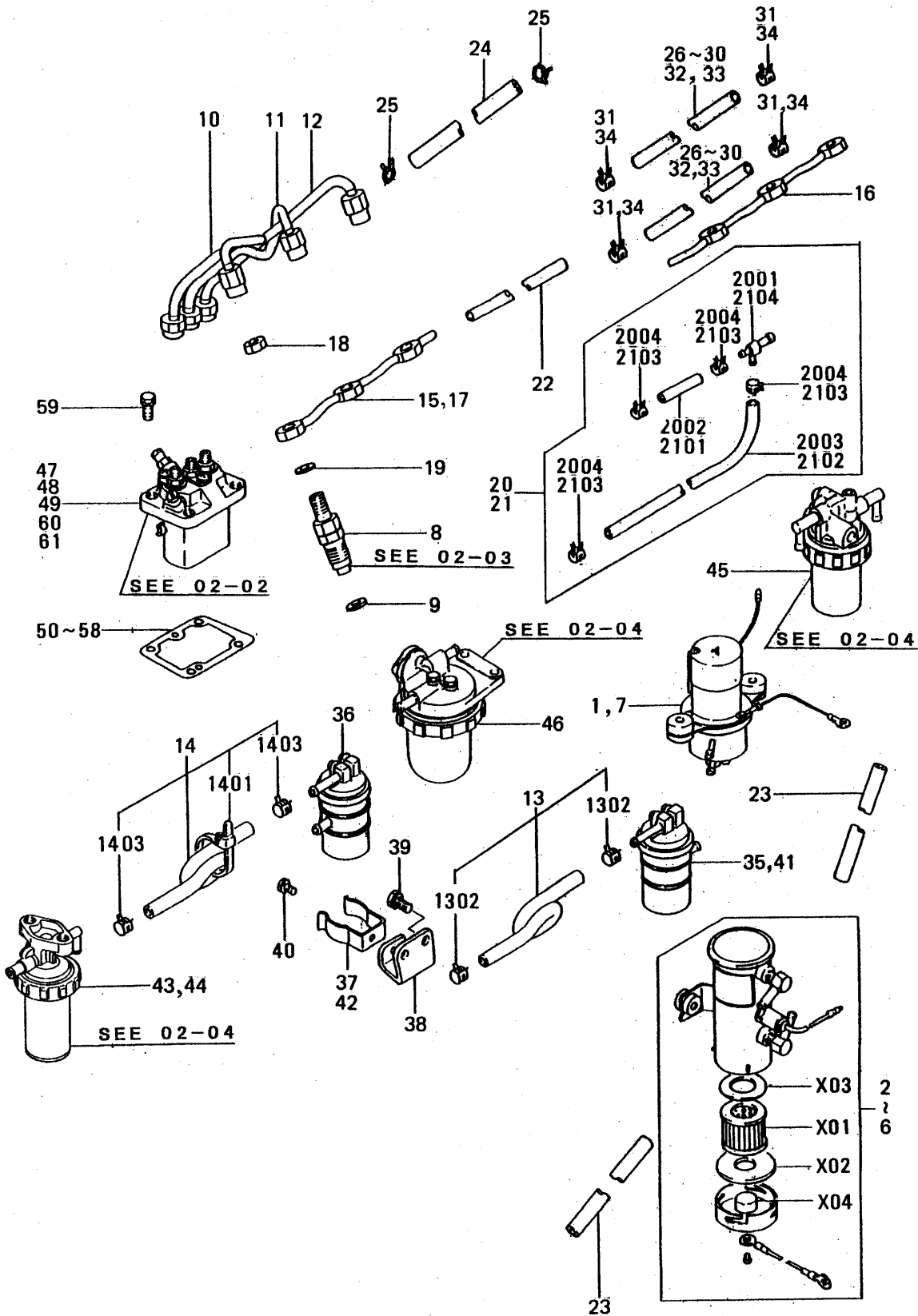
見出 番号 REF. NO.	部品番号 PART NO.	代 記 号 R S C /E N P Q G	部品名称 および 記事・仕様記号 PART NAME & DESCRIPTION	個 数 Q T Y	型式と MODEL & APLICA. 適用号機 通称 NO.					新 規 品 M V /R D
					L3A	L3C	L3E			
					FROM@ -@UPTO	FROM@ -@UPTO	FROM@ -@UPTO	FROM@ -@UPTO	FROM@ -@UPTO	
1	MM432575		CAP, VALVE	6						
2	MM432233		SHAFT ASSY,ROCKER	1						
3	MF430724		NUT, JAM	6						A
4	MF522003		RING, SNAP	2						A
5	MM318768		SPRING,ROCKER SHAFT	2						A
6	MM318772		STAY,ROCKER	3						
7	MM432145		PIN	1						A
8	MM433308		ARM,ROCKER	6						
9	MM433312		SCREW,ADJUSTING	6						A
10	MM432143		VALVE, INTAKE	3						
11	MM432144		VALVE, EXHAUST	3						
12	MM432668		SPRING, VALVE	6						
13	MM433306		RETAINER	6						
14	MD016483		VALVE, LOCK	12						
15	MD115472		SEAL, VALVE STEM	6						A
16	MM433848		BOLT	2						A
17	MM434222		TAPPET	6						
18	MM433307		ROD, PUSH	6						
19	MF101267		BOLT	1						A
20	MF450405		WASHER, SPRING	3						A
21	MS450035		WASHER, PLAIN	3						A
22	MM432306		WASHER	1						A
23	MM432105		BEARING, BALL	1						A
24	MM433197		CAMSHAFT	1						
25	MM432890		GEAR	1						
26	MF476214		KEY, WOODRUFF	1						
27	MF241223		BOLT, W/WASHER	1						A
28	MM432105		BEARING, BALL	1	.					A
29	MM432108		BEARING, BALL	1	.					A
30	MM432892		GEAR	1	.					A
31	MM432306		WASHER	1						A
32	MM432567		PLATE	1						
33	MF476018		KEY, SUNK	1						
34	MM432105		BEARING, BALL	1						A
35	MM432106		BEARING, BALL	1						A
36	MM433127		GEAR	1						
37	MF522007		RING, SNAP	1						A
38	MM435144		SHAFT	1						
39	MM433236		GEAR	1						
40	MF241223		BOLT, W/WASHER	1						A
41	MF522011		RING, SNAP	1						A

91-10-01

615109-00

02-01

ヒューイル サプライ パーツ  
FUEL SUPPLY PARTS



02-01

ヒュ-イル サプライ パーツ  
FUEL SUPPLY PARTS

見出 番号 REF. -NO.	部品番号 PART NO.	代 表 記 号 RSC /EN PQG	部品名称 および 記事・仕様記号 PART NAME & DESCRIPTION	個 数 QTY	型式と 適用号機 MODEL & APPLICA. SER. NO.					新 規 区 別 M V /R D	
					L3A	L3C	L3E				
					FROM@- -@UPTO	FROM@- -@UPTO	FROM@- -@UPTO	FROM@- -@UPTO	FROM@- -@UPTO		
1	30A60-00200		PUMP, FUEL	E03, F02	1	.	.	.	.	.	
2	MD025280		PUMP ASSY	F07, F10	1	.	.	.	.	.	
201	MM408992		FILTER	F07, F10	1	.	.	.	.	.	A
202	MM409880		GASKET	F07, F10	1	.	.	.	.	.	A
203	MM409881		GASKET	F07, F10	1	.	.	.	.	.	A
204	MM409882		MAGNET	F07, F10	1	.	.	.	.	.	
3	MM200541		PUMP ASSY	F01	1	.	.	.	.	.	
301	MM408992		FILTER	F01	1	.	.	.	.	.	A
302	MM409880		GASKET	F01	1	.	.	.	.	.	A
303	MM409881		GASKET	F01	1	.	.	.	.	.	A
304	MM409882		MAGNET	F01	1	.	.	.	.	.	
4	MM200543		PUMP ASSY	E02, F06	1	.	.	.	.	.	
401	MM408992		FILTER	E02, F06	1	.	.	.	.	.	A
402	MM409880		GASKET	E02, F06	1	.	.	.	.	.	A
403	MM409881		GASKET	E02, F06	1	.	.	.	.	.	A
404	MM409882		MAGNET	E02, F06	1	.	.	.	.	.	
5	MM200544		PUMP ASSY	E06	1	.	.	.	.	.	
501	MM408992		FILTER	E06	1	.	.	.	.	.	A
502	MM409880		GASKET	E06	1	.	.	.	.	.	A
503	MM409881		GASKET	E06	1	.	.	.	.	.	A
504	MM409882		MAGNET	E06	1	.	.	.	.	.	
6	MM408998		PUMP ASSY	D01, F04	1	.	.	.	.	.	
601	MM408992		FILTER	D01, F04	1	.	.	.	.	.	A
602	MM409880		GASKET	D01, F04	1	.	.	.	.	.	A
603	MM409881		GASKET	D01, F04	1	.	.	.	.	.	A
604	MM409882		MAGNET	D01, F04	1	.	.	.	.	.	
7	30A60-00200		PUMP, FUEL	F05	1	.	.	.	.	.	
8	MM435-94101		NOZZLE&HOLDER ASSY		3	.	.	.	.	.	
9	MD070717		GASKET		3	.	.	.	.	.	A
10	MM432116		PIPE ASSY		1	.	.	.	.	.	
11	MM432117		PIPE ASSY		1	.	.	.	.	.	
12	MM432118		PIPE ASSY		1	.	.	.	.	.	
13	MM435192		HOSE	E01, E02, E03, F02, F03	1	.	.	.	.	.	
			F09			.	.	.	.	.	
1302	MS660164		CLIP	E01, E02, E03, F02, F03	2	.	.	.	.	.	A
			F09			.	.	.	.	.	
14	MM435655		HOSE	D02, E05, F01, F04, F06	1	.	.	.	.	.	
			F08, F09, D01			.	.	.	.	.	
1401	MD005473		CLAMP, HOSE	D02, E05, F01, F04, F06	1	.	.	.	.	.	
			F08, F09, D01			.	.	.	.	.	
1403	MS660164		CLIP	D02, E05, F01, F04, F06	2	.	.	.	.	.	A
			F08, F09, D01			.	.	.	.	.	
15	MM433979		PIPE, FUEL	E03, F02, F03, D01, E06	1	.	.	.	.	.	
16	MM436471		PIPE, FUEL	F05	1	.	.	.	.	.	
17	MM433572		PIPE, FUEL	D02, E01, E02, E05, F01	1	.	.	.	.	.	
			F04, F06, F08, F09, F07, F10			.	.	.	.	.	
18	MD068353		NUT		3	.	.	.	.	.	A
19	MD068355		GASKET		3	.	.	.	.	.	A
20	MM438585		PIPE	F07, F10	1	.	.	.	.	.	

91-10-01

615109-00

02-01

 ヒュ-イル サプ ライ パ-ツ  
 FUEL SUPPLY PARTS

見出 番号 REF. NO.	部品番号 PART NO.	代案記 番号 RSC /EN PQQ	部品名称 および 記事・仕様記号 PART NAME & DESCRIPTION	個 数 QTY	型式と MODEL & APLICA. 適用号機 SER. NO.					新 区 別 MV /R RD
					L3A	L3C	L3E			
					FROM@- -@UPTO	FROM@- -@UPTO	FROM@- -@UPTO	FROM@- -@UPTO	FROM@- -@UPTO	
2001	MM400886		JOINT F07,F10	1	.	.				
2002	MM430130		HOSE,FUEL F07,F10	1	.	.				
2003	MS604018		HOSE,FUEL F07,F10	1	.	.				
2004	MS660169		CLIP F07,F10	4	.	.				
21	30L61-00600		PIPE F05	1	.	.				
2101	MM430130		HOSE,FUEL F05	1	.	.				
2102	MS604018		HOSE,FUEL F05	1	.	.				
2103	MS660169		CLIP F05	4	.	.				
2104	30L61-00200		JOINT F05	1	.	.				
22	MM413127		PIPE,RUBBER E02	1	.	.				
23	MS602131		HOSE,FUEL E02	2	.	.				
24	MM413129		PIPE,RUBBER F06	1	.	.				
25	MM100089		CLAMP,HOSE F06	2	.	.				
26	MS602141		HOSE,FUEL E06	1	.	.				
	MS602141		HOSE,FUEL F06	2	.	.				
27	MS602155		HOSE,FUEL E06	1	.	.				
28	MS603041		HOSE,FUEL E06	1	.	.				
29	MS603066		HOSE,FUEL E06	1	.	.				
30	MS603131		HOSE,FUEL E06	1	.	.				
31	MS660163		CLIP E06,F06	8	.	.				
32	MS602908		HOSE,FUEL D01	2	.	.				
	MM334665		HOSE,FUEL E06	1	.	.				
33	MS603041		HOSE,FUEL D01	1	.	.				
34	MS660163		CLIP D01	7	.	.				
35	MM435190		FILTER ASSY,FUEL D01,D02,E01,E02,E05	1	.	.				
			F01,F03,F04,F06,F08,F09							
36	MM435191		FILTER ASSY,FUEL E03,F02	1	.	.				
37	MM400880		CLAMP D01,D02,E01,E02,E03	1	.	.				
			E05,F01,F02,F03,F04,F06,F08,F09							
38	MM409121		SUPPORT,FUEL FILTER D01,D02,E01,E02,E03	1	.	.				
			E05,F01,F02,F03,F04,F06,F08,F09							
39	MF240051		BOLT,W/WASHER B/W D01,D02,E01	2	.	.				
			E02,E03,E05,F01,F02,F03,F04,F06,F08,F09							
40	MF241223		BOLT,W/WASHER B/W D01,D02,E01	1	.	.				
			E02,E03,E05,F01,F02,F03,F04,F06,F08,F09							
41	MM435190		FILTER ASSY,FUEL E06	1	.	.				
42	MM400880		CLAMP E06	1	.	.				
43	MM406885		FILTER ASSY F05	1	.	.				
44	MM413142		FILTER ASSY F07	1	.	.				
45	MM130552		SEDIMENTER ASSY WATE D02,E05,F08,F09,F05	1	.	.				
46	MM438578		FILTER ASSY,FUEL F10	1	.	.				
47	MM436647		PUMP ASSY,FUEL INJ D01,D02	1	.	.				
48	MM436648		PUMP ASSY,FUEL INJ E01,E02,E03,E05,E06	1	.	.				
49	MM436649		PUMP ASSY,FUEL INJ F01,F02,F03,F04,F06	1	.	.				
			F08,F09							
50	MM432222		SHIM	1	.	.				
51	MM432219		SHIM	1	.	.				
52	MM432220		SHIM	1	.	.				
53	MM433164		SHIM	1	.	.				

91-10-01

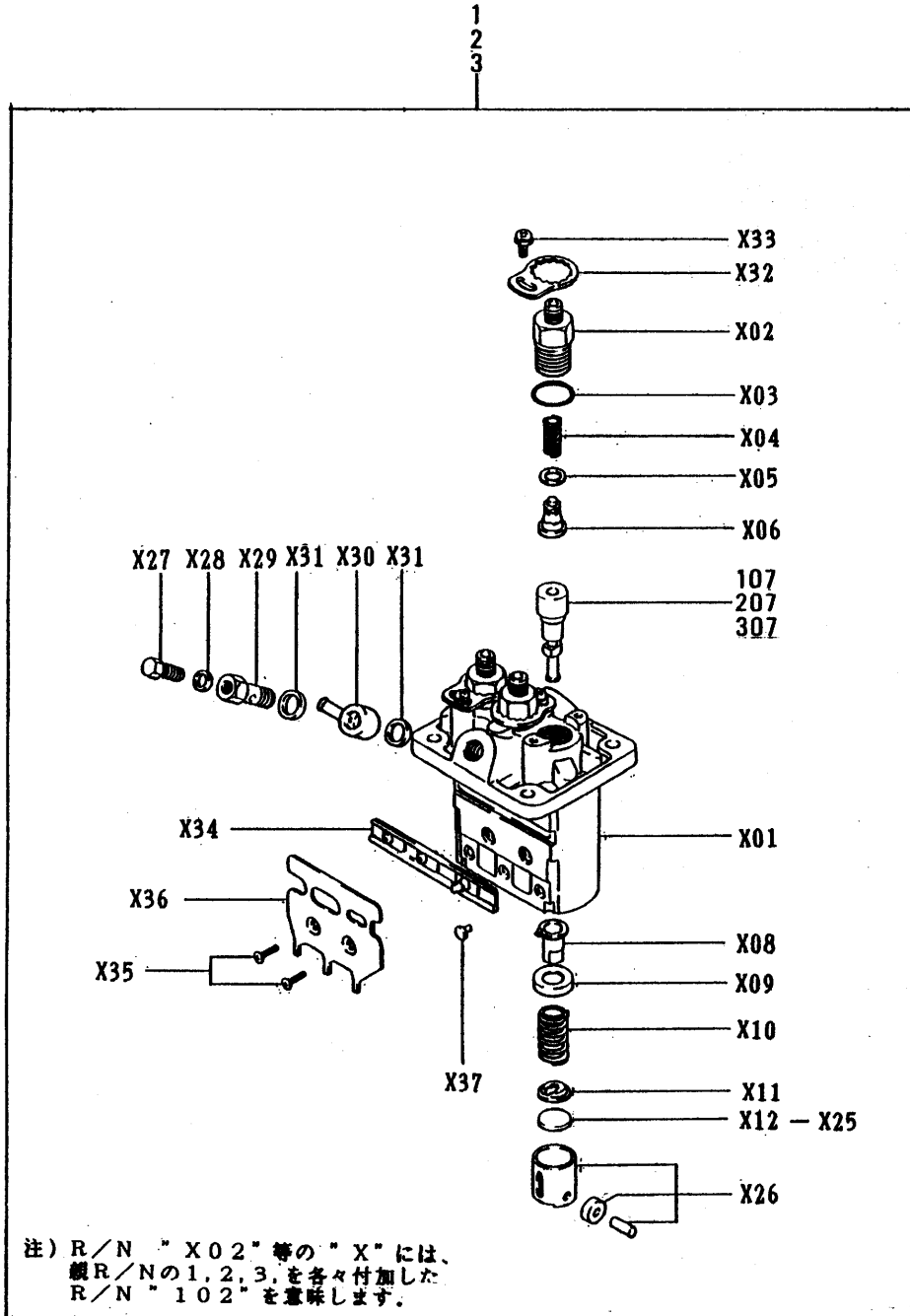
615109-00

02-01

ヒュ-イル サプ°ライ パ-ツ  
FUEL SUPPLY PARTS

見出 番号 REF. -NO.	部品番号 PART NO.	代交記 替番号 RSC /EN PQG	部品名称 および 記事・仕様記号 PART NAME & DESCRIPTION	個 数 Q T Y	型式と MODEL & APPLICA. 適用号機 SER. NO.					新 区 域 M V /R D
					L3A	L3C	L3E			
					FROM@- -@UPTO	FROM@- -@UPTO	FROM@- -@UPTO	FROM@- -@UPTO	FROM@- -@UPTO	
54	MM433165		SHIM	1						A
55	MM433166		SHIM	1						A
56	MM433167		SHIM	1						A
57	MM433168		SHIM	1						A
58	MM433169		SHIM	1						A
59	MF241228		BOLT,W/WASHER B/W	4						A
60	MM438580		PUMP ASSY,FUEL INJ F07,F10	1	.	.				
61	30L65-00500		PUMP ASSY,FUEL INJ F05	1	.	.				

02-02-01 ヒューエル インジェクション ポンプ (A)  
 FUEL INJECTION PUMP (A)



02-02-01 ヒューイル インジェクション ポンプ (A)  
FUEL INJECTION PUMP (A)

見出 番号 REF. -NO.	部品番号 PART NO.	代 変 記 RSC /EN PQG	部品名称 および 記事・仕様記号 PART NAME & DESCRIPTION	個 数 Q T Y	型式と MODEL & APPLICA. 適用号機 SER. NO.					MV /R RD
					L3A	L3C	L3E			
					FROM@- @UPTO	FROM@- @UPTO	FROM@- @UPTO	FROM@- @UPTO	FROM@- @UPTO	
1	MM436647		PUMP ASSY,FUEL INJ (094500-4520) D01,D02	1		.	.			
101	09011-03730		HOUSING D01,D02	1		.	.			
102	09013-10830		HOLDER,DELIVERY D01,D02	3		.	.			
103	90801-10130		O-RING D01,D02	3		.	.			A
104	09013-60530		SPRING,DELIVERY D01,D02	3		.	.			
105	09013-70130		GASKET,DELIVERY D01,D02	3		.	.			
106	09014-01900		VALVE D01,D02	3		.	.			
107	09015-04260		ELEMENT D01,D02	3		.	.			A
108	09016-00080		SLEEVE SUB ASSY D01,D02	3		.	.			
109	09016-30140		SEAT,SPRING D01,D02	3		.	.			
110	09016-40220		SPRING,PUMP PLUNGER D01,D02	3		.	.			
111	09016-50170		SEAT,SPRING D01,D02	3		.	.			
112	09031-10320		SHIM,PLATE T=1.85 D01,D02	3		.	.			
113	09031-10330		SHIM,PLATE T=1.9 D01,D02	3		.	.			
114	09031-10340		SHIM,PLATE T=1.95 D01,D02	3		.	.			
115	09031-10350		SHIM,PLATE T=2.0 D01,D02	3		.	.			
116	09031-10360		SHIM,PLATE T=2.05 D01,D02	3		.	.			
117	09031-10370		SHIM,PLATE T=2.1 D01,D02	3		.	.			
118	09031-10380		SHIM,PLATE T=2.15 D01,D02	3		.	.			
119	09031-10390		SHIM,PLATE T=2.2 D01,D02	3		.	.			
120	09031-10400		SHIM,PLATE T=2.25 D01,D02	3		.	.			
121	09031-10410		SHIM,PLATE T=2.3 D01,D02	3		.	.			
122	09031-10420		SHIM,PLATE T=2.35 D01,D02	3		.	.			
123	09031-10430		SHIM,PLATE T=2.4 D01,D02	3		.	.			
124	09031-10440		SHIM,PLATE T=2.45 D01,D02	3		.	.			
125	09031-10450		SHIM,PLATE T=2.5 D01,D02	3		.	.			
126	09017-00220		TAPPET ASSY D01,D02	3		.	.			
127	09024-40010		SCREW,AIR BLEEDER D01,D02	1		.	.			
128	09024-80010		WASHER,DRAIN SCREW D01,D02	1		.	.			
129	09024-50310		SCREW,FOLLOW D01,D02	1		.	.			
130	09221-70470		NIPPLE,SWIVEL D01,D02	1		.	.			
131	09025-10010		WASHER,DRAIN UNION D01,D02	2		.	.			
132	09023-00070		PLATE,LOCK D01,D02	3		.	.			
133	94900-75390		SCREW,W/WASHER D01,D02	3		.	.			
134	09021-00560		RACK D01,D02	1		.	.			
135	94900-20500		SCREW,COUNTERSUNK D01,D02	2		.	.			
136	09069-11020		BRACKET,STOP D01,D02	1		.	.			
137	09018-30090		PIN,TAPPET D01,D02	3		.	.			A
2	MM436648		PUMP ASSY,FUEL INJ (094500-4570) E01,E02,E03,E05,E06	1		.	.			
201	09011-03730		HOUSING E01,E02,E03,E05,E06	1		.	.			
202	09013-10830		HOLDER,DELIVERY E01,E02,E03,E05,E06	3		.	.			
203	90801-10130		O-RING E01,E02,E03,E05,E06	3		.	.			A
204	09013-60530		SPRING,DELIVERY E01,E02,E03,E05,E06	3		.	.			
205	09013-70130		GASKET,DELIVERY E01,E02,E03,E05,E06	3		.	.			
206	09014-01900		VALVE E01,E02,E03,E05,E06	3		.	.			
207	09015-04270		ELEMENT E01,E02,E03,E05,E06	3		.	.			A
208	09016-00080		SLEEVE SUB ASSY E01,E02,E03,E05,E06	3		.	.			



02-02-01 ヒューイル インジェクション ポンプ (A)  
FUEL INJECTION PUMP (A)

出 番 号 REF. NO.	部品番号 PART NO.	代 表 記 号 RSC /EN PQQ	部品名称 および 記事・仕様記号 PART NAME & DESCRIPTION	個 数 Q T Y	型式と MODEL & APLICA. 適用号機 SER. NO.					M V R D	
					L3A	L3C	L3E				
					FROM@- @UPTO	FROM@- @UPTO	FROM@- @UPTO	FROM@- @UPTO	FROM@- @UPTO		
209	09016-30140		SEAT, SPRING	E01, E02, E03, E05, E06	3	.		.			
210	09016-40220		SPRING, PUMP PLUNGER	E01, E02, E03, E05, E06	3	.		.			
211	09016-50170		SEAT, SPRING	E01, E02, E03, E05, E06	3	.		.			
212	09031-10320		SHIM, PLATE T=1.85	E01, E02, E03, E05, E06	3	.		.			
213	09031-10330		SHIM, PLATE T=1.9	E01, E02, E03, E05, E06	3	.		.			
214	09031-10340		SHIM, PLATE T=1.95	E01, E02, E03, E05, E06	3	.		.			
215	09031-10350		SHIM, PLATE T=2.0	E01, E02, E03, E05, E06	3	.		.			
216	09031-10360		SHIM, PLATE T=2.05	E01, E02, E03, E05, E06	3	.		.			
217	09031-10370		SHIM, PLATE T=2.1	E01, E02, E03, E05, E06	3	.		.			
218	09031-10380		SHIM, PLATE T=2.15	E01, E02, E03, E05, E06	3	.		.			
219	09031-10390		SHIM, PLATE T=2.2	E01, E02, E03, E05, E06	3	.		.			
220	09031-10400		SHIM, PLATE T=2.25	E01, E02, E03, E05, E06	3	.		.			
221	09031-10410		SHIM, PLATE T=2.3	E01, E02, E03, E05, E06	3	.		.			
222	09031-10420		SHIM, PLATE T=2.35	E01, E02, E03, E05, E06	3	.		.			
223	09031-10430		SHIM, PLATE T=2.4	E01, E02, E03, E05, E06	3	.		.			
224	09031-10440		SHIM, PLATE T=2.45	E01, E02, E03, E05, E06	3	.		.			
225	09031-10450		SHIM, PLATE T=2.5	E01, E02, E03, E05, E06	3	.		.			
226	09017-00220		TAPPET ASSY	E01, E02, E03, E05, E06	3	.		.			
227	09024-40010		SCREW, AIR BLEEDER	E01, E02, E03, E05, E06	1	.		.			
228	09024-80010		WASHER, DRAIN SCREW	E01, E02, E03, E05, E06	1	.		.			
229	09024-50310		SCREW, FOLLOW	E01, E02, E03, E05, E06	1	.		.			
230	09221-70470		NIPPLE, SWIVEL	E01, E02, E03, E05, E06	1	.		.			
231	09025-10010		WASHER, DRAIN UNION	E01, E02, E03, E05, E06	2	.		.			
232	09023-00070		PLATE, LOCK	E01, E02, E03, E05, E06	3	.		.			
233	94900-75390		SCREW, W/WASHER	E01, E02, E03, E05, E06	3	.		.			
234	09021-00560		RACK	E01, E02, E03, E05, E06	1	.		.			
235	94900-20500		SCREW, COUNTERSUNK	E01, E02, E03, E05, E06	2	.		.			
236	09069-11020		BRACKET, STOP	E01, E02, E03, E05, E06	1	.		.			
237	09018-30090		PIN, TAPPET	E01, E02, E03, E05, E06	3	.		.			A
3	MM436649		PUMP ASSY, FUEL INJ (094500-4510)		1	.	.				
301	09011-03730		F01, F02, F03, F04, F06, F08, F09 HOUSING	F01, F02, F03, F04, F06	1	.	.				
302	09013-10830		F08, F09 HOLDER, DELIVERY	F01, F02, F03, F04, F06	3	.	.				
303	90801-10130		F08, F09 O-RING	F01, F02, F03, F04, F06	3	.	.				A
304	09013-60530		F08, F09 SPRING, DELIVERY	F01, F02, F03, F04, F06	3	.	.				
305	09013-70130		F08, F09 GASKET, DELIVERY	F01, F02, F03, F04, F06	3	.	.				
306	09014-01900		F08, F09 VALVE	F01, F02, F03, F04, F06	3	.	.				
307	09015-04280		F08, F09 ELEMENT	F01, F02, F03, F04, F06	3	.	.				A
308	09016-00080		F08, F09 SLEEVE SUB ASSY	F01, F02, F03, F04, F06	3	.	.				
309	09016-30140		F08, F09 SEAT, SPRING	F01, F02, F03, F04, F06	3	.	.				

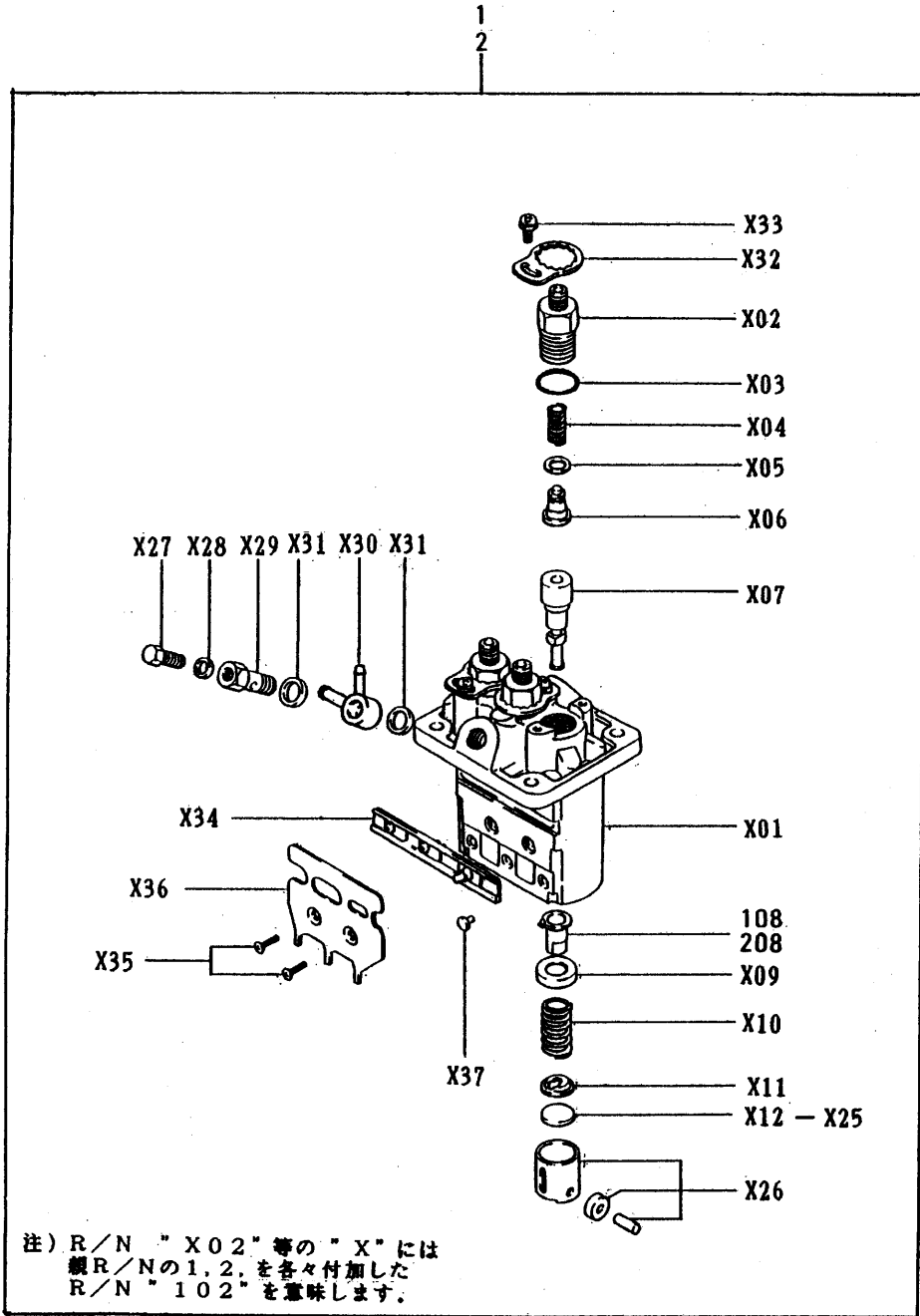
02-02-01 ヒューイル インジェクション ポンプ (A)  
FUEL INJECTION PUMP (A)

見出 番号 REF. -NO.	部品番号 PART NO.	代変記 管線号 RSC /EN PQG	部品名称 および 記事・仕様記号 PART NAME & DESCRIPTION	個 数 Q T Y	型式と 適用号機 MODEL & APLICA. SER. NO.					M V /R D
					L3A	L3C	L3E			
					FROM@- -@UPTO	FROM@- -@UPTO	FROM@- -@UPTO	FROM@- -@UPTO	FROM@- -@UPTO	
310	09016-40220		SPRING,PUMP PLUNGER F08,F09	3	.	.				
311	09016-50170		SEAT,SPRING F08,F09	3	.	.				
312	09031-10320		SHIM,PLATE T=1.85 F08,F09	3	.	.				
313	09031-10330		SHIM,PLATE T=1.9 F08,F09	3	.	.				
314	09031-10340		SHIM,PLATE T=1.95 F08,F09	3	.	.				
315	09031-10350		SHIM,PLATE T=2.0 F08,F09	3	.	.				
316	09031-10360		SHIM,PLATE T=2.05 F08,F09	3	.	.				
317	09031-10370		SHIM,PLATE T=2.1 F08,F09	3	.	.				
318	09031-10380		SHIM,PLATE T=2.15 F08,F09	3	.	.				
319	09031-10390		SHIM,PLATE T=2.2 F08,F09	3	.	.				
320	09031-10400		SHIM,PLATE T=2.25 F08,F09	3	.	.				
321	09031-10410		SHIM,PLATE T=2.3 F08,F09	3	.	.				
322	09031-10420		SHIM,PLATE T=2.35 F08,F09	3	.	.				
323	09031-10430		SHIM,PLATE T=2.4 F08,F09	3	.	.				
324	09031-10440		SHIM,PLATE T=2.45 F08,F09	3	.	.				
325	09031-10450		SHIM,PLATE T=2.5 F08,F09	3	.	.				
326	09017-00220		TAPPET ASSY F08,F09	3	.	.				
327	09024-40010		SCREW,AIR BLEEDER F08,F09	1	.	.				
328	09024-80010		WASHER,DRAIN SCREW F08,F09	1	.	.				
329	09024-50310		SCREW,FOLLOW F08,F09	1	.	.				
330	09221-70470		NIPPLE,SWIVEL F08,F09	1	.	.				
331	09025-10010		WASHER,DRAIN UNION F08,F09	2	.	.				
332	09023-00070		PLATE,LOCK F08,F09	3	.	.				
333	94900-75390		SCREW,W/WASHER F08,F09	3	.	.				
334	09021-00560		RACK F08,F09	1	.	.				

02-02-01 ヒューエル インジェクション ポンプ (A)  
 FUEL INJECTION PUMP (A)

見出 番号 REF. NO.	部品番号 PART NO.	代 記 符 R S C / E N P Q G	部品名称 および 記事・仕様記号 PART NAME & DESCRIPTION	個 数 Q T Y	型式と 適用号機 MODEL & APPLICA. SER. NO.					管 線 区 分 M V / R D
					L3A	L3C	L3E			
335	94900-20500		SCREW, COUNTERSUNK F08, F09	2	.	.				
336	09069-11020		BRACKET, STOP F08, F09	1	.	.				
337	09018-30090		PIN, TAPPET F08, F09	3	.	.				A

02-02-02 ヒューエル インジェクション ポンプ (B)  
 FUEL INJECTION PUMP (B)



02-02-02 ヒューエル インジェクション ポンプ (B)  
 FUEL INJECTION PUMP (B)

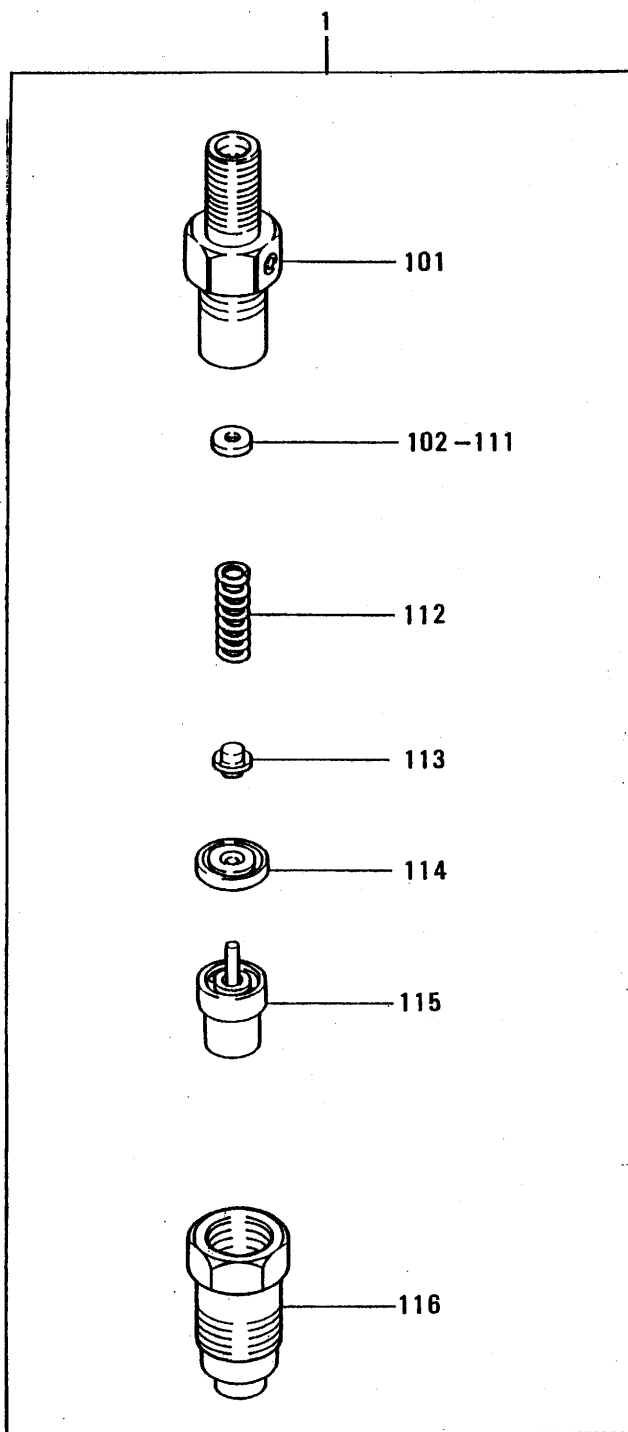
見出 番号 REF. -NO.	部品番号 PART NO.	代案記 番号 RSC /EN PQG	部品名称 および 記事・仕様記号 PART NAME & DESCRIPTION	個 数 QTY	型式と MODEL & APLICA. 適用号機 SER. NO.					区 域 M V /R RD
					L3A	L3C	L3E			
					FROM@- @UPTO	FROM@- @UPTO	FROM@- @UPTO	FROM@- @UPTO	FROM@- @UPTO	
1	MM438580		PUMP ASSY, FUEL INJ (094500-5160) F07, F10	1	.	.	.	.	.	
101	09011-03730		HOUSING F07, F10	1	.	.	.	.	.	
102	09013-10830		HOLDER, DELIVERY F07, F10	3	.	.	.	.	.	
103	90801-10130		O-RING F07, F10	3	.	.	.	.	.	A
104	09013-60530		SPRING, DELIVERY F07, F10	3	.	.	.	.	.	
105	09013-70130		GASKET, DELIVERY F07, F10	3	.	.	.	.	.	
106	09014-01900		VALVE F07, F10	3	.	.	.	.	.	
107	09015-04280		ELEMENT F07, F10	3	.	.	.	.	.	A
108	09016-00140		SLEEVE SUB ASSY F07, F10	3	.	.	.	.	.	
109	09016-30140		SEAT, SPRING F07, F10	3	.	.	.	.	.	
110	09016-40220		SPRING, PUMP PLUNGER F07, F10	3	.	.	.	.	.	
111	09016-50170		SEAT, SPRING F07, F10	3	.	.	.	.	.	
112	09031-10320		SHIM, PLATE T=1.85 F07, F10	3	.	.	.	.	.	
113	09031-10330		SHIM, PLATE T=1.9 F07, F10	3	.	.	.	.	.	
114	09031-10340		SHIM, PLATE T=1.95 F07, F10	3	.	.	.	.	.	
115	09031-10350		SHIM, PLATE T=2.0 F07, F10	3	.	.	.	.	.	
116	09031-10360		SHIM, PLATE T=2.05 F07, F10	3	.	.	.	.	.	
117	09031-10370		SHIM, PLATE T=2.1 F07, F10	3	.	.	.	.	.	
118	09031-10380		SHIM, PLATE T=2.15 F07, F10	3	.	.	.	.	.	
119	09031-10390		SHIM, PLATE T=2.2 F07, F10	3	.	.	.	.	.	
120	09031-10400		SHIM, PLATE T=2.25 F07, F10	3	.	.	.	.	.	
121	09031-10410		SHIM, PLATE T=2.3 F07, F10	3	.	.	.	.	.	
122	09031-10420		SHIM, PLATE T=2.35 F07, F10	3	.	.	.	.	.	
123	09031-10430		SHIM, PLATE T=2.4 F07, F10	3	.	.	.	.	.	
124	09031-10440		SHIM, PLATE T=2.45 F07, F10	3	.	.	.	.	.	
125	09031-10450		SHIM, PLATE T=2.5 F07, F10	3	.	.	.	.	.	
126	09017-00220		TAPPET ASSY F07, F10	3	.	.	.	.	.	
127	09024-40010		SCREW, AIR BLEEDER F07, F10	1	.	.	.	.	.	
128	09024-80010		WASHER, DRAIN SCREW F07, F10	1	.	.	.	.	.	
129	09024-50310		SCREW, FOLLOW F07, F10	1	.	.	.	.	.	
130	09221-70590		NIPPLE, SWIVEL F07, F10	1	.	.	.	.	.	
131	09025-10010		WASHER, DRAIN UNION F07, F10	2	.	.	.	.	.	
132	09023-00070		PLATE, LOCK F07, F10	3	.	.	.	.	.	
133	94900-75390		SCREW, W/WASHER F07, F10	3	.	.	.	.	.	
134	09021-00560		RACK F07, F10	1	.	.	.	.	.	
135	94900-20500		SCREW, COUNTERSUNK F07, F10	2	.	.	.	.	.	
136	09069-11020		BRACKET, STOP F07, F10	1	.	.	.	.	.	
137	09018-30090		PIN, TAPPET F07, F10	3	.	.	.	.	.	A
2	30L65-00500		PUMP ASSY, FUEL INJ F05 (094500-5790)	1	.	.	.	.	.	
201	09011-03730		HOUSING F05	1	.	.	.	.	.	
202	09013-10830		HOLDER, DELIVERY F05	3	.	.	.	.	.	
203	90801-10130		O-RING F05	3	.	.	.	.	.	A
204	09013-60530		SPRING, DELIVERY F05	3	.	.	.	.	.	
205	09013-70130		GASKET, DELIVERY F05	3	.	.	.	.	.	
206	09014-01900		VALVE F05	3	.	.	.	.	.	
207	09015-04280		ELEMENT F05	3	.	.	.	.	.	A
208	09016-00080		SLEEVE SUB ASSY F05	3	.	.	.	.	.	
209	09016-30140		SEAT, SPRING F05	3	.	.	.	.	.	

02-02-02 ヒューイル インジェクション ポンプ (B)  
FUEL INJECTION PUMP (B)

見出 番号 REF. -NO.	部品番号 PART NO.	代 記 号 RSC /EN PQG	部品名称 および 記事・仕様記号 PART NAME & DESCRIPTION	個 数 QTY	型式と 適用号機 MODEL & APPLICA. SER. NO.					新 区 別 MV /R RD
					L3A	L3C	L3E			
					FROM@ -@UPTO	FROM@ -@UPTO	FROM@ -@UPTO	FROM@ -@UPTO	FROM@ -@UPTO	
210	09016-40220		SPRING,PUMP PLUNGER F05	3	.	.	.	.	.	
211	09016-50170		SEAT,SPRING F05	3	.	.	.	.	.	
212	09031-10320		SHIM,PLATE T=1.85 F05	3	.	.	.	.	.	
213	09031-10330		SHIM,PLATE T=1.9 F05	3	.	.	.	.	.	
214	09031-10340		SHIM,PLATE T=1.95 F05	3	.	.	.	.	.	
215	09031-10350		SHIM,PLATE T=2.0 F05	3	.	.	.	.	.	
216	09031-10360		SHIM,PLATE T=2.05 F05	3	.	.	.	.	.	
217	09031-10370		SHIM,PLATE T=2.1 F05	3	.	.	.	.	.	
218	09031-10380		SHIM,PLATE T=2.15 F05	3	.	.	.	.	.	
219	09031-10390		SHIM,PLATE T=2.2 F05	3	.	.	.	.	.	
220	09031-10400		SHIM,PLATE T=2.25 F05	3	.	.	.	.	.	
221	09031-10410		SHIM,PLATE T=2.3 F05	3	.	.	.	.	.	
222	09031-10420		SHIM,PLATE T=2.35 F05	3	.	.	.	.	.	
223	09031-10430		SHIM,PLATE T=2.4 F05	3	.	.	.	.	.	
224	09031-10440		SHIM,PLATE T=2.45 F05	3	.	.	.	.	.	
225	09031-10450		SHIM,PLATE T=2.5 F05	3	.	.	.	.	.	
226	09017-00220		TAPPET ASSY F05	3	.	.	.	.	.	
227	09024-40010		SCREW,AIR BLEEDER F05	1	.	.	.	.	.	
228	09024-80010		WASHER,DRAIN SCREW F05	1	.	.	.	.	.	
229	09024-50310		SCREW,FOLLOW F05	1	.	.	.	.	.	
230	09221-70590		NIPPLE,SWIVEL F05	1	.	.	.	.	.	
231	09025-10010		WASHER,DRAIN UNION F05	2	.	.	.	.	.	
232	09023-00070		PLATE,LOCK F05	3	.	.	.	.	.	
233	94900-75390		SCREW,W/WASHER F05	3	.	.	.	.	.	
234	09021-00560		RACK F05	1	.	.	.	.	.	
235	94900-20500		SCREW,COUNTERSUNK F05	2	.	.	.	.	.	
236	09069-11020		BRACKET,STOP F05	1	.	.	.	.	.	
237	09018-30090		PIN,TAPPET F05	3	.	.	.	.	.	A

02-03

ノズル アフト` ノズル ホルダ`  
NOZZLE & NOZZLE HOLDER



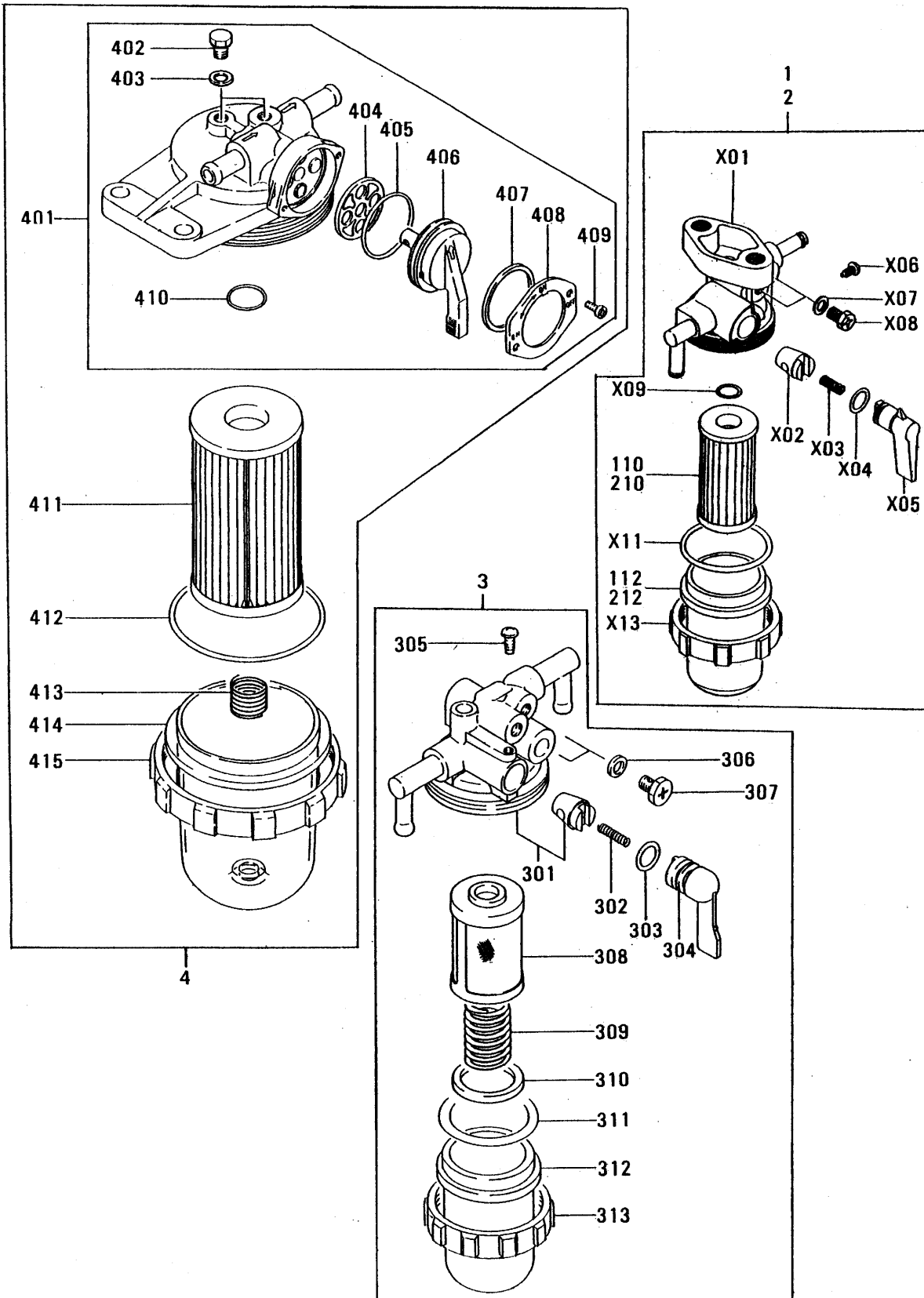
02-03

ノズル フント` ノズル ホルダ`  
NOZZLE & NOZZLE HOLDER

見出 番号 REF. -NO.	部品番号 PART NO.	代交記 書番号 RSC /EN PQG	部品名称 および 記事・仕様記号 PART NAME & DESCRIPTION	個 数 QTY	型式と 適用号機 MODEL & APLICA. SER. NO.					新 区 別 MV /R RD
					L3A	L3C	L3E			
					FROM@ -@UPTO	FROM@ -@UPTO	FROM@ -@UPTO	FROM@ -@UPTO	FROM@ -@UPTO	
1	MM435-94101		NOZZLE & HOLDER ASSY (093500-3840)	3						
101	09311-03840		BODY SUB ASSY	3						
102	09317-51810		SHIM, (T=1.25)	3						
103	09317-51830		SHIM, (T=1.3)	3						
104	09317-51850		SHIM, (T=1.35)	3						
105	09317-51870		SHIM, (T=1.4)	3						
106	09317-51890		SHIM, (T=1.45)	3						
107	09317-51910		SHIM, (T=1.5)	3						
108	09317-51930		SHIM, (T=1.55)	3						
109	09317-51950		SHIM, (T=1.6)	3						
110	09317-51970		SHIM, (T=1.65)	3						
111	09317-51990		SHIM, (T=1.7)	3						
112	09312-70310		SPRING, PRESSURE	3						A
113	09312-10380		PIN, PRESSURE	3						
114	09317-40070		PIECE, DISTANCE	3						
115	09340-05060		NOZZLE ASSY	3						A
116	09316-40950		NUT, RETAINING	3						



02-04 ヒュ-イル フィルタ  
FUEL FILTER



02-04

ヒューイル フィルタ  
FUEL FILTER

見出 番号 REF. -NO.	部品番号 PART NO.	代 記 記 号 R S C / E N P Q G	部品名称 および 記事・仕様記号 PART NAME & DESCRIPTION	個 数 Q T Y	型式と 適用号機 MODEL & APPLICA. SER. NO.					新 区 別 A M V / R D
					L3A	L3C	L3E			
					FROM@- @UPTO	FROM@- @UPTO	FROM@- @UPTO	FROM@- @UPTO	FROM@- @UPTO	
1	MM406885		FILTER ASSY, FUEL F05	1	.	.				A
101	MM406883		BODY SUB ASSY F05	1	.	.				
102	*		VALVE F05	1	.	.				
103	MM404873		SPRING, VALVE F05	1	.	.				A
104	MM404874		O-RING, VALVE F05	1	.	.				
105	MM404871		LEVER F05	1	.	.				
106	MM404875		SCREW F05	1	.	.				A
107	MM404884		PACKING F05	2	.	.				A
108	MM404880		SCREW, AIR VENT F05	2	.	.				
109	MM404881		O-RING, ELEMENT F05	1	.	.				
110	MM404889		ELEMENT F05	1	.	.				A
111	MM404878		O-RING, FILTER CUP F05	1	.	.				
112	MM334283		CUP, FILTER F05	1	.	.				
113	MM404877		NUT, RING F05	1	.	.				
2	MM413142		FILTER ASSY, FUEL F07	1	.	.				A
201	MM406883		BODY, SUB ASSY FUEL F F07	1	.	.				
202	*		VALVE F07	1	.	.				
203	MM404873		SPRING, VALVE F07	1	.	.				A
204	MM404874		O-RING F07	1	.	.				A
205	MM404871		LEVER F07	1	.	.				
206	MM404875		SCREW F07	1	.	.				A
207	MM404884		PACKING F07	2	.	.				A
208	MM404880		SCREW F07	2	.	.				A
209	MM404881		O-RING F07	1	.	.				A
210	MM404879		ELEMENT F07	1	.	.				A
211	MM404878		O-RING F07	1	.	.				A
212	MM400889		CUP F07	1	.	.				
213	MM404877		NUT F07	1	.	.				A
3	MM130552		SEDIMENTER ASSY, WATE D02, E05, F05, F08, F09	1	.	.				
301	MM435746		BODY SUB ASSY D02, E05, F05, F08, F09	1	.	.				
302	MM404873		SPRING, VALVE D02, E05, F05, F08, F09	1	.	.				A
303	MM404874		O-RING, VALVE D02, E05, F05, F08, F09	1	.	.				
304	MM434146		LEVER D02, E05, F05, F08, F09	1	.	.				
305	MM404875		SCREW D02, E05, F05, F08, F09	1	.	.				A
306	MM404884		PACKING D02, E05, F05, F08, F09	2	.	.				A
307	MM404880		SCREW, AIR VENT D02, E05, F05, F08, F09	2	.	.				
308	MM434147		ELEMENT ASSY D02, E05, F05, F08, F09	1	.	.				A
309	MM434148		SPRING, ELEMENT D02, E05, F05, F08, F09	1	.	.				
310	MM330940		FLOAT D02, E05, F05, F08, F09	1	.	.				
311	MM409869		O-RING, FILTER D02, E05, F05, F08, F09	1	.	.				
312	MM320881		CUP, FILTER D02, E05, F05, F08, F09	1	.	.				
313	MM409868		NUT, RING D02, E05, F05, F08, F09	1	.	.				
4	MM438578		FILTER ASSY, FUEL F10	1	.	.				A
401	MM438899		BODY SUB ASSY F10	1	.	.				
402	MM404880		SCREW, AIR VENT F10	2	.	.				
403	MM404884		PACKING F10	2	.	.				A
404	MM409863		PACKING, VALVE F10	1	.	.				
405	MM433096		O-RING F10	1	.	.				A
406	MM433086		LEVER F10	1	.	.				

91-10-01

615109-00

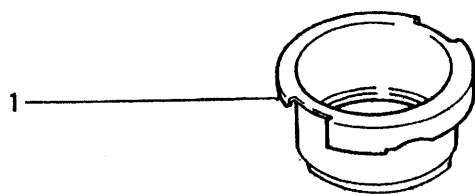
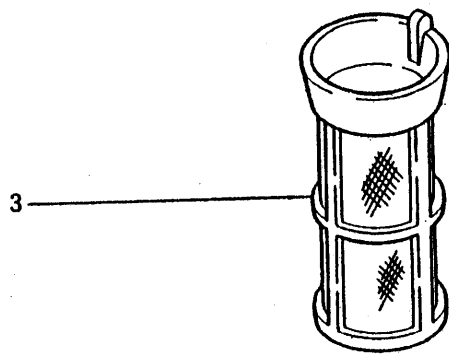
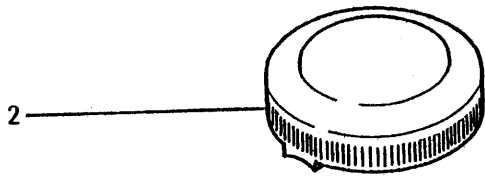
02-04

ヒュ-イル フィルタ  
FUEL FILTER

見出 番号 REF. NO.	部品番号 PART NO.	代案記 番号 RSC /EN PQG	部品名称 および 記事・仕様記号 PART NAME & DESCRIPTION	個 数 QTY	型式と 適用号機 MODEL & APLICA. SER. NO.					管 区 別 MV /R RD
					L3A	L3C	L3E			
					FROM@- -@UPTO	FROM@- -@UPTO	FROM@- -@UPTO	FROM@- -@UPTO	FROM@- -@UPTO	
407	MM433087		WASHER, WAVE F10	1	.	.				
408	MM433088		PLATE F10	1	.	.				
409	MF200003		SCREW F10	2	.	.				A
410	MM433089		O-RING, ELEMENT F10	1	.	.				A
411	MM433093		ELEMENT F10	1	.	.				A
412	MM433092		O-RING, FILTER CUP F10	1	.	.				A
413	MM433094		SPRING F10	1	.	.				A
414	MM433090		CUP, FILTER F10	1	.	.				
415	MM433091		NUT, RING F10	1	.	.				

02-05

ヒュ-エル タンク  
FUEL TANK

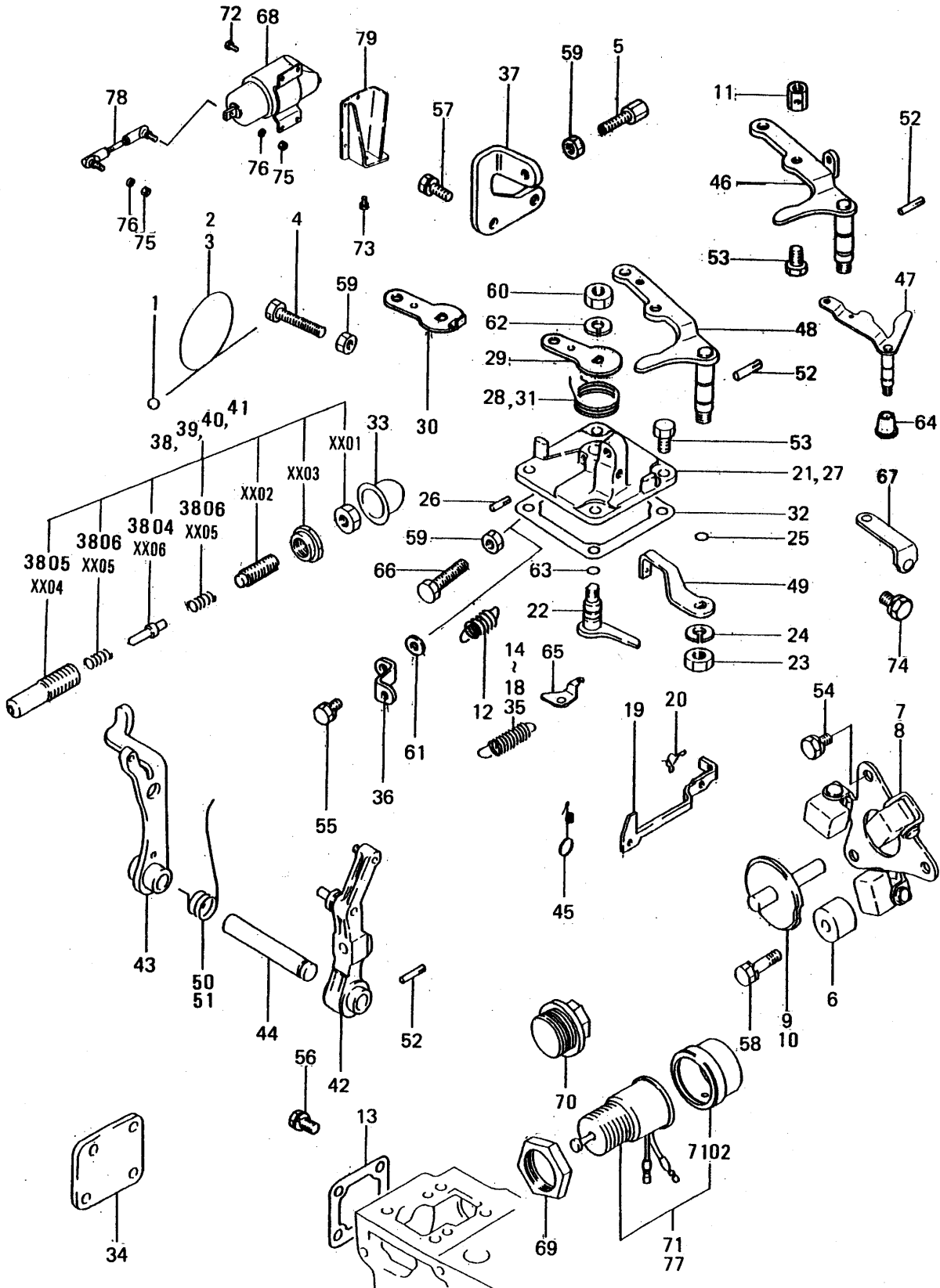


02-05 ヒュ-イル タンク  
FUEL TANK

見出 番号 REF. -NO.	部品番号 PART NO.	代交記 管線号 RSC /EN PQG	部品名称 および 記事・仕様記号 PART NAME & DESCRIPTION	個 数 Q T Y	型式と MODEL & APPLICA. 適用号機 SER. NO.					管 区 号 M V /R D
					L3A	L3C	L3E			
					FROM@- @UPTO	FROM@- @UPTO	FROM@- @UPTO	FROM@- @UPTO	FROM@- @UPTO	
1	MM402817		NECK F06	1	.	.				
2	MM302852		CAP ASSY F06	1	.	.				
3	K8841510		SCREEN F06	1	.	.				

03-01

ガバナ パーツ  
GOVERNOR PARTS



03-01

ガバナ パーツ  
GOVERNOR PARTS

見出 番号 REF. -NO.	部品番号 PART NO.	代 記 種 号 RSC /EN PQG	部品名称 および 記事・仕様記号 PART NAME & DESCRIPTION	個 数 QTY	型式と 適用号機 MODEL & APLICA. SER. NO.					新 区 別 MV /R RD
					L3A	L3C	L3E			
					FROM@- @UPTO	FROM@- @UPTO	FROM@- @UPTO	FROM@- @UPTO	FROM@- @UPTO	
1	MK992-00001		METAL	1						
2	MK993-00140		WIRE D02,E03,E05,F02,F03 F04,D01,E01,E02,E06,F05,F06,F07,F08,F09 F10	1						
3	MK993-00240		WIRE F01	1	.	.				
4	MM401080		BOLT D01,E01,E02,E06,F05 F06,F07,F08,F09,F10	2						A
	MM401080		BOLT D02,E03,E05,F02,F04	2						A
	MM401080		BOLT F01	1	.	.				A
	MM401080		BOLT F03	1	.	.				A
5	MM401096		SCREW, ADJUSTING F03	1	.	.				A
6	MM403988		STOPPER	1						
7	MM407006		WEIGHT ASSY E03,F02,F03,F04,D01 E01,E02,E06,F01,F05,F06,F07,F08,F09	1						
8	MM430637		WEIGHT ASSY D02,E05,F10	1						
9	MM409138		SHAFT ASSY E03,F02,F03,F04,D01 E01,E02,E06,F01,F05,F06,F07,F08,F09	1						
10	MM430740		SHAFT ASSY D02,E05,F10	1						
11	MM409173		NUT F03	1	.	.				A
12	MM401099		SPRING, RETURN F03,E06	1	.	.				A
13	MM432582		GASKET	1						A
14	MM433673		SPRING E02,F08,F09,F10	1	.	.				A
15	MM433677		SPRING F05	1	.	.				A
16	MM433720		SPRING E01,E05,E06,F03,F05 F06	1	.	.				A
17	MM434585		SPRING F01,F04	1	.	.				A
18	MM434662		SPRING D02	1	.	.				A
19	MM433220		ROD, TIE	1						
20	MM433221		CLIP	1						
21	MM435189		COVER, GOVERNOR E06,F05,F08,F09	1	.	.				A
22	MM433227		LEVER ASSY D01,D02,E01,E02,E03 E05,F01,F02,F03,F04,F06,F07,F10	1						
23	MF430725		NUT, JAM D01,D02,E01,E02,E03 E05,F01,F02,F03,F04,F06,F07,F10	1						A
24	MF450405		WASHER, SPRING D01,D02,E01,E02,E03 E05,F01,F02,F03,F04,F06,F07,F10	1						A
25	MF520002		O-RING D01,D02,E01,E02,E03 E05,F01,F02,F03,F04,F06,F07,F10	1						A
26	MM432529		PIN D01,D02,E01,E02,E03 E05,F01,F02,F03,F04,F06,F07,F10	1						A
27	MM433225		COVER, GOVERNOR D01,D02,E01,E02,E03 E05,F01,F02,F03,F04,F06,F07,F10	1						
28	MM433226		SPRING, RETURN D01,D02,E01,E02,E03 E05,F01,F02,F04,F06,F07,F10	1						A
29	MM433229		LEVER D01,D02,E01,E02,E03 E05,F01,F02,F04,F06,F07,F10	1						
30	MM434111		LEVER F03	1	.	.				
31	MM434265		SPRING F03	1	.	.				A
32	MM433230		GASKET	1						A

03-01

ガバナ パーツ  
GOVERNOR PARTS

見出番号 REF. NO.	部品番号 PART NO.	代案記 RISC /EN PQG	部品名称 および 記事・仕様記号 PART NAME & DESCRIPTION	個数 QTY	型式と適用号機 MODEL & APPLICA. SER. NO.					備考 区 MV /R RD
					L3A	L3C	L3E			
					FROM@- @UPTO	FROM@- @UPTO	FROM@- @UPTO	FROM@- @UPTO	FROM@- @UPTO	
33	MM433614		CAP	1						
34	MM433627		COVER, TIE ROD	1						
35	MM433674		SPRING D01, E03, F02, F07	1						A
36	MM434108		SUPPORT F03	1	.	.				
37	MM434112		SUPPORT F03	1	.	.				
38	MM435322		SPRING SET E03, F02	1	.	.				A
3801	MD000961		NUT E03, F02	1	.	.				A
3802	MD019845		SCREW, ADJUSTING E03, F02	1	.	.				A
3803	MM433233		NUT E03, F02	1	.	.				A
3804	MM434541		STOPPER E03, F02	1	.	.				
3805	MM434542		CASE E03, F02	1	.	.				
3806	MM435010		SPRING E03, F02	2	.	.				A
39	MM435789		SPRING SET D02, F10	1		.				A
3901	MD000961		NUT D02, F10	1		.				A
3902	MD019845		SCREW, ADJUSTING D02, F10	1		.				A
3903	MM433233		NUT D02, F10	1		.				A
3904	MM434542		CASE D02, F10	1		.				
3905	MM435203		SPRING D02, F10	1		.				A
3906	MM435785		STOPPER D02, F10	1		.				
40	MM435896		SPRING SET E05, F03, E01, E02, E06	1	.	.				A
4001	MD000961		NUT F08, F09 E05, F03, E01, E02, E06	1	.	.				A
4002	MD019845		SCREW, ADJUSTING F08, F09 E05, F03, E01, E02, E06	1	.	.				A
4003	MM433233		NUT F08, F09 E05, F03, E01, E02, E06	1	.	.				A
4004	MM434542		CASE F08, F09 E05, F03, E01, E02, E06	1	.	.				
4005	MM435203		SPRING F08, F09 E05, F03, E01, E02, E06	1	.	.				A
4006	MM435785		STOPPER F08, F09 E05, F03, E01, E02, E06	1	.	.				
41	MM436593		SPRING SET F07 D01, F01, F04, F05, F06	1		.				A
4101	MD000961		NUT F07 D01, F01, F04, F05, F06	1		.				A
4102	MD019845		SCREW, ADJUSTING F07 D01, F01, F04, F05, F06	1		.				A
4103	MM433233		NUT F07 D01, F01, F04, F05, F06	1		.				A
4104	MM434542		CASE F07 D01, F01, F04, F05, F06	1		.				
4105	MM435203		SPRING F07 D01, F01, F04, F05, F06	1		.				A
4106	MM435785		STOPPER F07 D01, F01, F04, F05, F06	1		.				
42	MM434830		LEVER ASSY, GOVERNOR	1						
43	MM434832		LEVER ASSY, TENSION	1						

91-10-01

615109-00



見出 番号 REF. -NO.	部品番号 PART NO.	代 表 記 号 R S C / E N / P Q G	部品名称 および 記事・仕様記号 PART NAME & DESCRIPTION	個 数 Q T Y	型式と 適用号機 MODEL & APPLICA. SER. NO.					新 区 別 M V / R / R D
					L3A	L3C	L3E			
					FROM@- @UPTO	FROM@- @UPTO	FROM@- @UPTO	FROM@- @UPTO	FROM@- @UPTO	
44	MM434872		SHAFT, GOVERNOR	1						
45	MM435-19801		SPRING	1						A
46	MM434109		LEVER ASSY F03, F05	1	.	.				
47	MM438370		LEVER ASSY E06	1	.		.			
48	MM435889		LEVER ASSY D02, E03, E05, F02, F04 D01, E01, E02, F01, F06, F07, F08, F09, F10	1						
49	MM437431		LEVER, GOVERNOR	1						
50	MM437659		SPRING, START E01, E06, F10	1	.					A
51	MM437660		SPRING, START D02, E03, E05, F02, F03 F04, D01, E02, F01, F05, F06, F07, F08, F09	1						A
52	MM409239		PIN	2						A
53	MF101225		BOLT D01, E01, E02, F01, F05 F06, F07, F08, F09, F10	4						A
	MF101225		BOLT D02, E03, E05, F02, F04	4						A
	MF101225		BOLT E06	3	.		.			A
	MF101225		BOLT F03	5	.	.				A
54	MF241222		BOLT, W/WASHER B/W	2						A
55	MF241223		BOLT, W/WASHER B/W F03	1	.	.				A
56	MF241224		BOLT, W/WASHER B/W D02, E03, E05 F02, F04, D01, E01, E02, F01, F05, F06, F07, F08 F09, F10	4						A
	MF241224		BOLT, W/WASHER B/W E06	5	.	.				A
	MF241224		BOLT, W/WASHER B/W F03	2	.	.				A
57	MF241225		BOLT, W/WASHER B/W F03	2	.	.				A
58	MF241229		BOLT, W/WASHER B/W	1						A
59	MF430004		NUT	2						A
60	MF430725		NUT, JAM	1						A
61	MF450004		WASHER, PLAIN F03	1	.	.				A
62	MF450405		WASHER, SPRING	1						A
63	MF520002		O-RING	1						A
64	MM438721		COVER, GOVERNOR E06	1	.	.				
65	MM317055		HANGER E06	1	.	.				
66	MM331317		BOLT F01	1	.	.				A
67	30L63-00300		HANGER, SPRING F05	1	.	.				
68	MM409160		SOLENOID ASSY E06	1	.	.				V
69	MM409671		NUT	1						A
70	MM409672		PLUG F03	1	.	.				A
71	MM432305		SOLENOID ASSY D01, D02, E01, E02, E03 E05, E06, F02, F04, F05, F06, F07, F08, F09, F10 E06	1						
7102	MM317093		CAP, GUM D01, D02, E01, E02, E03 E05, E06, F02, F04, F05, F06, F07, F08, F09, F10 E06	1						
72	MF241223		ABOLT, W/WASHER B/W E06	4	.	.				AV
73	MF241253		BOLT, W/WASHER B/W E06	2	.	.				A
74	MF241224		ABOLT E06	1	.	.				AV
75	MF430004		ANUT E06	2	.	.				AV
76	MF450404		AWASHER, SPRING E06	2	.	.				AV
77	MM435169		SOLENOID ASSY F01	1	.	.				

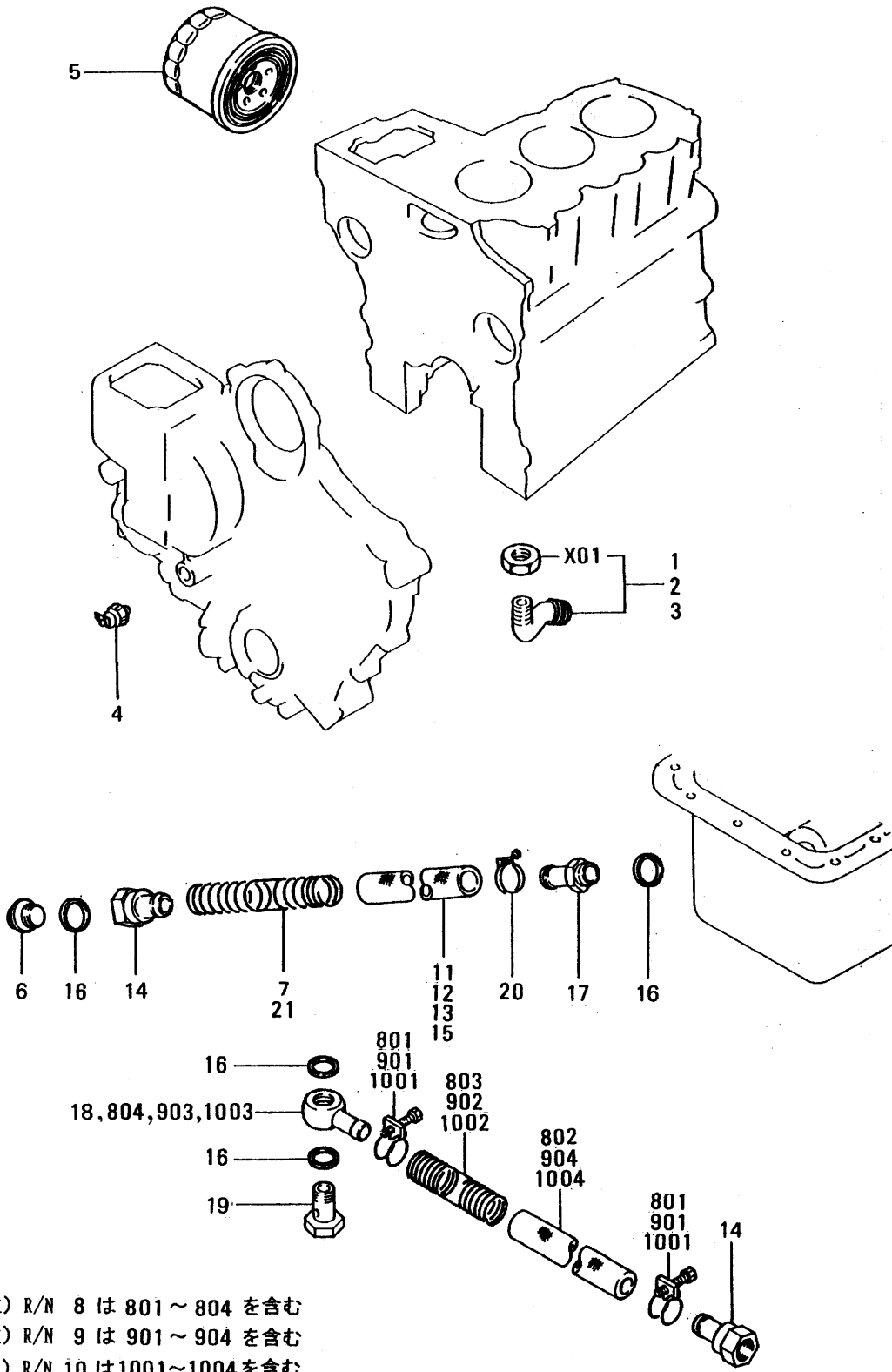
03-01

ガバナ パーツ  
GOVERNOR PARTS

見出番号 REF. NO.	部品番号 PART NO.	代装記 番号 RSC /EN PQG	部品名称 および 記事・仕様記号 PART NAME & DESCRIPTION	個数 QTY	型式と MODEL & APLICA. 適用号機 SER. NO.					箇所 区 域 M V /R D
					L3A	L3C	L3E			
					FROM@ -@UPTO	FROM@ -@UPTO	FROM@ -@UPTO	FROM@ -@UPTO	FROM@ -@UPTO	
7702	MM317093		CAP,GUM F01	1	.	.	.	.	.	
78	MM438727		ROD ASSY E06	1	.	.	.	.	.	
79	MM438367		SUPPORT E06	1	.	.	.	.	.	

04-01

ルブリケーチング パーツ  
LUBRICATING PARTS



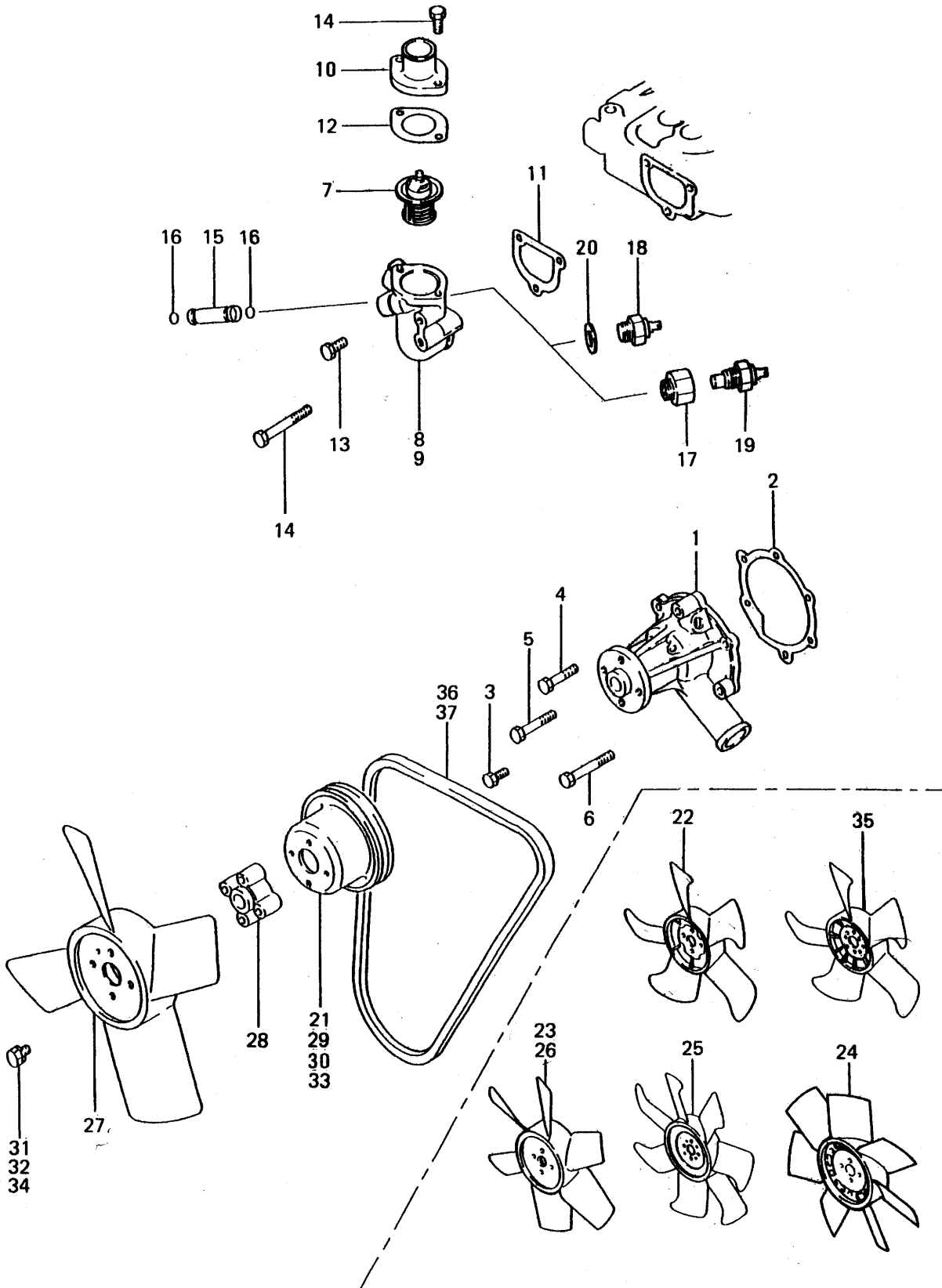
注) R/N 8 は 801 ~ 804 を含む  
 注) R/N 9 は 901 ~ 904 を含む  
 注) R/N 10 は 1001 ~ 1004 を含む

見出 番号 REF. -NO.	部品番号 PART NO.	代交記 番号 RSC /EN PQG	部品名称 および 記事・仕様記号 PART NAME & DESCRIPTION	個 数 Q T Y	型式と MODEL & APLICA. 適用号機 SER. NO.					新 区 域 M V /R D	
					L3A	L3C	L3E				
					FROM@ -@UPTO	FROM@ -@UPTO	FROM@ -@UPTO	FROM@ -@UPTO	FROM@ -@UPTO		
1	MM433828		SCREEN ASSY,OIL	D01,D02,E01,E02,E05	1						
101	MF430728		NUT,JAM	E06,F01,F07,F08,F09	1						A
2	MM434431		SCREEN ASSY,OIL	D01,D02,E01,E02,E05	1						
201	MF430728		NUT,JAM	E03,F02,F03,F04,F05	1						A
3	MM438127		SCREEN ASSY,OIL	F06	1						
301	MF430728		NUT,JAM	F06	1						A
4	MM431777		SWITCH ASSY	F10	1						
5	MD135737		FILTER ASSY,OIL	F10	1						
6	MD000318		PLUG	D02,E05	1						A
7	MM401186		SPRING	E01,E06	1						A
8	MM401188		TUBE ASSY,OIL DRAIN	E03,F02	1						A
801	MF661013		CLAMP,HOSE	E03,F02	2						
802	MM401184		TUBE	E03,F02	1						
803	MM401186		SPRING	E03,F02	1						A
804	MM404456		JOINT,EYE	E03,F02	1						
9	MM409210		TUBE ASSY,OIL DRAIN	F03	1						
901	MF661013		CLAMP,HOSE	F03	2						
902	MM401186		SPRING	F03	1						A
903	MM404456		JOINT,EYE	F03	1						
904	MM405260		TUBE	F03	1						
10	MM409377		TUBE ASSY,OIL DRAIN	D01	1						
1001	MF661013		CLAMP,HOSE	D01	2						
1002	MM401186		SPRING	D01	1						A
1003	MM404456		JOINT,EYE	D01	1						
1004	MM409378		TUBE	D01	1						
11	MM401189		TUBE	E02	1						
12	MM405260		TUBE	D02,E05,F04	1						
	MM405260		TUBE	F06	3						
13	MM409378		TUBE	F10	1						
14	MM432464		JOINT (B)	D02,E05,F04,F01	1						
	MM432464		JOINT (B)	F06	3						
15	MM435485		TUBE	E01,E06	1						
16	MD000312		GASKET	D01,D02,E03,E05,F02	2						A
	MD000312		GASKET	F03,F04	1						
	MD000312		GASKET	E01,E02,E06	1						A
	MD000312		GASKET	F01,F08,F10	1						A
	MD000312		GASKET	F06	5						A
17	MM431980		JOINT (A)	D02,E01,E02,E05,E06	1						
			F08,F01,F10								
18	MM404456		JOINT,EYE	F04,F06	1						
19	MF650106		BOLT,EYE	D01,E03,F02,F03,F04	1						A
			F06								
20	MF661013		CLAMP,HOSE	D02,E01,E02,E05,E06	2						
			F04,F10								
	MF661013		CLAMP,HOSE	F06	6						



05-01

クーリング パーツ  
COOLING PARTS



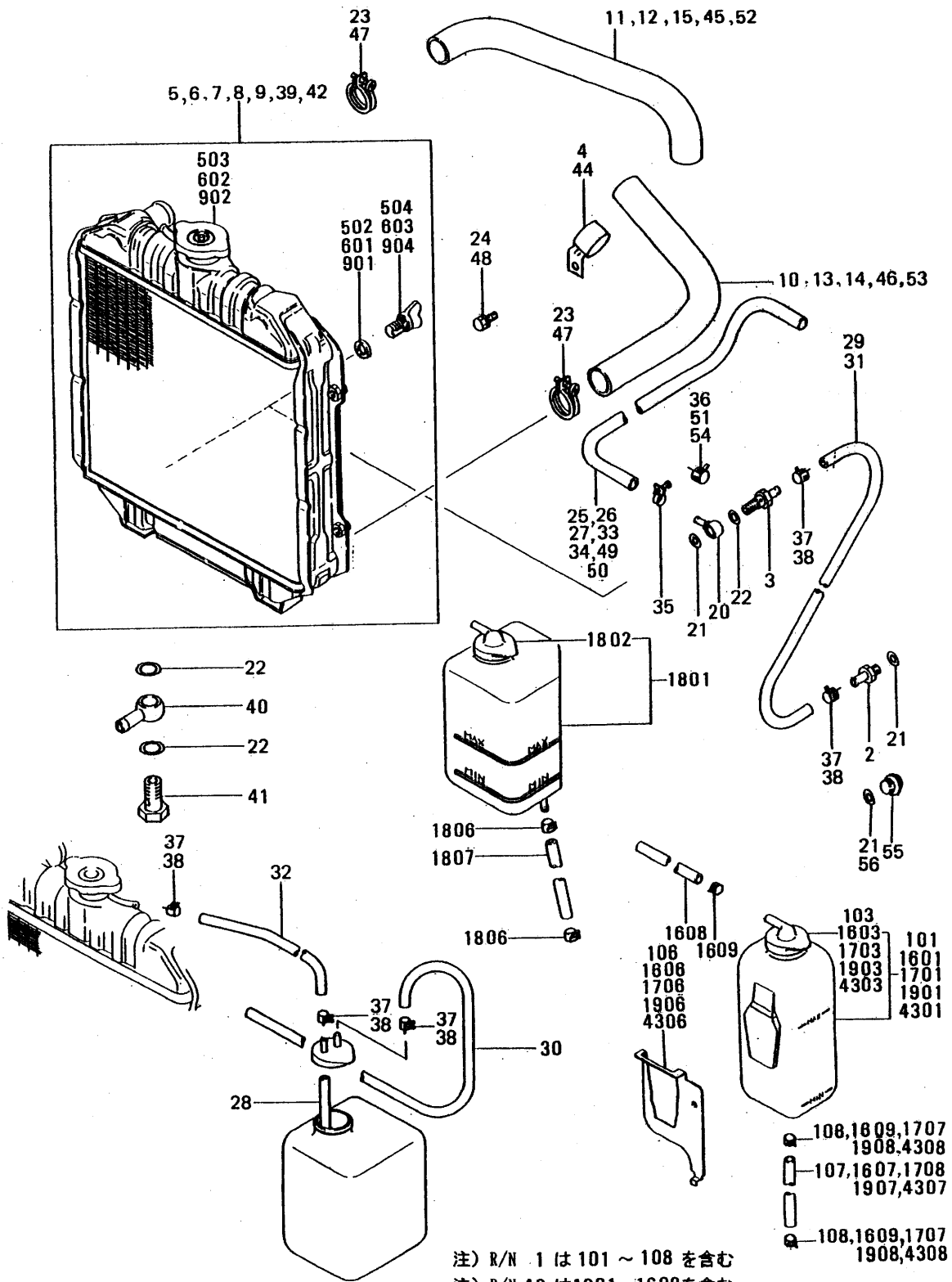
05-01

クーリング パーツ  
COOLING PARTS

見出 番号 REF. NO.	部品番号 PART NO.	代 記 記 号 R S C / E N / P Q G	部品名称 および 記事・仕様記号 PART NAME & DESCRIPTION	個 数 Q T Y	型式と MODEL & APPLICA. 適用号機 SER. NO.					新 規 区 別 M V / R / D
					L3A	L3C	L3E			
					FROM@- @UPT@	FROM@- @UPT@	FROM@- @UPT@	FROM@- @UPT@	FROM@- @UPT@	
1	MM433-17001		PUMP ASSY, WATER	1						
2	MM432136		GASKET	1						A
3	MF101228		BOLT	2						A
4	MF101235		BOLT	1						A
5	MF101238		BOLT	1						A
6	MF101240		BOLT	2						A
7	MM433548		THERMOSTAT D01, D02, E01, E02, E03 E05, E06, F01, F02, F04, F05, F06, F07, F08, F09 F10	1						
8	MM434262		FITTING, THERMOSTAT D01, D02, E01, E02, E03 E05, E06, F01, F02, F03, F04, F05, F06, F08, F09 F10	1						
9	MM435029		FITTING F07	1	.	.				
10	MM432082		FITTING, WATER OUTLET	1						
11	MM433172		GASKET	1						A
12	MM432135		GASKET	1						A
13	MF101228		BOLT	4						A
14	MF101241		BOLT	1						A
15	MM432083		PIPE	1						
16	MF520004		O-RING	2						A
17	MM433415		JOINT F03	1	.	.				
18	MM432104		SWITCH ASSY D01, D02, E01, E02, E03 E05, E06, F01, F02, F04, F05, F06, F07, F08, F09 F10	1						
19	04525-10100		UNIT F03, F07	1	.	.				
20	MF660066		GASKET	1						A
21	MM434960		PULLEY, WATER PUMP D02	1		.				
22	MD009015		FAN, COOLING F07	1	.	.				
23	MM409350		FAN, COOLING F04	1	.	.				
24	MM430873		FAN, COOLING D01, D02, E01, E02, E05 E06, F01, F06, F08, F10	1						
25	30L48-00100		FAN, COOLING F05	1	.	.				
26	MM434136		FAN, COOLING F03	1	.	.				
27	K9674400		FAN, COOLING E03, F02	1	.	.				
28	MM434493		SPACER E03, F02, F03, F04	1	.	.				
29	MM405460		PULLEY, WATER PUMP D01, E01, E02, E03, E06 F01, F02, F04, F06, F07, F10, F05	1						
30	K9674051		PULLEY, WATER PUMP E05, F03, F08	1	.	.				
31	MF241223		BOLT, W/WASHER B/W D01, D02, E01 E02, E05, E06, F01, F06, F07, F08, F10, F05	4						A
32	MF241229		BOLT, W/WASHER B/W E03, F02, F03 F04	4	.	.				A
33	K9674051		PULLEY, WATER PUMP F09	1	.	.				
34	MF241223		BOLT, W/WASHER B/W F09	4	.	.				A
35	30L48-00300		FAN F09	1	.	.				
36	MD017016		V-BELT D01, E01, E02, E05, E06 F01, F04, F05, F06, F07, F08, F09, F10	1						A
37	MD079696		V-BELT D02, E03, F02, F03	1						A

91-10-01

615109-00



- 注) R/N 1 は 101 ~ 108 を含む
- 注) R/N 16 は 1601 ~ 1609 を含む
- 注) R/N 17 は 1701 ~ 1708 を含む
- 注) R/N 18 は 1801 ~ 1807 を含む
- 注) R/N 19 は 1901 ~ 1908 を含む
- 注) R/N 43 は 4301 ~ 4308 を含む



05-02

ラジエータ  
RADIATOR

出 番 号 REF. NO.	部品番号 PART NO.	代 表 記 号 RISC /EN PQQ	部品名称 および 記事・仕様記号 PART NAME & DESCRIPTION	個 数 Q T Y	型式と MODEL & APLICA. 適用号機 SER. NO.					管 区 別 M V /R D	
					L3A	L3C	L3E				
					FROM@- @UPTO	FROM@- @UPTO	FROM@- @UPTO	FROM@- @UPTO	FROM@- @UPTO		
1	MM301608		TANK ASSY, RESERVOIR	D02, E05	1		.	.			
101	MM301607		TANK	D02, E05	1			.			
103	MM315438		CAP ASSY	D02, E05	1			.			
106	MM301618		BRACKET	D02, E05	1			.			
107	MM301619		HOSE	D02, E05	1			.			
108	MM317417		CLAMP	D02, E05	2			.			A
2	MM403491		JOINT F01, F08, F09	D02, E02, E05, D01, E06	1						
3	MM403492		JOINT E06, F01, F06, F08, F09	D02, E01, E02, E05, D01	1						
4	MM434427		SUPPORT F04, F07, D01, E06, F01, F06, F08	D02, E02, E03, E05, F02	1						
5	MM130524		RADIATOR ASSY D01, F01, F06	D02, E02, E05, F03, F07	1						
502	MA143756		PACKING D01, F01, F06	D02, E02, E05, F03, F07	1						A
503	MB007570		CAP ASSY D01, F01, F06	D02, E02, E05, F03, F07	1						
504	MM200127		COCK, DRAIN D01, F01, F06	D02, E02, E05, F03, F07	1						A
6	MM130526		RADIATOR ASSY	E03, F02, F04	1	.					
601	MA143756		PACKING	E03, F02, F04	1	.					A
602	MB007570		CAP ASSY	E03, F02, F04	1	.					
603	MM200127		COCK, DRAIN	E03, F02, F04	1	.					A
7	30L46-00400		RADIATOR ASSY	F08	1	.	.				
8	30L47-01300		RADIATOR ASSY	F09	1	.	.				
9	MM130693		RADIATOR ASSY	E01, E06	1	.		.			
901	MA143756		PACKING	E01, E06	1	.		.			A
902	MB007570		CAP ASSY	E01, E06	1	.		.			
904	MM200127		COCK, DRAIN	E01, E06	1	.		.			A
10	MM130522		HOSE, WATER (A) D01, F01, F06, F08, F09	D02, E02, E05, F03, F07	1						
11	MM130578		HOSE, WATER (B)	E03, F02, F04, F05	1	.					A
12	MM130523		HOSE, WATER (B) D01, F01, F06, F08, F09	D02, E02, E05, F03, F07	1						
13	MM130537		HOSE, WATER (A)	E03, F02, F04, F05	1	.					
14	MM130694		HOSE, WATER (A)	E06	1	.		.			A
15	MM130695		HOSE, WATER (B)	E06	1	.		.			A
16	MM335360		TANK ASSY, RESERVOIR	E01, F10	1	.					
1601	MM301607		TANK	E01, F10	1	.					
1603	MM315438		CAP ASSY	E01, F10	1	.					
1606	MM301618		BRACKET	E01, F10	1	.					
1607	MM301646		HOSE	E01, F10	1	.					
1608	MM317416		HOSE	E01, F10	1	.					
1609	MM317417		CLAMP	E01, F10	3	.					A
17	MM334127		TANK ASSY, RESERVOIR	E06	1	.		.			
1701	MM301607		TANK	E06	1	.		.			
1703	MM315438		CAP ASSY	E06	1	.		.			
1706	MM301618		BRACKET	E06	1	.		.			

91-10-01

615109-00

05-02

ラジエータ  
RADIATOR

見出 番号 REF. -NO.	部品番号 PART NO.	代 記 記 号 RSC /EN PQG	部品名称 および 記事・仕様記号 PART NAME & DESCRIPTION	個 数 QTY	型式と MODEL & APLICA. 適用号機 SER. NO.					新 区 別 MV /R RD
					L3A	L3C	L3E			
					FROM@- @UPTO	FROM@- @UPTO	FROM@- @UPTO	FROM@- @UPTO	FROM@- @UPTO	
1707	MM317417		CLAMP E06	2	.	.	.			A
1708	MM334128		HOSE E06	1	.	.	.			
18	MM317465		TANK ASSY, RESERVOIR F06	1	.	.	.			
1801	MM315437		TANK F06	1	.	.	.			
1802	MM315438		CAP ASSY F06	1	.	.	.			
1806	MM317417		CLAMP F06	2	.	.	.			A
1807	MM317469		HOSE F06	1	.	.	.			
19	MM301608		TANK ASSY, RESERVOIR F09	1	.	.	.			
1901	MM301607		TANK F09	1	.	.	.			
1903	MM315438		CAP ASSY F09	1	.	.	.			
1906	MM301618		BRACKET F09	1	.	.	.			
1907	MM301619		HOSE F09	1	.	.	.			
1908	MM317417		CLAMP F09	2	.	.	.			A
20	MM304916		COLOR UNION D02, E01, E02, E05, D01 E06, F01, F06, F08, F09	1	.	.	.			
21	MF660063		GASKET D01, E06, F01, F08, F09	2	.	.	.			A
	MF660063		GASKET D02, E02, E05	2	.	.	.			A
	MF660063		GASKET E01	1	.	.	.			A
	MF660063		GASKET F06	1	.	.	.			A
22	MF660064		GASKET D02, E01, E02, E05, D01 E06, F01, F06, F08, F09	1	.	.	.			A
	MF660064		GASKET F10	2	.	.	.			A
23	MF661019		CLAMP, HOSE D01, E06, F01, F05, F06 F08, F09	4	.	.	.			
	MF661019		CLAMP, HOSE D02, E02, E03, E05, F02 F03, F04, F07	4	.	.	.			
	MF661019		CLAMP, HOSE E01	2	.	.	.			
	MF661019		CLAMP, HOSE F10	2	.	.	.			
24	MS350029		SCREW, W/WASHER F07	1	.	.	.			A
25	MS602101		HOSE, FUEL E06	1	.	.	.			
26	MS602111		HOSE, FUEL E02	1	.	.	.			
27	MS602121		HOSE, FUEL D02, E05, F08, F09	1	.	.	.			
28	MS603012		HOSE, FUEL E02	1	.	.	.			
29	MS603021		HOSE, FUEL E06	1	.	.	.			
30	MS603056		HOSE, FUEL E02	1	.	.	.			
31	MS603067		HOSE, FUEL E02	1	.	.	.			
32	MS603078		HOSE, FUEL E02	1	.	.	.			
33	MS603101		HOSE, FUEL D01	1	.	.	.			
34	MS603041		HOSE, FUEL D01	1	.	.	.			
35	MS660004		CLAMP, HOSE D01	1	.	.	.			
	MS660004		CLAMP, HOSE D02, E05	2	.	.	.			
	MS660004		CLAMP, HOSE E06, F08, F09	2	.	.	.			
36	MS660163		CLIP E02	2	.	.	.			A
37	MS660164		CLIP D01	2	.	.	.			A
	MS660164		CLIP E06	8	.	.	.			A
38	MS660167		CLIP E02	5	.	.	.			A
39	MM438143		RADIATOR ASSY F10	1	.	.	.			
40	MM413206		COLOR UNION F10	1	.	.	.			
41	MF650113		BOLT, EYE F10	1	.	.	.			A

91-10-01

615109-00

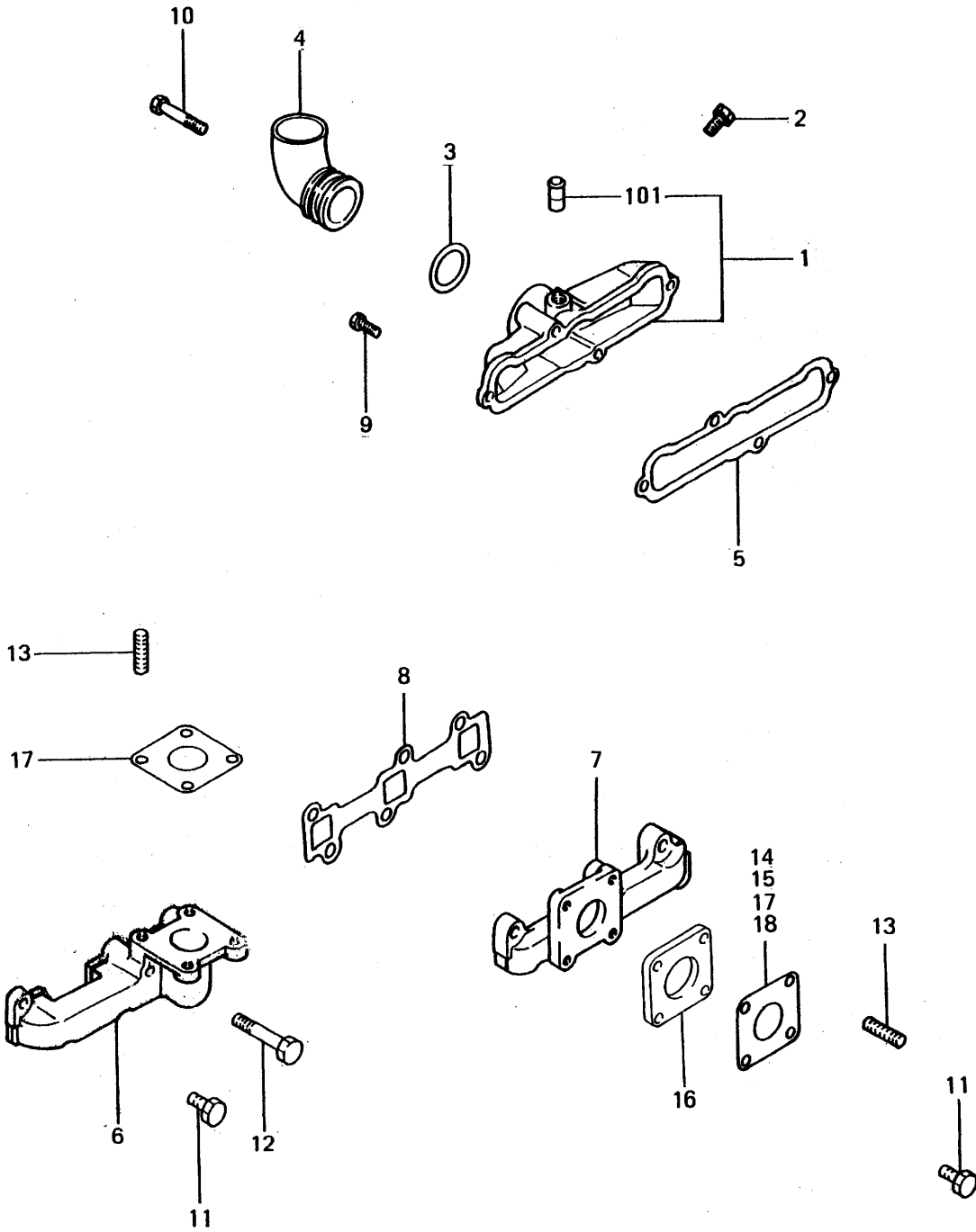
05-02

ラジエータ  
RADIATOR

見出 番号 REF. -NO.	部品番号 PART NO.	代 記 記 号 R S C / E N P Q G	部品名称 および 記事・仕様記号 PART NAME & DESCRIPTION	個 数 Q T Y	型式と MODEL & APLICA. 適用号機 SER. NO.					新 区 域 M V / R / R D
					L3A	L3C	L3E			
					FROM@- -@UPTO	FROM@- -@UPTO	FROM@- -@UPTO	FROM@- -@UPTO	FROM@- -@UPTO	
42	30L47-00101		RADIATOR ASSY F05	1	.	.				
43	MM438300		TANK ASSY F05	1	.	.				
4301	MM301607		TANK F05	1	.	.				
4303	MM315438		CAP ASSY F05	1	.	.				
4306	MM301618		BRACKET F05	1	.	.				
4307	MM301646		HOSE F05	2	.	.				
4308	MM317417		CLAMP F05	3	.	.				A
44	MM434427		SUPPORT E01,F10	1	.	.				
45	MM130695		HOSE,WATER (B) E01	1	.	.				A
46	MM130694		HOSE,WATER (A) E01	1	.	.				A
47	MF661019		CLAMP,HOSE E01,F10	2	.	.				
48	MS240037		BOLT,W/WASHER B/W E01,F10	1	.	.				A
49	MS602101		HOSE,FUEL D01,E01	1	.	.				
50	MS602141		HOSE,FUEL F06	1	.	.				
51	MS660163		CLIP D01,E01,F06	2	.	.				A
52	MM438142		HOSE,WATER F10	1	.	.				A
53	MM438141		HOSE,WATER F10	1	.	.				A
54	MS660163		CLIP F09	6	.	.				A
55	MF665002		PLUG,DRAIN F09	1	.	.				A
56	MF660063		GASKET F09	1	.	.				A

06-01

インテークアンドエキゾーストパーツ  
INTAKE & EXHAUST PARTS



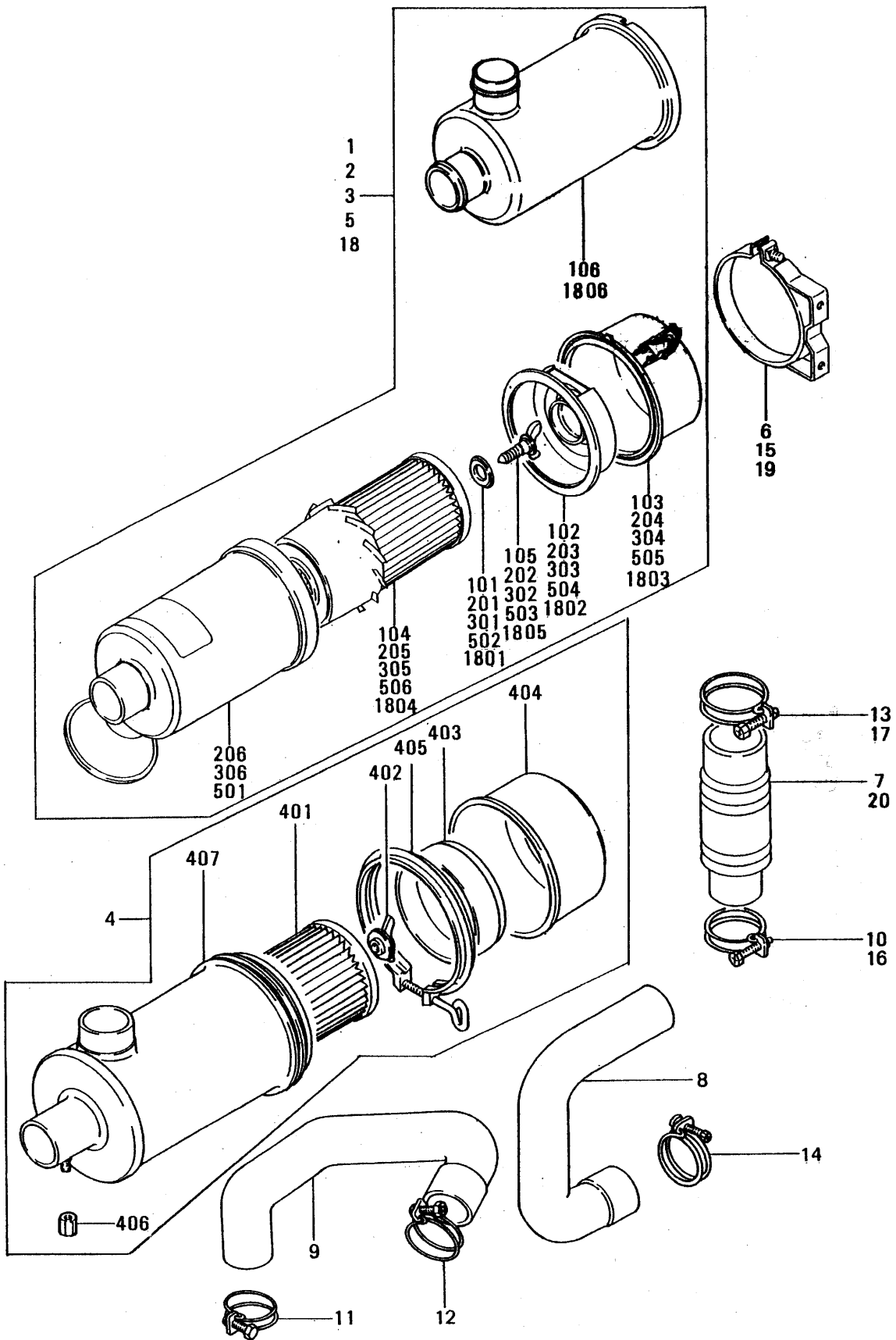
06-01

インテークアクト ` イキゾ ` - スト パ ` - ツ  
INTAKE & EXHAUST PARTS

見出 番号 REF. NO.	部品番号 PART NO.	代 記 記 号 R S C / E N P Q G	部品名称 および 記事・仕様記号 PART NAME & DESCRIPTION	個 数 Q T Y	型式と 適用号機 MODEL & APPLICA. SER. NO.					区 域 M V / R D
					L3A	L3C	L3E			
					FROM - @ U P T O	FROM - @ U P T O	FROM - @ U P T O	FROM - @ U P T O	FROM - @ U P T O	
1	MM433139		ACOVER SUB ASSY	1						V
101	K9644171		APIPE	1						
2	MF241222		BOLT, W/WASHER B/W	1						A
3	MF520026		AO-RING	1						AV
4	MM432238		APIPE, INTAKE	1						V
5	MM432580		GASKET, INTAKE	1						A
6	MM432756		MANIFOLD, EXHAUST F06	1	.	.				
7	MM433547		MANIFOLD, EXHAUST D01, D02, E01, E02, E03 E05, E06, F01, F02, F03, F04, F05, F07, F08, F09 F10	1						
8	MM432129		GASKET, EXHAUST	1						A
9	MF101228		BOLT	2						A
10	MF101238		BOLT	2						A
11	MF101257		BOLT D01, D02, E01, E02, E03 E05, E06, F01, F02, F03, F04, F05, F07, F08, F09 F10	6						A
	MF101257		BOLT F06	4	.	.				A
12	MF101266		BOLT F06	2	.	.				A
13	MF401936		STUD	4						
14	MM408580		GASKET EC3, F02	2	.					A
15	MM408580		GASKET D01	3		.	.			A
	MM408580		GASKET D02, E01, E02, E05, F01 F03, F04, F08, F09, F10	1						A
16	MM408585		FLANGE F06, F07	1	.	.				
17	MM408580		GASKET E06	3	.	.	.			A
	MM408580		GASKET F05, F06, F07	1	.	.				A
18	MM408581		GASKET F05	1	.	.				A

06-02

エア クリーナ  
AIR CLEANER



06-02

IA クリーナ  
AIR CLEANER

見出 番号 REF. No.	部品番号 PART NO.	代案記 番号 RSC /EN PQG	部品名称 および 記事・仕様記号 PART NAME & DESCRIPTION	個 数 QTY	型式と MODEL & APLICA. 適用号機 SER. NO.					新 区 規 格 M V /R D
					L3A	L3C	L3E			
					FROM@- -@UPTO	FROM@- -@UPTO	FROM@- -@UPTO	FROM@- -@UPTO	FROM@- -@UPTO	
1	MM200567		CLEANER ASSY E01	1	.	.	.			
101	K9644030		WASHER E01	1	.	.	.			A
102	K9644050		PLATE ASSY E01	1	.	.	.			
103	MM200558		PAN ASSY E01	1	.	.	.			
104	MM200570		ELEMENT ASSY E01	1	.	.	.			A
105	MM510087		BOLT,WING E01	1	.	.	.			
106	MM510097		BODY ASSY E01	1	.	.	.			
2	MM316971		CLEANER,AIR E02	1	.	.	.			
201	K9644030		WASHER E02	1	.	.	.			A
202	K9644040		BOLT,CENTER E02	1	.	.	.			A
203	K9644050		PLATE ASSY E02	1	.	.	.			
204	K9644060		PAN ASSY E02	1	.	.	.			
205	MM200570		ELEMENT ASSY E02	1	.	.	.			A
206	MM316973		BODY ASSY E02	1	.	.	.			
3	MM403320		CLEANER ASSY D02,E03,E05,F02,F05	1						
			F08,F09							
301	K9644030		WASHER D02,E03,E05,F02,F05	1						A
			F08,F09							
302	K9644040		BOLT,CENTER D02,E03,E05,F02,F05	1						A
			F08,F09							
303	K9644050		PLATE ASSY D02,E03,E05,F02,F05	1						
			F08,F09							
304	K9644060		PAN ASSY D02,E03,E05,F02,F05	1						
			F08,F09							
305	MM200570		ELEMENT ASSY D02,E03,E05,F02,F05	1						A
			F08,F09							
306	MM403325		BODY ASSY D02,E03,E05,F02,F05	1						
			F08,F09							
4	JP9119200		CLEANER ASSY F10	1	.	.	.			
401	JP9119220		ELEMENT ASSY F10	1	.	.	.			A
402	JP9119230		NUT F10	1	.	.	.			A
403	JP9119240		SCARF BAFFLE F10	1	.	.	.			
404	JP9119250		CUP F10	1	.	.	.			
405	JP9119260		CLAMP ASSY F10	1	.	.	.			
406	JP9119270		CAP F10	1	.	.	.			
407	MM100292		BODY ASSY F10	1	.	.	.			
5	K9644110		CLEANER ASSY D01,F01,F03,F04,F06	1		.	.			
			F07							
501	K9644010		BODY ASSY D01,F01,F03,F04,F06	1		.	.			
			F07							
502	K9644030		WASHER D01,F01,F03,F04,F06	1		.	.			A
			F07							
503	K9644040		BOLT,CENTER D01,F01,F03,F04,F06	1		.	.			A
			F07							
504	K9644050		PLATE ASSY D01,F01,F03,F04,F06	1		.	.			
			F07							
505	K9644060		PAN ASSY D01,F01,F03,F04,F06	1		.	.			
			F07							
506	MM200570		ELEMENT ASSY D01,F01,F03,F04,F06	1		.	.			A
			F07							

91-10-01

615109-00

06-02

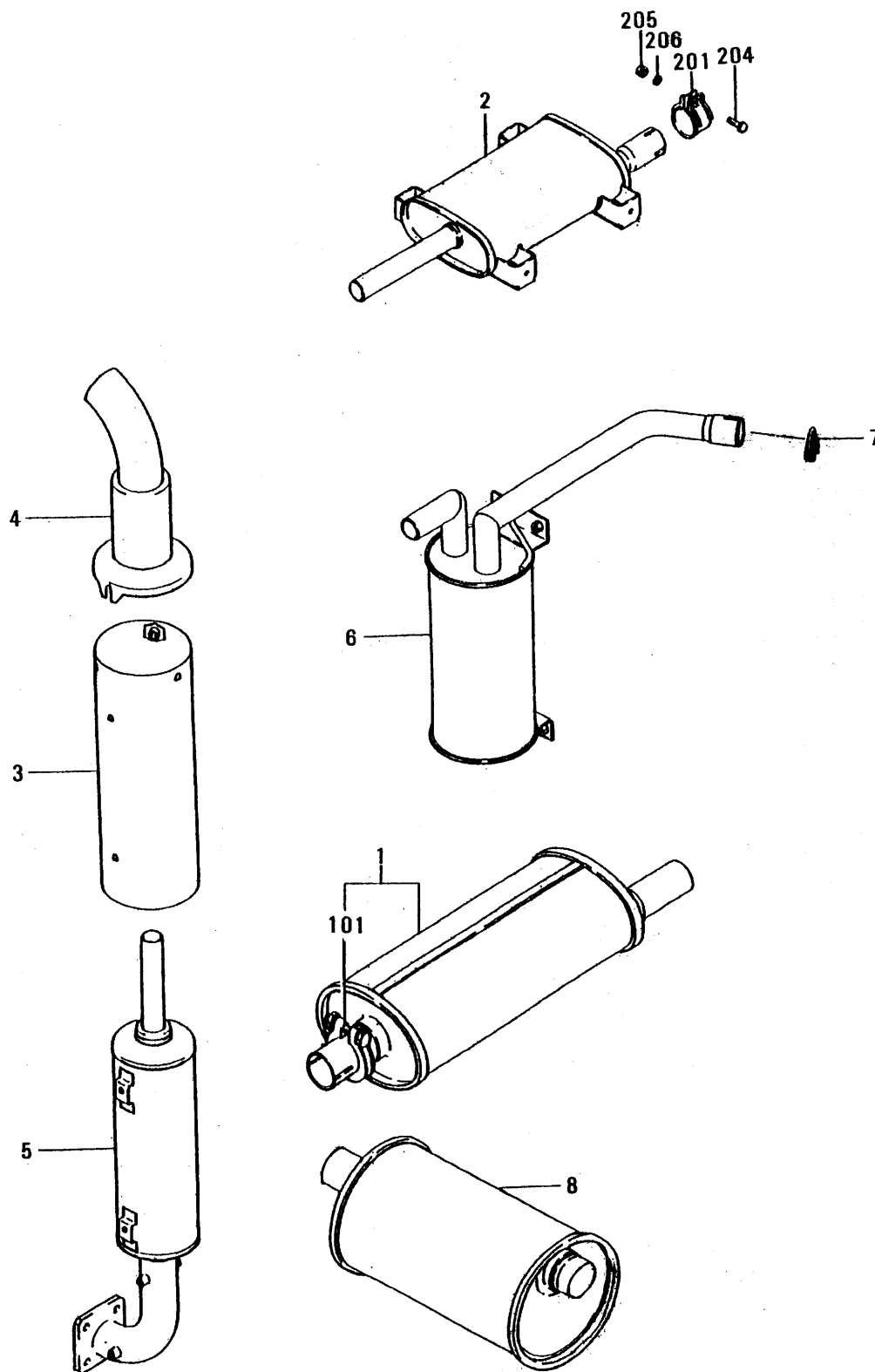
IA クリーナ  
AIR CLEANER

見出 番号 REF. -NO.	部品番号 PART NO.	代 記 記 号 R S C / E N P Q G	部品名称 および 記事・仕様記号 PART NAME & DESCRIPTION	個 数 Q T Y	型式と MODEL & APLICA. 適用号機 SER. NO.					管 新 区 別 M V / R D		
					L3A	L3C	L3E					
					FROM@- -@UPT@	FROM@- -@UPT@	FROM@- -@UPT@	FROM@- -@UPT@	FROM@- -@UPT@			
6	MM200554		BAND ASSY	D01, F01, F04, F05, F06	2							
	MM200554		BAND ASSY	E01, E02	1	.	.	.				
	MM200554		BAND ASSY	F07	2	.	.					
	MM200554		BAND ASSY	F09	1	.	.					
7	MM401320		HOSE, AIR	D01, E03, F01, F02, F04	1							
			F06									
	MM401320		HOSE, AIR	F09	2	.	.					
8	MM409360		HOSE, AIR	F03	1	.	.					
9	MM200524		HOSE, AIR	F07	1	.	.					
10	MF661023		CLAMP, HOSE	D01, E03, F01, F02, F04	1							
			F06, F09									
11	MF661024		CLAMP, HOSE	F07	1	.	.					
12	MF661026		CLAMP, HOSE	F07	1	.	.					
13	MS660031		CLAMP, HOSE	D01, E03, F01, F02, F04	1							
			F06									
	MS660031		CLAMP, HOSE	F09	3	.	.					
14	MS660043		CLAMP, HOSE	F03	4	.	.					
15	MM438301		BAND ASSY	F10	1	.	.					
16	MF661023		CLAMP, HOSE	E06	1	.	.	.				
17	MS660031		CLAMP, HOSE	E06	1	.	.	.				
18	MM200567		CLEANER ASSY	E06	1	.	.	.				
1801	K9644030		WASHER	E06	1	.	.	.				A
1802	K9644050		PLATE ASSY	E06	1	.	.	.				
1803	MM200558		PAN	E06	1	.	.	.				
1804	MM200570		ELEMENT	E06	1	.	.	.				A
1805	MM510087		BOLT, WING	E06	1	.	.	.				
1806	MM510097		BODY ASSY	E06	1	.	.	.				
19	MM200554		BAND ASSY	E06	2	.	.	.				
20	MM401320		HOSE, AIR	E06	1	.	.	.				

91-10-01

615109-00



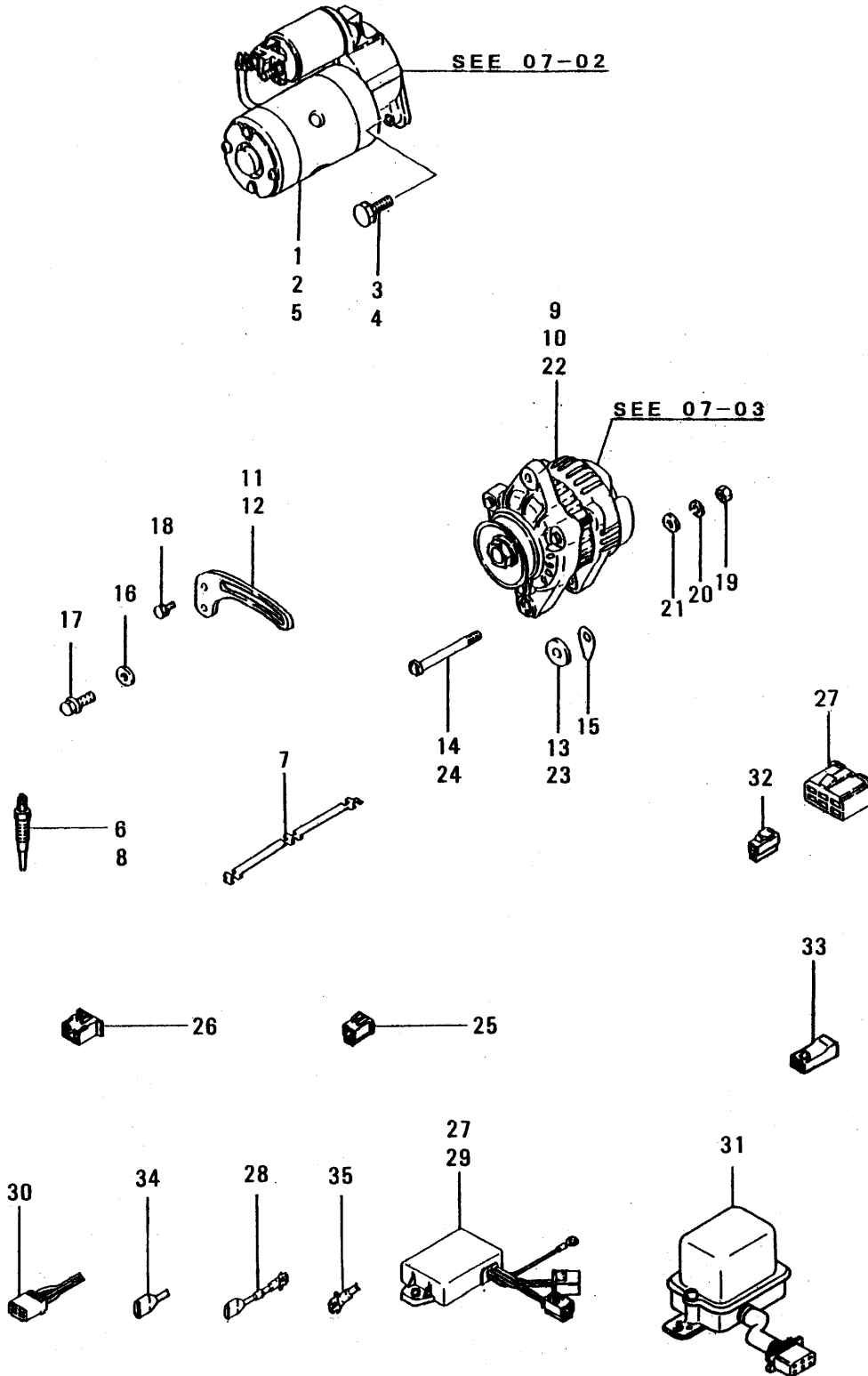


注) R/N 2は 201 ~ 206 を含む

06-03

マフ  
MUFFLER

見出 番号 REF. -NO.	部品番号 PART NO.	代 記 号 R S C / E N P Q G	部品名称 および 記事・仕様記号 PART NAME & DESCRIPTION	個 数 Q T Y	型式と MODEL & APLICA. 適用号機 SER. NO.					M V / R / D	
					L3A	L3C	L3E				
					FROM@- -@UPTO	FROM@- -@UPTO	FROM@- -@UPTO	FROM@- -@UPTO	FROM@- -@UPTO		
1	MM317770		MUFFLER ASSY	1	.						
101	MM317772		CLAMP	1	.						A
2	K8459101		MUFFLER ASSY	1		.	.				
201	MA152440		CLAMP	1		.	.				A
204	MF100057		BOLT	1		.	.				A
205	MF430005		NUT	1		.	.				A
206	MF450405		WASHER, SPRING	1		.	.				A
3	MM435612		COVER	1	.						
4	MM435613		COVER	1	.						
5	MM435611		MUFFLER ASSY	1	.						
6	30L32-00300		MUFFLER ASSY	1	.	.					
7	30L32-00400		CLAMP ASSY	1	.	.					
8	30L32-00900		MUFFLER ASSY	1	.	.					



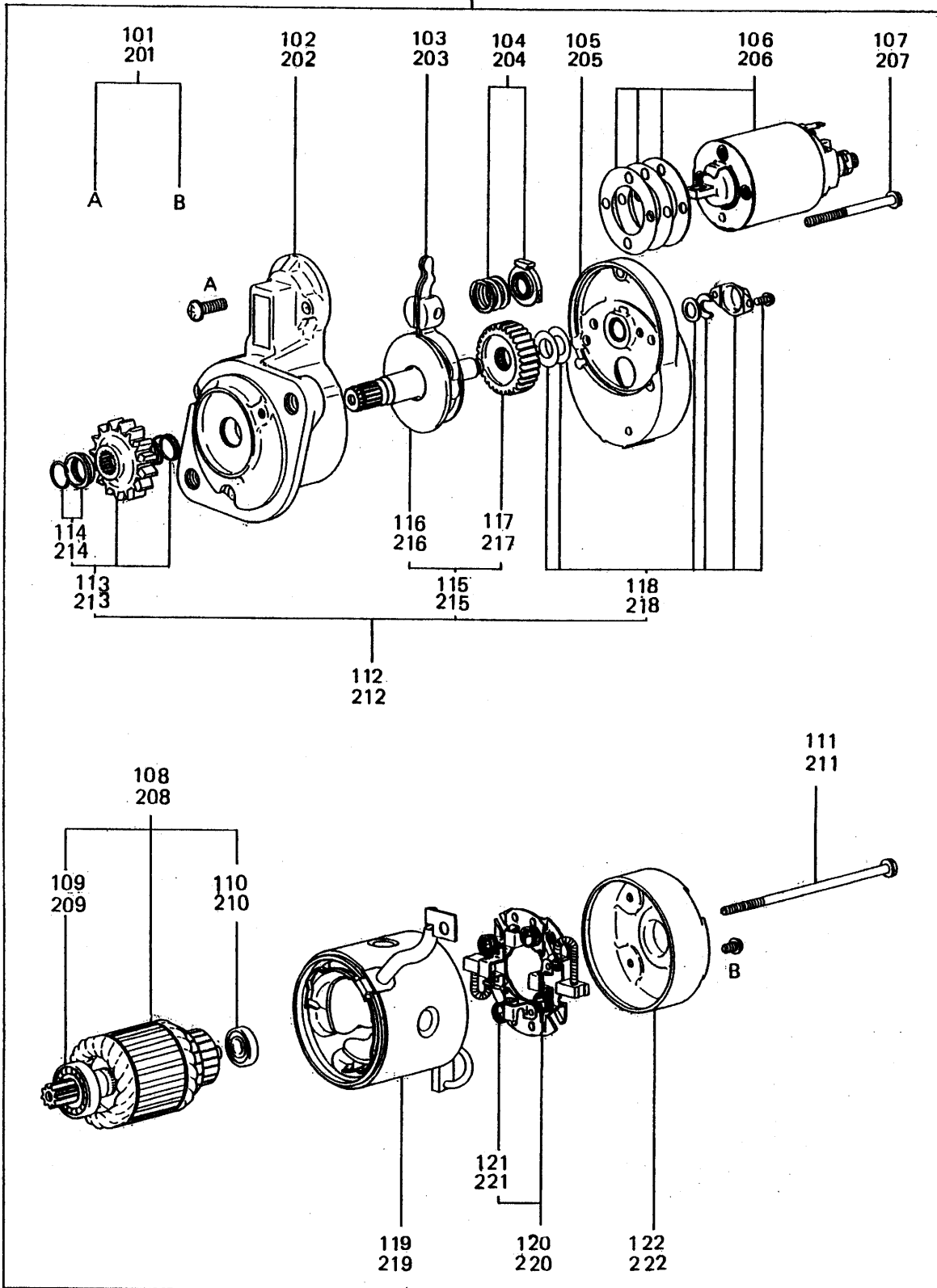
07-01 . イレクトリカル イクイプメント  
ELECTRICAL EQUIPMENT

見出 番号 REF. -NO.	部品番号 PART NO.	代 表 記 号 RSC /EN PQG	部品名称 および 記事・仕様記号 PART NAME & DESCRIPTION	個 数 Q T Y	型式と MODEL & APPLICA. 適用号機 SER. NO.					新 区 別 M V /R D
					L3A	L3C	L3E			
					FROM@- @UPTO	FROM@- @UPTO	FROM@- @UPTO	FROM@- @UPTO	FROM@- @UPTO	
1	MM317-60201		STARTER ASSY F10	1	.	.				
2	MM317-60401		STARTER ASSY E03, F02, F04, F05, F06 F07, D01, D02, E01, E02, E05, E06, F03, F08, F09	1	.	.				
3	MF241284		BOLT, W/WASHER B/W E03, F02, F04 F05, F06, F07	2	.	.				A
4	MF244855		BOLT, W/WASHER B/W D01, D02, E01 E02, E05, E06, F03, F08, F09, F10, F01	2						A
5	MM435171		STARTER ASSY F01	1	.	.				
6	MM432148		PLUG, GLOW D01, D02, E01, E02, E03 E05, E06, F02, F03, F04, F05, F06, F07, F08, F09 F10	3						A
7	MM433309		PLATE	1						
8	MM435172		PLUG, GLOW F01	3	.	.				A
9	MM409651		ALTERNATOR ASSY E03, F02, F03	1	.	.				
10	MM435752		ALTERNATOR ASSY D01, D02, E01, E02, E05 E06, F04, F05, F06, F07, F08, F09, F10	1						
11	MM432806		BRACE D01, D02, E01, E02, E05 E06, F04, F05, F06, F07, F08, F09, F10	1						
12	MM433651		BRACE E03, F02, F03, F01	1	.	.				
13	MM433214		SPACER D01, D02, E01, E02, E03 E05, E06, F02, F03, F04, F05, F06, F07, F08, F09 F10	1						
14	MD001515		BOLT D01, D02, E01, E02, E03 E05, E06, F02, F03, F04, F05, F06, F07, F08, F09 F10	1						A
15	MD001517		WASHER	1						A
16	MD001521		WASHER	1						A
17	MF140026		BOLT	1						A
18	MF241224		BOLT, W/WASHER B/W	1						A
19	MF430005		NUT	1						A
20	MF450405		WASHER, SPRING	1						A
21	MS450035		WASHER, PLAIN	1						A
22	MM431349		ALTERNATOR ASSY F01	1	.	.				
23	MM434360		SPACER F01	1	.	.				
24	MD017625		BOLT F01	1	.	.				A
25	MM409661		CONNECTOR D02, E01, E02, E05, F04 F07, F06	1						
26	MM409663		CONNECTOR D02, E01, E02, E05, F04 F07, F06	1						
27	MM409679		CONTROL TIMER ASSY F01	1	.	.				
28	MM434062		DIODE D02, E02, E05, F04	3						A
	MM434062		DIODE F06	2	.	.				A
	MM434062		DIODE F07	1	.	.				A
	MM434062		DIODE F08	5	.	.				A
	MM434062		DIODE F09	4	.	.				A
29	MM435745		CONTROL TIMER ASSY D02, E01, E02, E03, E05 E06, F02, F04, F05, F07, F10, F06, F08, F09	1						
30	JP9417170		CONNECTOR F06	1	.	.				
31	31668-01401		REGULATOR ASSY F01	1	.	.				

見出 番号 REF. -NO.	部品番号 PART NO.	代 記 号 R S C /EN P Q G	部品名称 および 記事・仕様記号 PART NAME & DESCRIPTION	個 数 Q T Y	型式と 適用号機 MODEL & APPLICA. SER. NO.				
					L3A	L3C	L3E		
					FROM- -@UPTO	FROM- -@UPTO	FROM- -@UPTO	FROM- -@UPTO	FROM- -@UPTO
32	MB084014		CONNECTOR E05, F02, F04, F07, F06	1					
33	MS800516		CONNECTOR F09	2	.	.			
34	F8673-31040		TERMINAL F09	4	.	.			
35	F8673-01040		TERMINAL F09	4	.	.			

07-02-01      スタ-タ (A)  
 STARTER (A)

1  
2



07-02-01 スタ-タ (A) STARTER (A)

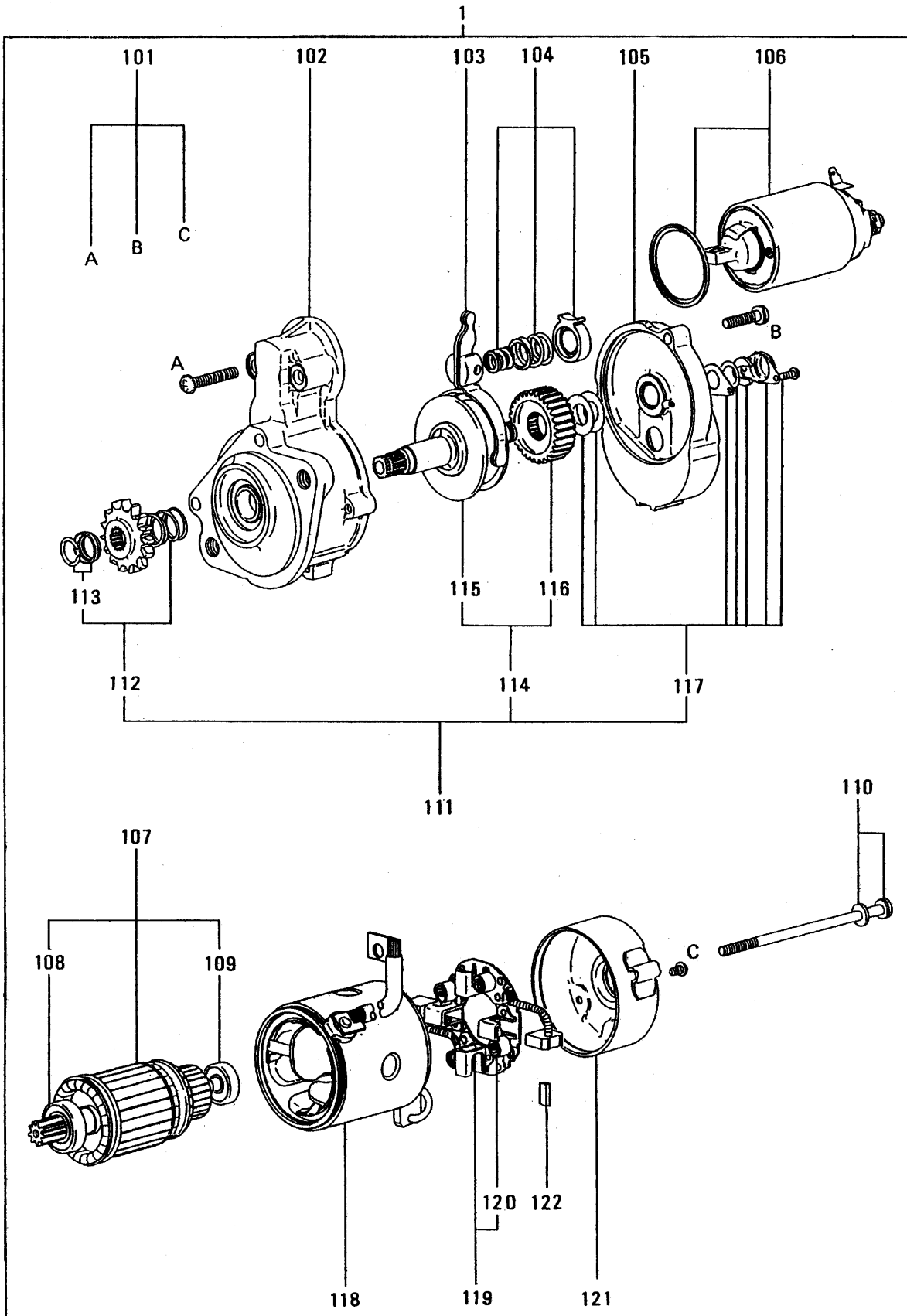
見出 番号 REF. -NO.	部品番号 PART NO.	代案記 種別号 RSC /EN PQQ	部品名称 および 記事・仕様記号 PART NAME & DESCRIPTION	個 数 Q T Y	型式と MODEL & APLICA. 適用号機 SER. NO.					管 区 域 M V /R D
					L3A	L3C	L3E			
					FROM@- @UPTO	FROM@- @UPTO	FROM@- @UPTO	FROM@- @UPTO	FROM@- @UPTO	
1	MM317-60201		STARTER ASSY (M002T50285) F10	1	.	.				
101	M414X-00472		SCREW SET F10	1	.	.				A
102	M641X-03873		BRACKET ASSY, FRONT F10	1	.	.				
103	M863C-04671		LEVER ASSY F10	1	.	.				
104	M389X-10871		SPRING SET F10	1	.	.				A
105	M640B-12871		BRACKET ASSY, CENTER F10	1	.	.				
106	M371X-80171		SWITCH ASSY F10	1	.	.				
107	M981C-74001		BOLT SET F10	1	.	.				A
108	M106X-54971		ARMATURE SET F10	1	.	.				
109	S930P-12170		BEARING, FRONT F10	1	.	.				
110	S930P-12070		BEARING, REAR F10	1	.	.				
111	M981C-73901		BOLT, THROUGH F10	2	.	.				A
112	M357X-81371		SHAFT ASSY F10	1	.	.				
113	M605X-61671		PINION SET F10	1	.	.				
114	M385X-03471		STOPPER F10	1	.	.				
115	M231X-00476		GEAR SET F10	1	.	.				
116	M357C-70771		SHAFT F10	1	.	.				
117	M231C-00401		GEAR F10	1	.	.				
118	M212X-09071		COVER SET F10	1	.	.				
119	M800T-34571		YOKE ASSY F10	1	.	.				
120	M649T-04471		HOLDER F10	1	.	.				
121	M391C-00101		SPRING, BRUSH F10	4	.	.				A
122	M644B-10201		BRACKET ASSY, REAR F10	1	.	.				
2	MM317-60401		STARTER ASSY (M002T53681) D01, D02, E01, E02, E03, E05, E06, F02, F03, F04 F05, F06, F07, F08, F09	1						
201	M414X-00472		SCREW SET D01, D02, E01, E02, E03 E05, E06, F02, F03, F04, F05, F06, F07, F08, F09	1						A
202	M641X-03874		BRACKET ASSY, FRONT D01, D02, E01, E02, E03 E05, E06, F02, F03, F04, F05, F06, F07, F08, F09	1						
203	M863C-04671		LEVER ASSY D01, D02, E01, E02, E03 E05, E06, F02, F03, F04, F05, F06, F07, F08, F09	1						
204	M389X-10871		SPRING SET D01, D02, E01, E02, E03 E05, E06, F02, F03, F04, F05, F06, F07, F08, F09	1						A
205	M640B-12871		BRACKET ASSY, CENTER D01, D02, E01, E02, E03 E05, E06, F02, F03, F04, F05, F06, F07, F08, F09	1						
206	M371X-80171		SWITCH ASSY D01, D02, E01, E02, E03 E05, E06, F02, F03, F04, F05, F06, F07, F08, F09	1						
207	M981C-74001		BOLT SET D01, D02, E01, E02, E03 E05, E06, F02, F03, F04, F05, F06, F07, F08, F09	1						A
208	M106X-55071		ARMATURE SET D01, D02, E01, E02, E03 E05, E06, F02, F03, F04, F05, F06, F07, F08, F09	1						
209	S930P-12170		BEARING, FRONT D01, D02, E01, E02, E03 E05, E06, F02, F03, F04, F05, F06, F07, F08, F09	1						
210	S930P-12070		BEARING, REAR D01, D02, E01, E02, E03 E05, E06, F02, F03, F04, F05, F06, F07, F08, F09	1						
211	M981C-74201		BOLT, THROUGH D01, D02, E01, E02, E03 E05, E06, F02, F03, F04, F05, F06, F07, F08, F09	2						

07-02-01 スタ-タ (A)  
STARTER (A)

見出 番号 REF. NO.	部品番号 PART NO.	代案記 番号 RSC /EN PQQ	部品名称 および 記事・仕様記号 PART NAME & DESCRIPTION	個 数 Q T Y	型式と MODEL & APLICA. 適用号機 SER. NO.					管 区 域 M V /R D
					L3A	L3C	L3E			
					FROM@- -@UPTO	FROM@- -@UPTO	FROM@- -@UPTO	FROM@- -@UPTO	FROM@- -@UPTO	
212	M357X-81371		SHAFT ASSY E05,E06,F02,F03,F04,F05,F06,F07,F08,F09	1						
213	M605X-61671		PINION SET E05,E06,F02,F03,F04,F05,F06,F07,F08,F09	1						
214	M385X-03471		STOPPER E05,E06,F02,F03,F04,F05,F06,F07,F08,F09	1						
215	M231X-00476		GEAR SET E05,E06,F02,F03,F04,F05,F06,F07,F08,F09	1						
216	M375C-70771		SHAFT E05,E06,F02,F03,F04,F05,F06,F07,F08,F09	1						
217	M231C-00401		GEAR E05,E06,F02,F03,F04,F05,F06,F07,F08,F09	1						
218	M212X-09071		COVER SET E05,E06,F02,F03,F04,F05,F06,F07,F08,F09	1						
219	M800T-34371		YOKE ASSY E05,E06,F02,F03,F04,F05,F06,F07,F08,F09	1						
220	M649T-04471		HOLDER E05,E06,F02,F03,F04,F05,F06,F07,F08,F09	1						
221	M391C-00101		SPRING,BRUSH E05,E06,F02,F03,F04,F05,F06,F07,F08,F09	4						A
222	M644B-10201		BRACKET E05,E06,F02,F03,F04,F05,F06,F07,F08,F09	1						



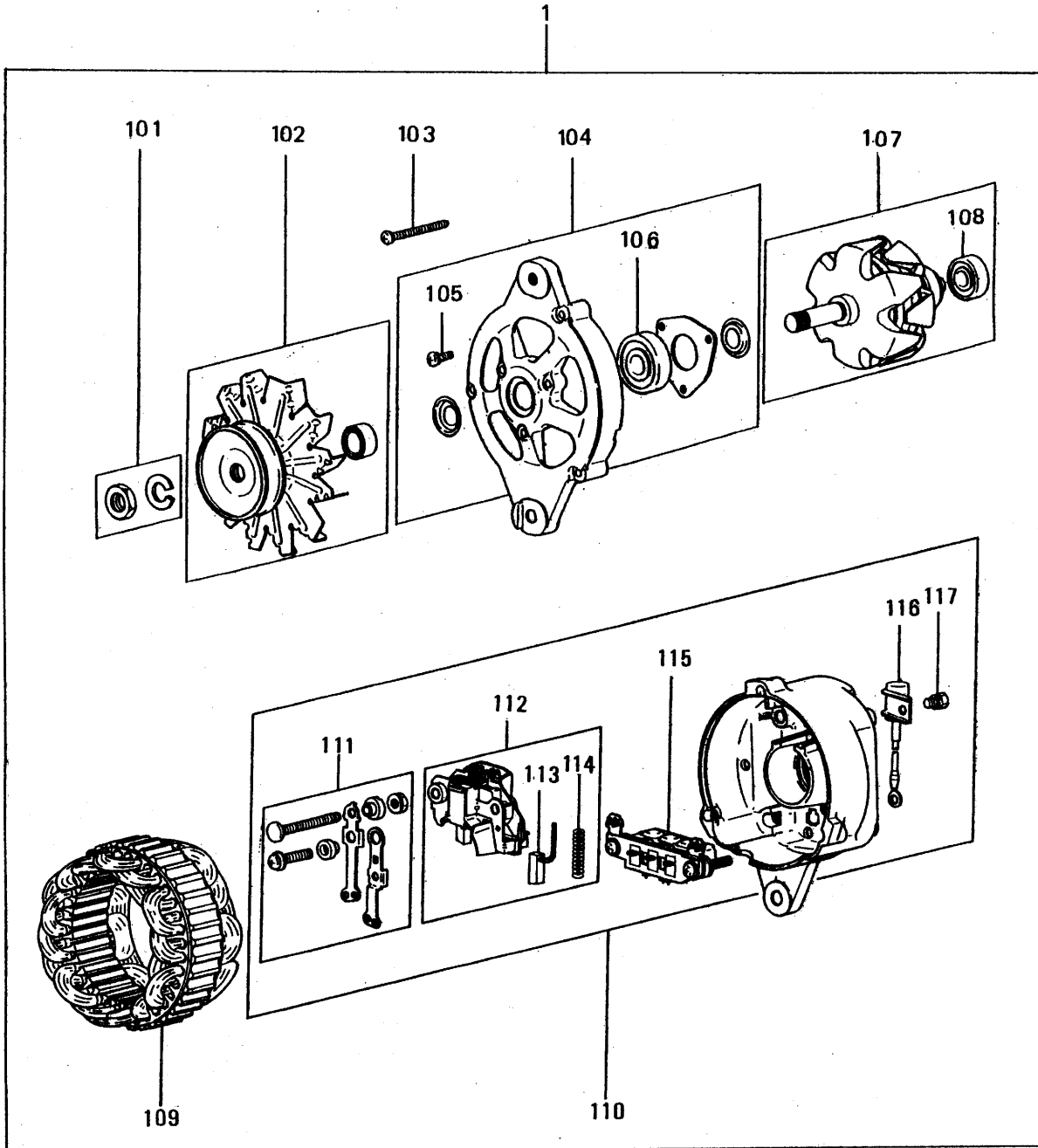
07-02-02    スタ-タ (B)  
STARTER (B)



07-02-02 スタ-タ (B) STARTER (B)

見出 番号 REF. NO.	部品番号 PART NO.	代 表 記 号 RSC /EN PQG	部品名称 および 記事・仕様記号 PART NAME & DESCRIPTION	個 数 Q T Y	型式と MODEL & APPLICA. 適用号機 SER. NO.					新 区 域 M V /R D
					L3A	L3C	L3E			
					FROM@- -@UPTO	FROM@- -@UPTO	FROM@- -@UPTO	FROM@- -@UPTO	FROM@- -@UPTO	
1	MM435171		STARTER ASSY (M002T66071) F01	1	.	.				
101	M414X-04871		SCREW SET F01	1	.	.				A
102	M641X-72771		BRACKET ASSY, FRONT F01	1	.	.				
103	M863C-04871		LEVER ASSY F01	1	.	.				
104	M389X-12871		SPRING SET F01	1	.	.				A
105	M640B-12671		BRACKET ASSY, CENTER F01	1	.	.				
106	M372X-11171		SWITCH ASSY F01	1	.	.				
107	M106X-29371		ARMATURE SET F01	1	.	.				
108	S930P-14670		BEARING, FRONT F01	1	.	.				
109	S930P-29970		BEARING, REAR F01	1	.	.				
110	M901X-00371		BOLT SET F01	1	.	.				A
111	M357X-84184		SHAFT ASSY F01	1	.	.				
112	M605X-35171		PINION SET F01	1	.	.				
113	M385X-03771		STOPPER F01	1	.	.				
114	M231X-00976		GEAR SET F01	1	.	.				
115	M357T-73171		SHAFT F01	1	.	.				
116	M231C-00901		GEAR F01	1	.	.				
117	M212X-11771		COVER SET F01	1	.	.				
118	M800X-43586		YOKE ASSY F01	1	.	.				
119	M649T-05072		HOLDER F01	1	.	.				
120	M391C-02501		SPRING, BRUSH F01	4	.	.				A
121	M644B-21201		BRACKET ASSY, REAR F01	1	.	.				
122	M648C-28671		BRUSH F01	1	.	.				A

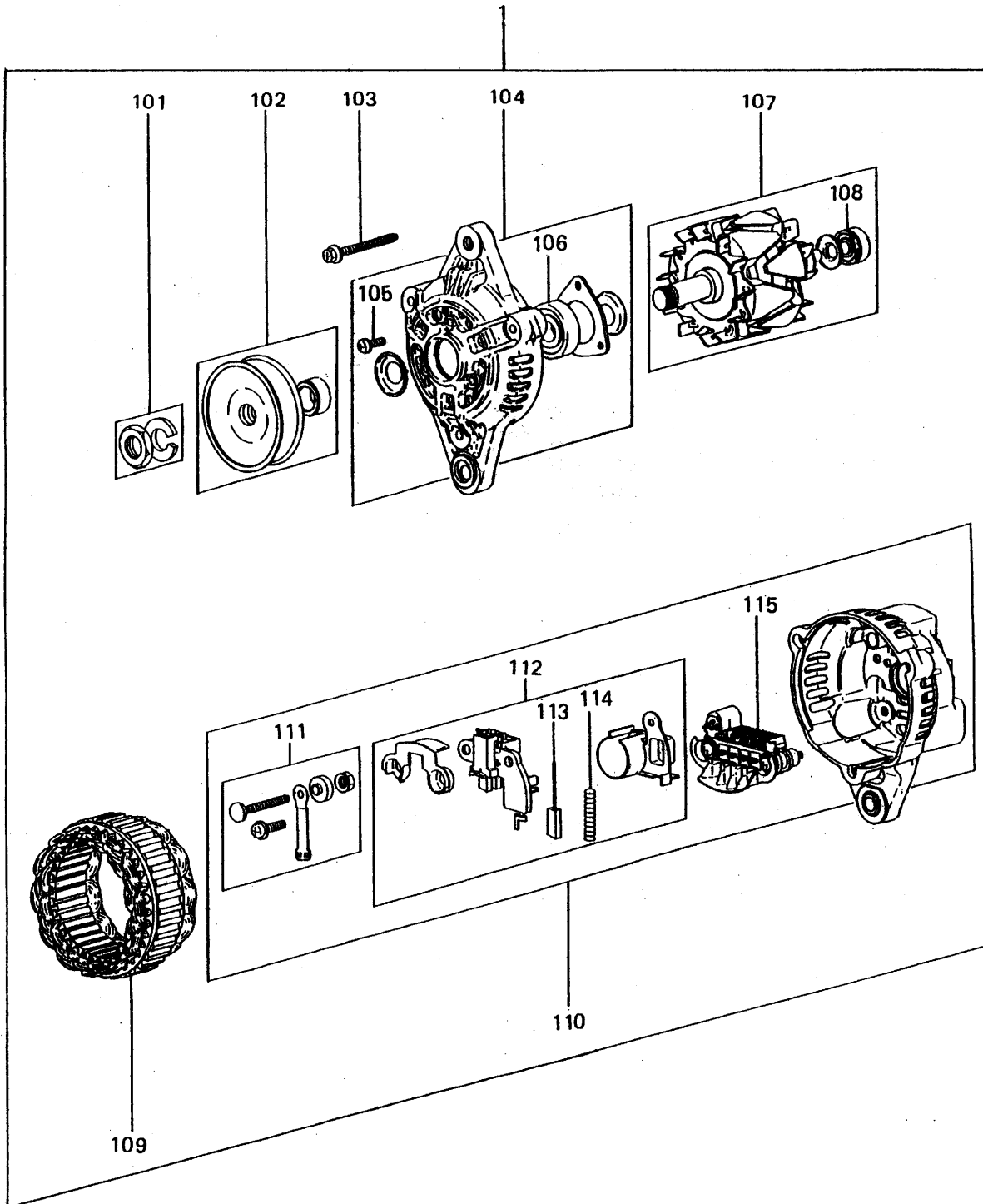
07-03-01 オルタネータ (A)  
ALTERNATOR (A)



07-03-01 オルタネータ (A)  
ALTERNATOR (A)

見出 番号 REF. -NO.	部品番号 PART NO.	代 記 種 類 R S C / E N P Q G	部品名称 および 記事・仕様記号 PART NAME & DESCRIPTION	個 数 Q T Y	型式と MODEL & APPLICA. 適用号機 SER. NO.					新 区 域 M V / R D
					L3A	L3C	L3E			
					FROM@- -@UPTO	FROM@- -@UPTO	FROM@- -@UPTO	FROM@- -@UPTO	FROM@- -@UPTO	
1	MM409651		ALTERNATOR ASSY (A001T24770) EO3,F02,F03	1	.					
101	A529X-02171		NUT EO3,F02,F03	1	.					A
102	A628T-40970		PULLEY ASSY EO3,F02,F03	1	.					
103	A414X-14771		SCREW SET EO3,F02,F03	1	.					A
104	A640T-22570		BRACKET EO3,F02,F03	1	.					
105	A414X-06771		SCREW SET EO3,F02,F03	1	.					A
106	S930P-21770		BEARING,FR EO3,F02,F03	1	.					
107	A880T-12170		ROTOR EO3,F02,F03	1	.					
108	S930P-26470		BEARING,RE EO3,F02,F03	1	.					
109	A383T-16270		STATOR EO3,F02,F03	1	.					
110	A641T-43770		BRACKET EO3,F02,F03	1	.					
111	A450X-12471		TERMINAL EO3,F02,F03	1	.					
112	A866T-02770		RECTIFIER EO3,F02,F03	1	.					
113	A648D-02070		BRUSH EO3,F02,F03	2	.					A
114	A389C-01101		SPRING,BRUSH EO3,F02,F03	2	.					A
115	A860T-11070		REGULATOR ASSY EO3,F02,F03	1	.					
116	A315S-00570		CONDENSER ASSY EO3,F02,F03	1	.					
117	S183S-05104		BOLT,W/WASHERY EO3,F02,F03	1	.					

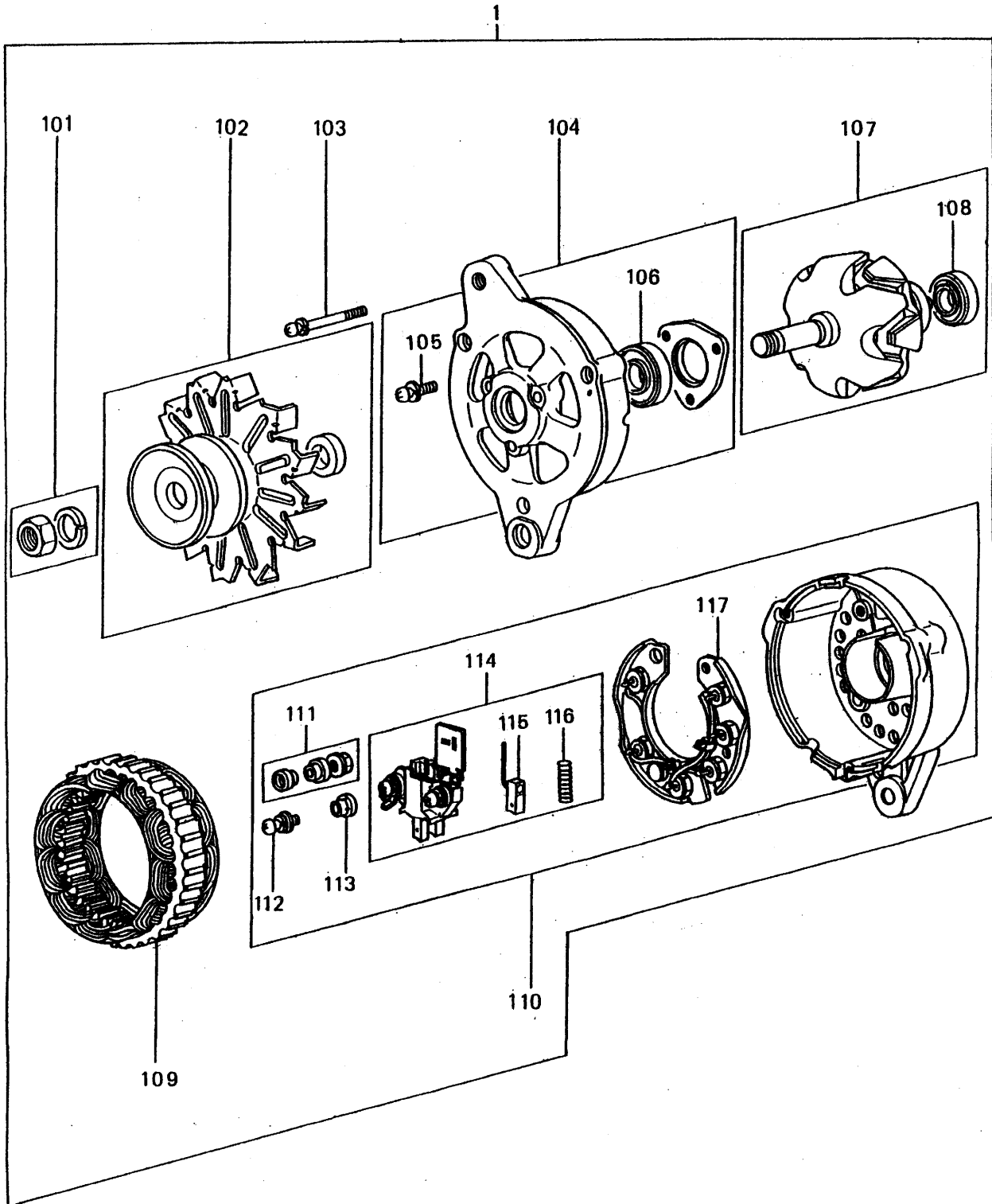
07-03-02 オルタネータ (B)  
ALTERNATOR (B)



07-03-02 オルタネータ (B)  
ALTERNATOR (B)

見出 番号 REF. -NO.	部品番号 PART NO.	代 表 記 号 RSC /EN PQQ	部品名称 および 記事・仕様記号 PART NAME & DESCRIPTION	個 数 QTY	型式と MODEL & APLICA. 適用号機 SER. NO.					管 区 別 MV /R RD
					L3A	L3C	L3E			
					FROM@ -@UPTO	FROM@ -@UPTO	FROM@ -@UPTO	FROM@ -@UPTO	FROM@ -@UPTO	
1	MM435752		ALTERNATOR ASSY (A000T25371) D01,D02,E01,E02,E05,E06,F04,F05,F06,F07 F08,F09,F10	1						
101	A529X-02171		NUT D01,D02,E01,E02,E05 E06,F04,F05,F06,F07,F08,F09,F10	1						A
102	A628T-54270		PULLEY D01,D02,E01,E02,E05 E06,F04,F05,F06,F07,F08,F09,F10	1						
103	A414X-18271		BOLT SET D01,D02,E01,E02,E05 E06,F04,F05,F06,F07,F08,F09,F10	1						A
104	A640T-34970		BRACKET ASSY,FRONT D01,D02,E01,E02,E05 E06,F04,F05,F06,F07,F08,F09,F10	1						
105	A414X-18371		SCREW SET D01,D02,E01,E02,E05 E06,F04,F05,F06,F07,F08,F09,F10	1						A
106	S930P-61770		BEARING,FRONT D01,D02,E01,E02,E05 E06,F04,F05,F06,F07,F08,F09,F10	1						
107	A880T-38970		ROTOR ASSY D01,D02,E01,E02,E05 E06,F04,F05,F06,F07,F08,F09,F10	1						
108	S930P-17970		BEARING,REAR D01,D02,E01,E02,E05 E06,F04,F05,F06,F07,F08,F09,F10	1						
109	A383T-31370		STATOR D01,D02,E01,E02,E05 E06,F04,F05,F06,F07,F08,F09,F10	1						
110	A641T-74470		BRACKET ASSY,REAR D01,D02,E01,E02,E05 E06,F04,F05,F06,F07,F08,F09,F10	1						
111	A450X-12571		TERMINAL D01,D02,E01,E02,E05 E06,F04,F05,F06,F07,F08,F09,F10	1						
112	A866X-12571		REGULATOR ASSY D01,D02,E01,E02,E05 E06,F04,F05,F06,F07,F08,F09,F10	1						
113	A648D-02570		BRUSH D01,D02,E01,E02,E05 E06,F04,F05,F06,F07,F08,F09,F10	2						A
114	A389C-01101		SPRING,BRUSH D01,D02,E01,E02,E05 E06,F04,F05,F06,F07,F08,F09,F10	2						A
115	A860T-21670		RECTIFIER D01,D02,E01,E02,E05 E06,F04,F05,F06,F07,F08,F09,F10	1						

07-03-03 オルタネータ (C)  
ALTERNATOR (C)



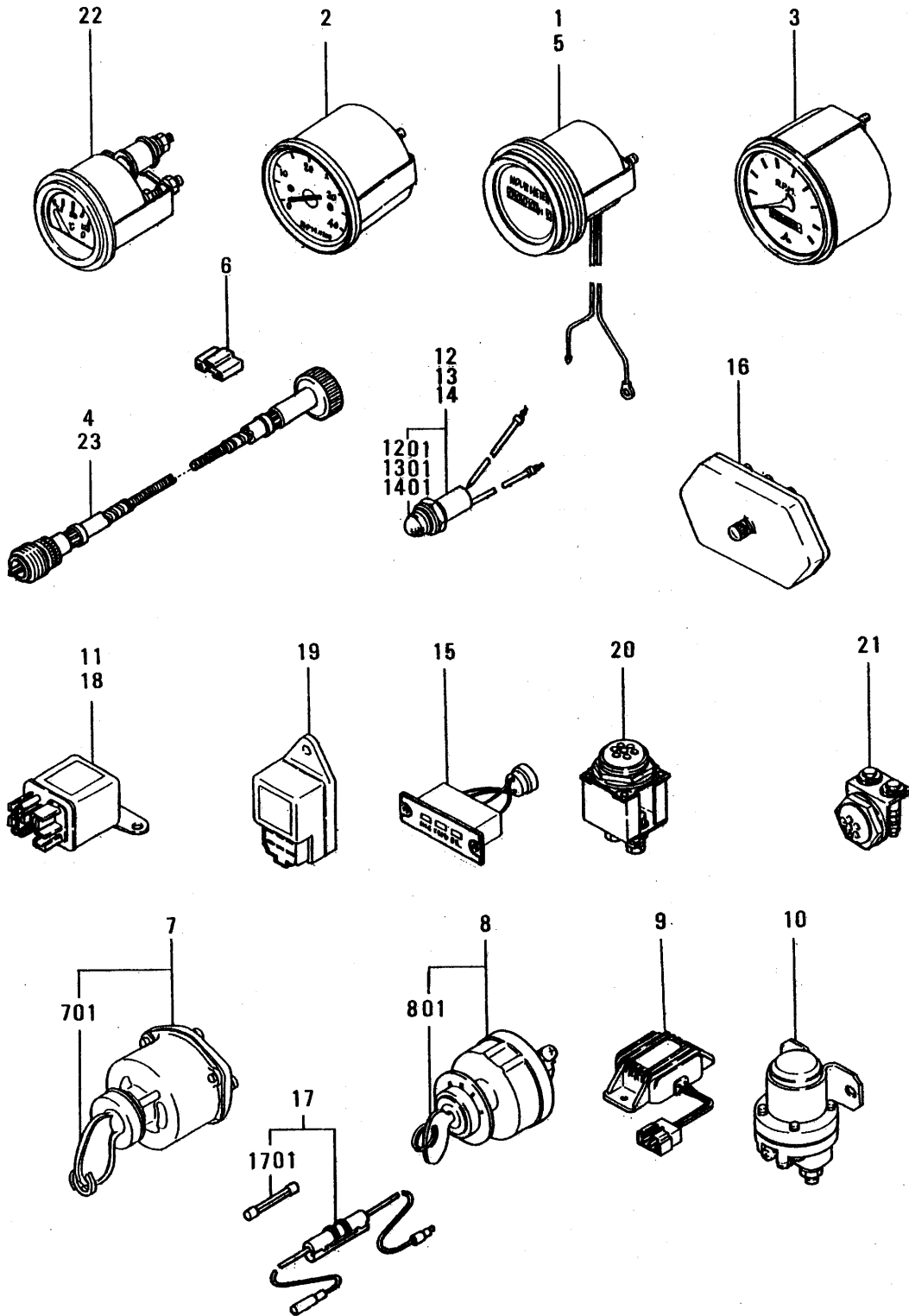
07-03-03 オルタネータ (C)  
ALTERNATOR (C)

見出 番号 REF. -NO.	部品番号 PART NO.	代 記 号 RSC /EN PQG	部品名称 および 記事・仕様記号 PART NAME & DESCRIPTION	個 数 Q T Y	型式と MODEL & APLICA. 適用号機 SER. NO.					新 区 画 M V /R D
					L3A	L3C	L3E			
					FROM@ -@UPTO	FROM@ -@UPTO	FROM@ -@UPTO	FROM@ -@UPTO	FROM@ -@UPTO	
1	MM431349		ALTERNATOR ASSY (A001T71470) F01	1	.	.				
101	A529X-02171		NUT F01	1	.	.				A
102	A628T-21170		PULLEY ASSY F01	1	.	.				A
103	A414X-14771		SCREW SET F01	1	.	.				A
104	A640T-14070		BRACKET F01	1	.	.				A
105	A414X-06771		SCREW SET F01	1	.	.				A
106	S930P-25570		BEARING,FR F01	1	.	.				
107	A880T-15470		ROTOR F01	1	.	.				
108	S930P-26470		BEARING,RE F01	1	.	.				
109	A383T-14870		STATOR F01	1	.	.				
110	A641T-21170		BRACKET F01	1	.	.				
111	A529X-04071		NUT F01	1	.	.				A
112	S054S-05145		SCREW F01	1	.	.				A
113	A771S-01017		MOLD F01	1	.	.				
114	A649X-04070		HOLDER F01	1	.	.				
115	A648D-01670		BRUSH F01	2	.	.				A
116	A839C-01101		SPRING, BRUSH F01	2	.	.				A
117	A860T-01770		RECTIFIER F01	1	.	.				

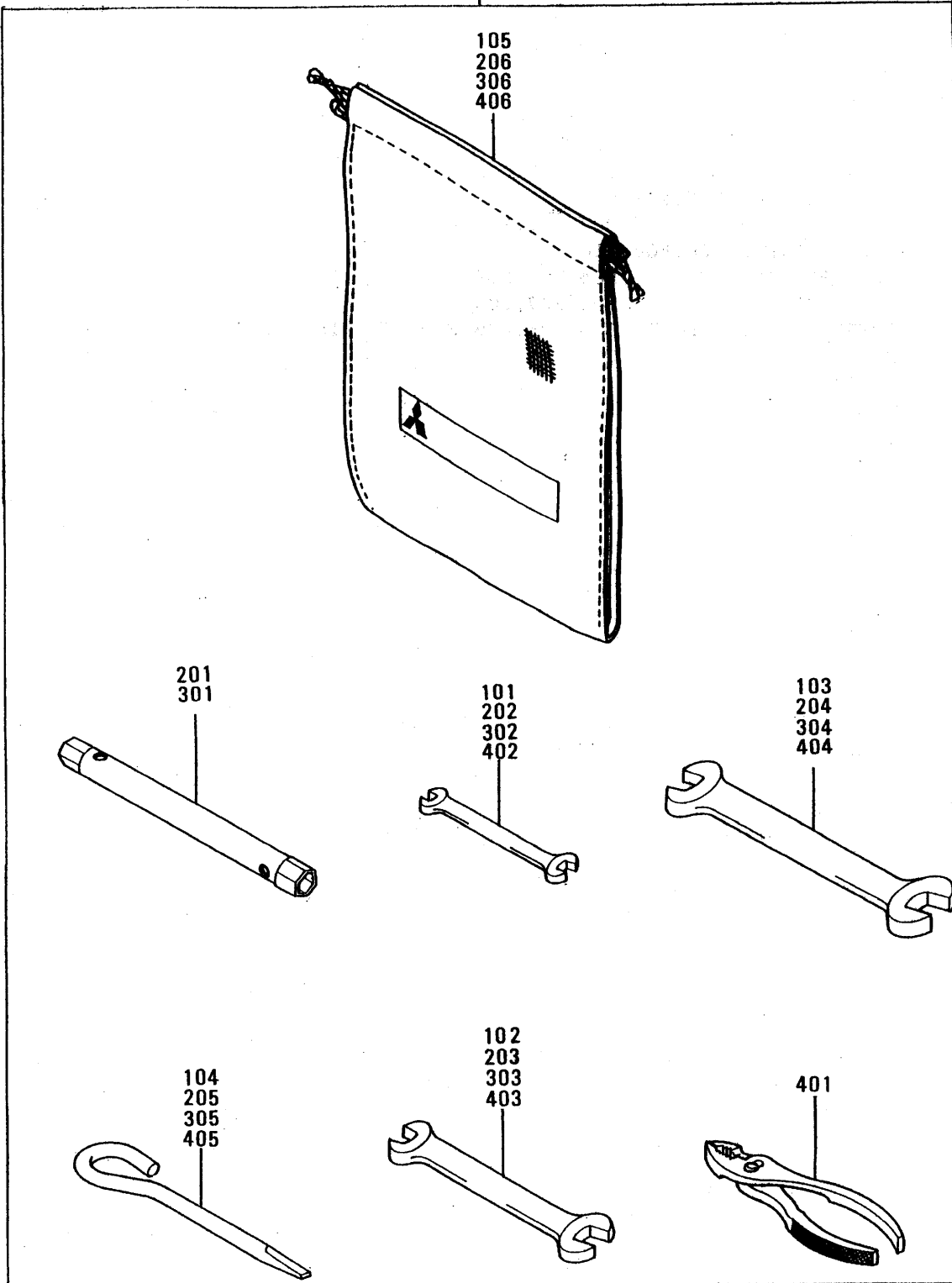


08-01

インストルメント パーツ  
INSTRUMENT PARTS



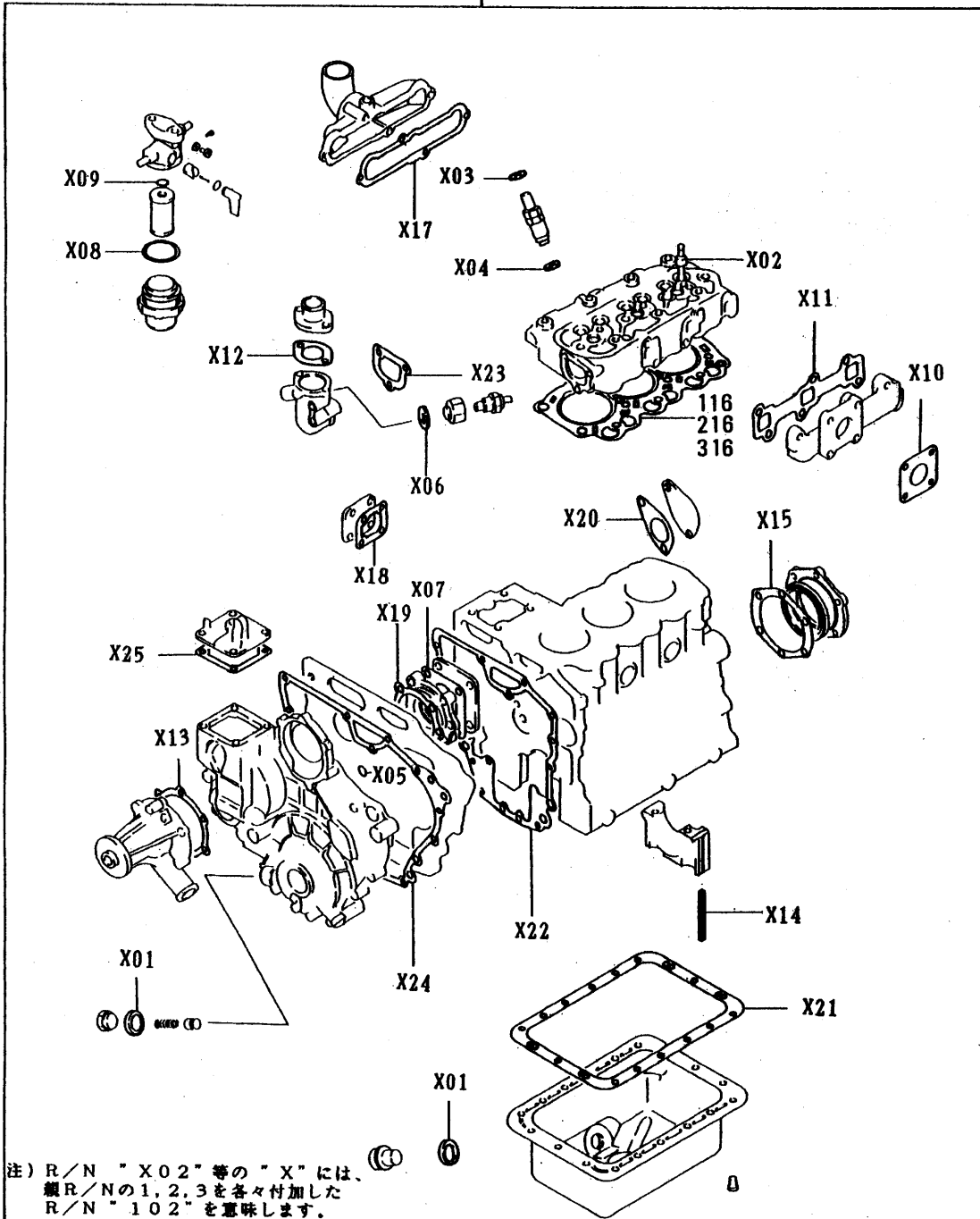
1  
2  
3  
4



09-01 ツール  
TOOL

見出 番号 REF. NO.	部品番号 PART NO.	代 記 号 RSC /EN PQG	部品名称 および 記事・仕様記号 PART NAME & DESCRIPTION	個 数 Q T Y	型式と MODEL & APLICA. 適用号機 SER. NO.					M V R D
					L3A	L3C	L3E			
					FROM@- -@UPTO	FROM@- -@UPTO	FROM@- -@UPTO	FROM@- -@UPTO	FROM@- -@UPTO	
1	MM413900		TOOL SET E02	1	.		.			
101	MK960-08010		WRENCH, OPEN-END E02	1	.		.			
102	MK960-12014		WRENCH, OPEN-END E02	1	.		.			
103	MK960-17019		WRENCH, OPEN-END E02	1	.		.			
104	MM300110		DRIVER E02	1	.		.			
105	MM300783		BAG, TOOL E02	1	.		.			
2	MM413901		TOOL SET E01	1	.		.			
201	K7290130		WRENCH, SOCKET E01	1	.		.			
202	MK960-08010		WRENCH, OPEN-END E01	1	.		.			
203	MK960-12014		WRENCH, OPEN-END E01	1	.		.			
204	MK960-17019		WRENCH, OPEN-END E01	1	.		.			
205	MM300110		DRIVER E01	1	.		.			
206	MM300784		BAG, TOOL E01	1	.		.			
3	MM413901		TOOL SET F10	1	.	.	.			
301	K7290130		WRENCH, SOCKET F10	1	.	.	.			
302	MK960-08010		WRENCH, OPEN-END F10	1	.	.	.			
303	MK960-12014		WRENCH, OPEN-END F10	1	.	.	.			
304	MK960-17019		WRENCH, OPEN-END F10	1	.	.	.			
305	MM300110		DRIVER F10	1	.	.	.			
306	MM300784		BAG, TOOL F10	1	.	.	.			
4	MM407981		TOOL SET F07	1	.	.	.			
401	MF790801		PLIER F07	1	.	.	.			
402	MK960-08010		WRENCH, OPEN-END F07	1	.	.	.			
403	MK960-12014		WRENCH, OPEN-END F07	1	.	.	.			
404	MK960-17019		WRENCH, OPEN-END F07	1	.	.	.			
405	MM300110		DRIVER F07	1	.	.	.			
406	MM300782		BAG, TOOL F07	1	.	.	.			

1  
2  
3



注) R/N "X02"等の "X" には、  
順R/Nの1, 2, 3を各々付加した  
R/N "102"を意味します。

10-01 リアア ガasket キット  
REPAIR GASKET KIT

見出 番号 REF. -NO.	部品番号 PART NO.	代 表 記 号 RSC /EN PQG	部品名称 および 記事・仕様記号 PART NAME & DESCRIPTION	個 数 QTY	型式と MODEL & APLICA. 適用号機 SER. NO.					新 区 域 M V /R D
					L3A	L3C	L3E			
					FROM- -@UPTO	FROM- -@UPTO	FROM- -@UPTO	FROM- -@UPTO	FROM- -@UPTO	
1	MM433970		GASKET KIT	1		.	.			A
101	MD000312		GASKET	2		.	.			A
102	MD016490		SEAL	6		.	.			A
103	MD068355		GASKET	3		.	.			A
104	MD070717		GASKET	3		.	.			A
105	MF520007		O-RING	2		.	.			A
106	MF660066		GASKET	1		.	.			A
107	MM401206		GASKET	1		.	.			A
108	MM404878		O-RING	1		.	.			A
109	MM404881		O-RING	1		.	.			A
110	MM408580		GASKET	1		.	.			A
111	MM432129		GASKET, EXHAUST	1		.	.			A
112	MM432135		GASKET	1		.	.			A
113	MM432136		GASKET	1		.	.			A
114	MM432214		SEAL	4		.	.			A
115	MM432218		GASKET	1		.	.			A
116	MM432246		GASKET, CYLINDER HEAD	1		.	.			A
117	MM432580		GASKET, INTAKE	1		.	.			A
118	MM432582		GASKET	1		.	.			A
119	MM432583		GASKET	1		.	.			A
120	MM432678		GASKET	1		.	.			A
121	MM432681		GASKET, OIL PAN	1		.	.			A
122	MM433114		GASKET	1		.	.			A
123	MM433172		GASKET	1		.	.			A
124	MM433201		GASKET	1		.	.			A
125	MM433230		GASKET	1		.	.			A
2	MM433974		GASKET KIT	1	.	.	.			A
201	MD000312		GASKET	2	.	.	.			A
202	MD016490		SEAL	6	.	.	.			A
203	MD068355		GASKET	3	.	.	.			A
204	MD070717		GASKET	3	.	.	.			A
205	MF520007		O-RING	2	.	.	.			A
206	MF660066		GASKET	1	.	.	.			A
207	MM401206		GASKET	1	.	.	.			A
208	MM404878		O-RING	1	.	.	.			A
209	MM404881		O-RING	1	.	.	.			A
210	MM408580		GASKET	1	.	.	.			A
211	MM432129		GASKET, EXHAUST	1	.	.	.			A
212	MM432135		GASKET	1	.	.	.			A
213	MM432136		GASKET	1	.	.	.			A
214	MM432214		SEAL	4	.	.	.			A
215	MM432218		GASKET	1	.	.	.			A
216	MM432247		GASKET, CYLINDER HEAD	1	.	.	.			A
217	MM432580		GASKET, INTAKE	1	.	.	.			A
218	MM432582		GASKET	1	.	.	.			A
219	MM432583		GASKET	1	.	.	.			A
220	MM432678		GASKET	1	.	.	.			A
221	MM432681		GASKET, OIL PAN	1	.	.	.			A
222	MM433114		GASKET	1	.	.	.			A

10-01

リペア カセット キット  
REPAIR GASKET KIT

見出 番号 REF. -NO.	部品番号 PART NO.	代 表 記 号 RSC /EN PQG	部品名称 および 記事・仕様記号 PART NAME & DESCRIPTION	個 数 QTY	型式と MODEL & APPLICA. 適用号機 SER. NO.					新 区 別 MV /R RD
					L3A	L3C	L3E			
					FROM@- -@UPTO	FROM@- -@UPTO	FROM@- -@UPTO	FROM@- -@UPTO	FROM@- -@UPTO	
223	MM433172		GASKET E01,E02,E03,E05,E06	1	.	.	.	.	.	A
224	MM433201		GASKET E01,E02,E03,E05,E06	1	.	.	.	.	.	A
225	MM433230		GASKET E01,E02,E03,E05,E06	1	.	.	.	.	.	A
3	MM433975		GASKET KIT F06,F07,F08,F09,F10	1	.	.	.	.	.	A
301	MD000312		GASKET F06,F07,F08,F09,F10	2	.	.	.	.	.	A
302	MD016490		SEAL F06,F07,F08,F09,F10	6	.	.	.	.	.	A
303	MD068355		GASKET F06,F07,F08,F09,F10	3	.	.	.	.	.	A
304	MD070717		GASKET F06,F07,F08,F09,F10	3	.	.	.	.	.	A
305	MF520007		O-RING F06,F07,F08,F09,F10	2	.	.	.	.	.	A
306	MF660066		GASKET F06,F07,F08,F09,F10	1	.	.	.	.	.	A
307	MM401206		GASKET F06,F07,F08,F09,F10	1	.	.	.	.	.	A
308	MM404878		O-RING F06,F07,F08,F09,F10	1	.	.	.	.	.	A
309	MM404881		O-RING F06,F07,F08,F09,F10	1	.	.	.	.	.	A
310	MM408580		GASKET F06,F07,F08,F09,F10	1	.	.	.	.	.	A
311	MM432129		GASKET, EXHAUST F06,F07,F08,F09,F10	1	.	.	.	.	.	A
312	MM432135		GASKET F06,F07,F08,F09,F10	1	.	.	.	.	.	A
313	MM432136		GASKET F06,F07,F08,F09,F10	1	.	.	.	.	.	A
314	MM432214		SEAL F06,F07,F08,F09,F10	4	.	.	.	.	.	A
315	MM432218		GASKET F06,F07,F08,F09,F10	1	.	.	.	.	.	A
316	MM432248		GASKET, CYLINDER HEAD F06,F07,F08,F09,F10	1	.	.	.	.	.	A
317	MM432580		GASKET, INTAKE F06,F07,F08,F09,F10	1	.	.	.	.	.	A
318	MM432582		GASKET F06,F07,F08,F09,F10	1	.	.	.	.	.	A
319	MM432583		GASKET F06,F07,F08,F09,F10	1	.	.	.	.	.	A
320	MM432678		GASKET F06,F07,F08,F09,F10	1	.	.	.	.	.	A
321	MM432681		GASKET, OIL PAN F06,F07,F08,F09,F10	1	.	.	.	.	.	A
322	MM433114		GASKET F06,F07,F08,F09,F10	1	.	.	.	.	.	A

91-10-01

615109-00

10-01

リペア ガasket キット  
REPAIR GASKET KIT

見出 番号 REF. NO.	部品番号 PART NO.	代 記 号 RISC /EN PQG	部品名称 および 記事・仕様記号 PART NAME & DESCRIPTION	個 数 Q T Y	型式と 適用号機 MODEL. & APPLICA. SER. NO.					新 区 域 M V /R D
					L3A	L3C	L3E			
					FROM@- -@UPTO	FROM@- -@UPTO	FROM@- -@UPTO	FROM@- -@UPTO	FROM@- -@UPTO	
323	MM433172		GASKET F06,F07,F08,F09,F10	1	.	.				A
324	MM433201		GASKET F06,F07,F08,F09,F10	1	.	.				A
325	MM433230		GASKET F06,F07,F08,F09,F10	1	.	.				A

08-01                      インストルメント パーツ  
INSTRUMENT PARTS

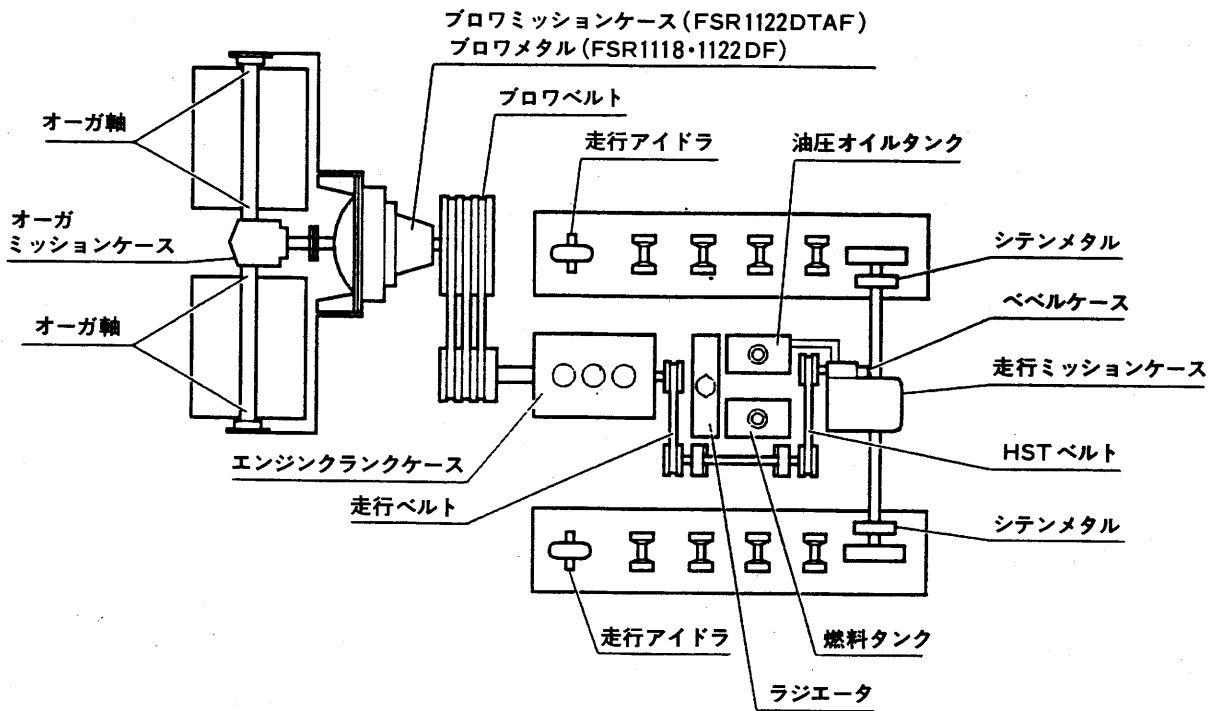
見出 番号 REF. -NO.	部品番号 PART NO.	代 記 RSC /EN PQG	部品名称 および 記事・仕様記号 PART NAME & DESCRIPTION	個 数 QTY	型式と MODEL & APPLICA. 適用号機 SER. NO.					M V R D	
					L3A	L3C	L3E				
					FROM@ -@UPTO	FROM@ -@UPTO	FROM@ -@UPTO	FROM@ -@UPTO	FROM@ -@UPTO		
1	MM201112		HOURLMETER	F06, E06	1	.					
2	MM434182		METER, TACHO	E06	1	.		.			
3	JP0100200		METER, TACHO	F04, F07	1	.	.				
4	JP0301200		WIRE	F07	1	.	.				
5	MM131085		METER, HOUR	F01	1	.	.				
6	MM436796		CONNECTOR	E06	1	.		.			
7	JP0109950		SWITCH, STARTING	D02, E01, E02, E03, E05	1						
701	JP0109940		KEY	F01, F02, F03, F06, F08, F10	1						
8	JP0445350		SWITCH, STARTING	D02, E01, E02, E03, E05	1						
801	JO0445360		KEY	F01, F02, F03, F06, F08, F10	1						
9	MM130767		SAFETY RELAY ELECTRO	F04, F07, F09	1	.	.				
10	MM431909		SWITCH, MAGNETIC	F04, F07, F09	1	.	.				
11	MM431282		RELAY	E06, F05, F08, F09	1	.	.				
12	MM201122		LAMP, PILOT	F04	1	.	.				
1201	MM201106		BULB	F04	1	.	.				A
13	MM201123		LAMP, PILOT	F04	1	.	.				
1301	MM201106		BULB	F04	1	.	.				A
14	MM201124		LAMP, PILOT	F04	1	.	.				
1401	MM201106		BULB	F04	1	.	.				A
15	MM201175		BOX ASSY	F06	1	.	.				
16	MM201182		BOX ASSY	F04, F05	1	.	.				
17	MM333744		FUSE	E06	3	.	.				A
1701	MM334949		FUSE	E06	6	.	.				A
18	MM431282		RELAY	E03, F02, F05	1	.	.				
19	MM431762		TIMER	E03, F02, F05	1	.	.				
20	MM409515		LAMP	D01, D02, E01, E02, E05	1						A
21	MM431356		LAMP	E06, F03, F04, F06, F07, F08, F09, F10	1						A
22	04525-13000		METER	F01	1	.	.				
23	JP0301100		WIRE	F03, F07	1	.	.				
				F04	1	.	.				



## 1. 仕様諸元

	型 式	FSR1122DTAF	FSR1122DF	FSR1118DF	
性能	除雪幅×高さ (mm)	1100×700			
	最大投雪距離 (m)	低速18・高速24	22		
	最大除雪能力 (t/h)	150		130	
寸法重量	全長×全幅×全高 (mm)	2455×1100×1960			
	重 量 (kg)	700	665		
エンジン	型 式	L3E		L3C	
	種 類	4サイクル立形直列3気筒ディーゼルエンジン			
	総行程容積 (cc)	952		808	
	最大出力 (ps)	22		18	
	燃料消費率 (g/ps・h)	197		195	
	始動装置×バッテリー始動能力	セルスタータ式 (12V-1.2KW) ×12V-70Ah (95D31R)			
	使用燃料	JIS2号軽油 (寒冷時JIS3号軽油)			
	燃料タンク容量 (ℓ)	16			
	冷却水容量 (ℓ)	3.3			
除雪部	形 式	2ステージタイプ (オーガ、ブロウ式)			
	オーガ・ブロウ保護装置	シャールボルト切断式			
	オーガ駆動	センタードライブ式			
	投雪範囲 (°)	前方左右260 (電動式)			
	投雪距離調整 (°)	上下100			
	オーガローリング範囲 (°)	左右各6			
	オーガローリング・リフト装置	油圧式			
ローリング油圧	油圧ポンプ	ギヤポンプ			
	リフト用シリンダ	復動			
	操 作 弁	電磁弁 (スノーマチック)	マルチスプールバルブ		
	ローリング用シリンダ	復動			
走行部	クローラ種別	スノークローラ (72P×38L)			
	クローラ幅×轍間距離 (mm)	250×760	230×760		
	接 地 圧 (kg/cm <sup>2</sup> )	0.14	0.145		
	変速段数	無段変速 (HST)			
	前 進	低 速 (km/h)	0~1.25		
		高 速 (km/h)	0~3.85		
	後 進	低 速 (km/h)	0~0.65		
高 速 (km/h)		0~1.85			

## 2. オイル一覧表、ベルト一覧表

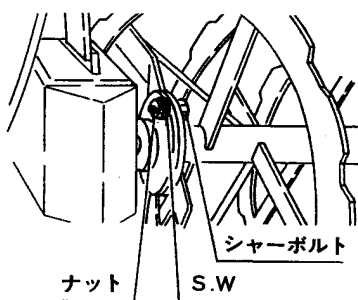


04-8808-01

	項目	数量	銘柄・商品名	
オイル	エンジンクランクケース	3 l	純正エンジンオイル又はCD級以上の 10W-30	
	走行ミッションケース	2 l	純正ギヤオイル 90番	
	ベベルケース	0.5 l		
	オーガミッションケース	0.5 l		
	プロワミッションケース	1.3 l		
	油圧オイルタンク	10 l	純正油圧オイル T-37番	
	オーガ軸、プロワメタル	適量	純正耐寒性グリス	
	走行アイドル、シテンメタル			
燃料	燃料タンク	16 l	JIS 2号軽油又はJIS 3号軽油	
冷却水	ラジエータ	3.3 l	清水 (水道水) 50%、 不凍液 50%	
ベルト	HSTベルト	1本	LB-38	
	走行ベルト	1本	LB-31	
	プロワ駆動ベルト	3本	FSR1122DTAF LC-54オレンジ	FSR1118・1122DF LC-52オレンジ

### 3. シャーボルト

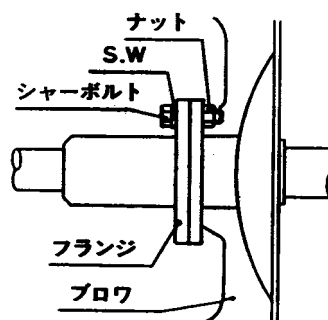
オーガ



小型六角ボルト M10×25 4T

補修用部品10本セット;  
FSR1100-1025 シャーボルトAssy(10)

ブロワ



小型六角ボルト M8×30 4T

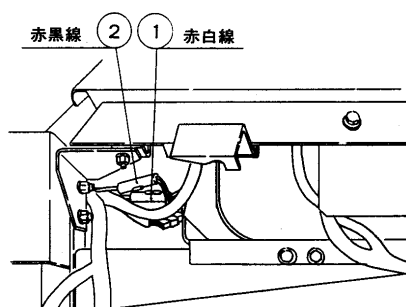
補修用部品10本セット;  
FSR1100-830 シャーボルトAssy

### 4. バッテリ

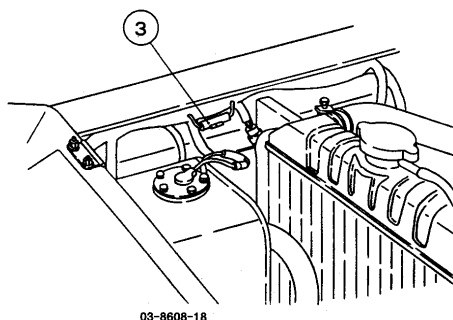
容量: 12V-70Ah  
規格: 95D31R

### 5. ヒューズ

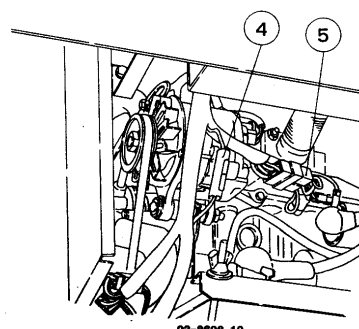
番号	容量又は品名	受けもっている回路
①	20A	シューター旋回
②	10A	ライト
③	20A	ディーゼルエンジンパワーユニット
④	10A	コントロールタイマーユニット
⑤	ヒューズブルリンク	バッテリー電源回路



03-8608-17



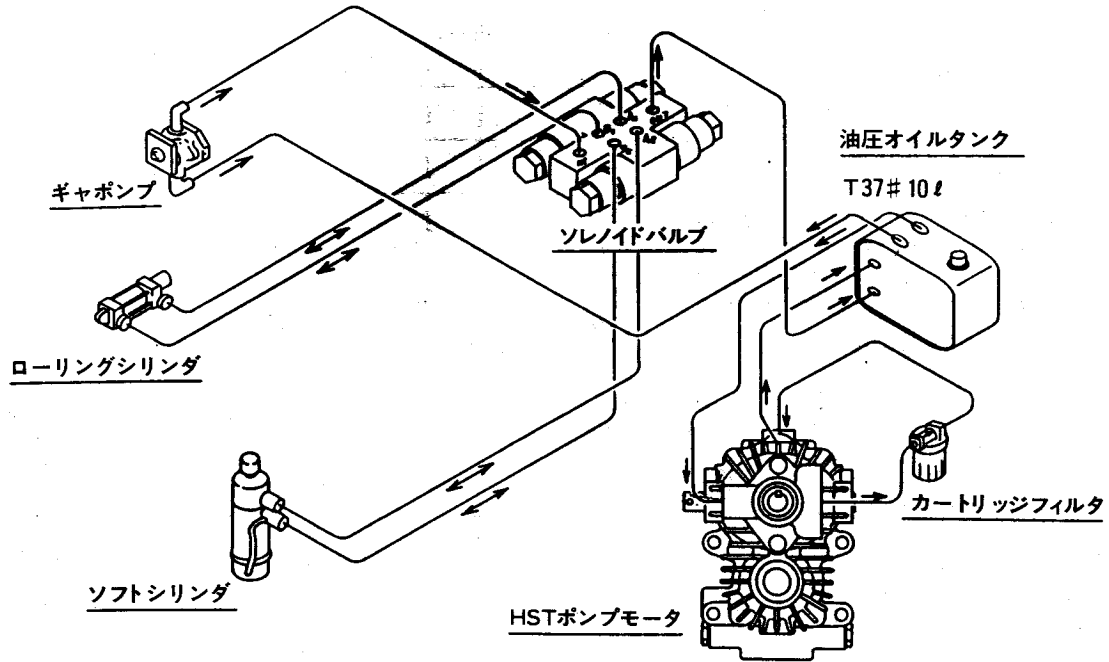
03-8608-18



03-8608-19

## 6. 油圧配管図

### ■スノーマチック型



### ■マルチスプール型

