

Hohe Drehmomente mit langsamlaufendem Hydromotor

Robuste und hochbelastbare Konstruktionen mit Gussgehäuse und starker Radiallagerung der Hohlwelle.

Diese Untersetzungsgetriebe werden als Vorschubgetriebe für Transport- und Fördertechnik, Winden-, Ketten- und Radantriebe sowie als Walzen- und Trommelantriebe eingesetzt.

Couple important avec les moteurs hydrauliques semi-rapide

De construction robuste, résistant aux fortes charges. L'arbre creux est monté sur roulements à hautes charges radiales.

Nos boîtiers réducteurs sont employés comme entraînement de fonds mouvants, entraînement de treuils, de systèmes par chaîne, ou comme réduction finale, entraînement de rouleaux de tambours etc.

Ø Antriebswelle / Ø arbre:

| Type/type RT 45 | 1,9:1 | 450 NM | Ø 30 mm | Ø 35 mm | Ø 1½-6 |
|-----------------|-------|--------|-------------|---------|----------|
| | | | 45050093-30 | ...-35 | ...-1½-6 |
| | | | 45080139-30 | ...-35 | ...-1½-6 |
| | | | 45100192-30 | ...-35 | ...-1½-6 |
| | | | 45160319-30 | ...-35 | ...-1½-6 |
| | | | 45200370-30 | ...-35 | ...-1½-6 |
| | | | 45250463-30 | ...-35 | ...-1½-6 |



| Type/type RT 90 | 3,1:1 | 900 NM | Ø 30 mm | Ø 35 mm | Ø 1½-6 |
|-----------------|-------|--------|-------------|---------|----------|
| | | | 90050152-30 | ...-35 | ...-1½-6 |
| | | | 90080254-30 | ...-35 | ...-1½-6 |
| | | | 90100316-30 | ...-35 | ...-1½-6 |
| | | | 90130409-30 | ...-35 | ...-1½-6 |
| | | | 90160502-30 | ...-35 | ...-1½-6 |
| | | | 90200626-30 | ...-35 | ...-1½-6 |
| | | | 90250781-30 | ...-35 | ...-1½-6 |



| Type/type ML 32-UG | 3:1 | 186 NM | Ø 30 mm | Ø 35 mm | Ø 1½-6 |
|--------------------|-----|--------|---------|-------------|--------|
| | | | - | 32050135-35 | - |
| | | | - | 32080219-35 | - |
| | | | - | 32100303-35 | - |
| | | | - | 32160504-35 | - |
| | | | - | 32200585-35 | - |
| | | | - | 32250732-35 | - |



| Type/type RT 150 | 12:1 | 1500 NM | Ø 30 mm | Ø 35 mm | Ø 40 mm |
|------------------|------|---------|-------------|---------|---------|
| | | | 15050600-30 | ...-35 | ...-40 |
| | | | 15080960-30 | ...-35 | ...-40 |
| | | | 15101200-30 | ...-35 | ...-40 |
| | | | 15131584-30 | ...-35 | ...-40 |





| Type/type RT 160 | 8,4:1 | 1500 NM | Ø 30 mm | Ø 35 mm | Ø 40 mm |
|------------------|-------|---------|-------------|---------|---------|
| | | | 16080672-30 | ...-35 | ...-40 |
| | | | 16100840-30 | ...-35 | ...-40 |
| | | | 16131092-30 | ...-35 | ...-40 |
| | | | 16161360-30 | ...-35 | ...-40 |





Ø Antriebswelle / Ø arbre:


| Type/type RT 200 | 16,4:1 | 2000 NM | Ø 35 mm | Ø 40 mm | Ø 45 |
|---|--------|---------|-------------|---------|--------|
|  | | | 20050820-35 | ...-40 | ...-45 |
| | | | 20081312-35 | ...-40 | ...-45 |
| | | | 20101640-35 | ...-40 | ...-45 |
| | | | 20132165-35 | ...-40 | ...-45 |
| | | | 20162624-35 | ...-40 | ...-45 |

| Type/type RT 300 | 29,5:1 | 3000 NM | Ø 35 mm | Ø 40 mm | Ø 45 |
|---|--------|---------|-------------|---------|--------|
|  | | | 30051475-35 | ...-40 | ...-45 |
| | | | 30082360-35 | ...-40 | ...-45 |
| | | | 30103009-35 | ...-40 | ...-45 |
| | | | 30133894-35 | ...-40 | ...-45 |
| | | | 30164779-35 | ...-40 | ...-45 |

| Type/type RT 400 | 35,2:1 | 4000 NM | Ø 45 mm | Ø 50 mm | Ø 55 |
|--|--------|---------|-------------|---------|--------|
|  | | | 40051724-45 | ...-50 | ...-55 |
| | | | 40082886-45 | ...-50 | ...-55 |
| | | | 40103590-45 | ...-50 | ...-55 |
| | | | 40134646-45 | ...-50 | ...-55 |
| | | | 40165702-45 | ...-50 | ...-55 |

| Type/type RT 400 2V | 35,2/17,6:1 | 4000 NM | Ø 45 mm | Ø 50 mm | Ø 55 mm |
|---|-------------|---------|-------------|---------|---------|
|  | | | 42051724-45 | ...-50 | ...-55 |
| | | | 42082886-45 | ...-50 | ...-55 |
| | | | 42103590-45 | ...-50 | ...-55 |
| | | | 42134646-45 | ...-50 | ...-55 |
| | | | 42165702-45 | ...-50 | ...-55 |

| Type/type RT 500 | 43,6:1 | 5000 NM | Ø 50 mm | Ø 55 mm | Ø 60 mm |
|---|--------|---------|-------------|---------|---------|
|  | | | 50052136-50 | ...-55 | ...-60 |
| | | | 50083575-50 | ...-55 | ...-60 |
| | | | 50104447-50 | ...-55 | ...-60 |
| | | | 50135755-50 | ...-55 | ...-60 |
| | | | 50167063-50 | ...-55 | ...-60 |

| Type/type RT 800 | 31,7:1 | 8000 NM | Ø 55 mm | Ø 60 mm | Ø 65 mm |
|---|--------|---------|---------|-------------|---------|
|  | | | - | 80103170-60 | - |
| | | | - | 80123962-60 | - |
| | | | - | 80165072-60 | - |

Querförderband 2000 mm mit hyd. Motor und Seitenführungen kpl. FB20005
Tapis transversal pour doseur avec moteur hydraulique et guides latéraux L = 2000 mm

Weitere Modelle auf Anfrage.

D'autres modèles sur demande.